



COMUNE DI GENOVA

MUNICIPIO - MEDIA VAL BISAGNO

**DETERMINAZIONE DIRIGENZIALE N. 2022-304.0.0.-61**

L'anno 2022 il giorno 04 del mese di Agosto il sottoscritto Maimone Maria in qualita' di dirigente di Municipio - Media Val Bisagno, ha adottato la Determinazione Dirigenziale di seguito riportata.

**OGGETTO ASSEGNAZIONE, AI SENSI DELL'ART. 36 COMMA 2 A) D. LGS. 50/2016, EFFETTUATA MEDIANTE RICORSO AL M.E.P.A., ALLA DITTA M.M. ASCENSORI SRL, RELATIVA A INSTALLAZIONE DI UN SERVOSCALA PER IL SUPERAMENTO DELLE BARRIERE ARCHITETTONICHE NELLA SCUOLA ELEMENTARE "ANNA FRANK", PIAZZALE PAUL VALERY, 9  
€ 8.381,65 ONERI INCLUSI  
CIG Z8C373EFC3 CUP B37G22000460004**

Adottata il 04/08/2022  
Esecutiva dal 09/08/2022

04/08/2022	MAIMONE MARIA
------------	---------------

Sottoscritto digitalmente dal Dirigente Responsabile



COMUNE DI GENOVA

MUNICIPIO - MEDIA VAL BISAGNO

**DETERMINAZIONE DIRIGENZIALE N. 2022-304.0.0.-61**

L'anno 2022 il giorno 04 del mese di Agosto il sottoscritto Maimone Maria in qualita' di dirigente di Municipio - Media Val Bisagno, ha adottato la Determinazione Dirigenziale di seguito riportata.

**OGGETTO ASSEGNAZIONE, AI SENSI DELL'ART. 36 COMMA 2 A) D. LGS. 50/2016, EFFETTUATA MEDIANTE RICORSO AL M.E.P.A., ALLA DITTA M.M. ASCENSORI SRL, RELATIVA A INSTALLAZIONE DI UN SERVOSCALA PER IL SUPERAMENTO DELLE BARRIERE ARCHITETTONICHE NELLA SCUOLA ELEMENTARE "ANNA FRANK", PIAZZALE PAUL VALERY, 9  
€ 8.381,65 ONERI INCLUSI  
CIG Z8C373EFC3 CUP B37G22000460004**

Adottata il 04/08/2022  
Esecutiva dal 09/08/2022

04/08/2022	MAIMONE MARIA
------------	---------------

Sottoscritto digitalmente dal Dirigente Responsabile



COMUNE DI GENOVA

MUNICIPIO - MEDIA VAL BISAGNO

**DETERMINAZIONE DIRIGENZIALE N. 2022-304.0.0.-61**

**OGGETTO ASSEGNAZIONE, AI SENSI DELL'ART. 36 COMMA 2 A) D. LGS. 50/2016, EFFETTUATA MEDIANTE RICORSO AL M.E.P.A., ALLA DITTA M.M. ASCENSORI SRL, RELATIVA A INSTALLAZIONE DI UN SERVOSCALA PER IL SUPERAMENTO DELLE BARRIERE ARCHITETTONICHE NELLA SCUOLA ELEMENTARE "ANNA FRANK", PIAZZALE PAUL VALERY, 9  
€ 8.381,65 ONERI INCLUSI  
CIG Z8C373EFC3 CUP B37G22000460004**

**IL DIRETTORE**

Sulla base delle funzioni attribuite ai Dirigenti dal T.U.O.E.L. D.Lgs. 18 agosto 2000, n.267, e ss.mm.ii, e dagli artt. 77 e 80 dello Statuto del Comune di Genova con Deliberazione del Consiglio Comunale n. 72 del 12.6.2000 e ss.mm.ii.;

**VISTI:**

- il D. Lgs. 30 marzo 2001 n. 165 "Norme generali sull'ordinamento del lavoro alle dipendenze delle amministrazioni pubbliche" aggiornato dal [decreto legislativo 25 maggio 2017, n. 75](#) ed in particolare l'art. 4 comma 2 relativo alle funzioni dirigenziali;
- il D. Lgs. 267/2000 e ss.mm.ii in particolare l'art. 107 in merito alla responsabilità della dirigenza, e l'art. 183 in merito all'impegno di spesa;
- il D. Lgs. 18 aprile 2016, n. 50 "Codice dei Contratti Pubblici" e il D. Lgs. 56 del 19/04/2017 "Disposizioni integrative e correttive al D. Lgs. 18 aprile 2016 n. 50";
- il D.P.R. 5 ottobre 2010, n. 207 "Regolamento di esecuzione ed attuazione del decreto legislativo 12 aprile 2006, n. 163 "Codice dei contratti pubblici relativi a lavori, servizi e forniture in attuazio-

Sottoscritto digitalmente dal Dirigente Responsabile

ne delle direttive 2004/17/CE e 2004/18/CE”, per le parti ancora in vigore fino all’adozione degli atti attuativi del D.Lgs. n. 50/2016;

- il D.L. 18 aprile 2019, n. 32 “Disposizioni urgenti per il rilancio del settore dei contratti pubblici, per l’accelerazione degli interventi infrastrutturali, di rigenerazione urbana e di ricostruzione a seguito di eventi sismici” (“Sblocca Cantieri”);

- il D.L. n. 76/2020 “Misure urgenti per la semplificazione e l’innovazione”, convertito con legge n. 120/2020;

- il D.L. n. 77/2021 “Governance del Piano Nazionale di ripresa e resilienza e prime misure di rafforzamento delle strutture amministrative e di accelerazione e snellimento delle procedure”, c.d. “Decreto Semplificazioni bis”, convertito con legge n. 108/2021;

- le Linee Guida n. 4 recanti “Procedure per l’affidamento dei contratti pubblici di importo inferiore alle soglie di rilevanza comunitaria, indagini di mercato e formazione e gestione degli elenchi degli operatori economici” approvate dal Consiglio dell’Autorità con delibera n. 1097 del 26 ottobre 2016 e ss.mm.ii.;

- l’articolo 1, comma 450 della legge 27 dicembre 2006 n. 296, modificato dall’art. 1, comma 130 della legge n. 145 del 2018 (Legge di Bilancio 2019) che stabilisce che per gli acquisti di beni e servizi di importo pari o superiore a 5.000 euro e al di sotto della soglia di rilievo comunitario, si debba fare ricorso al mercato elettronico della pubblica amministrazione;

- la nota prot. n. 275289 del 04/08/2017 del Direttore Generale ad oggetto “Novità inerenti agli acquisti aventi valore inferiore alla soglia comunitaria a seguito dell’entrata in vigore del D.Lgs. 56/2017”, il “Vademecum operativo per l’acquisizione di beni e servizi sotto soglia comunitaria”, aggiornato al 27.01.2022, della Direzione Stazione Unica Appaltante;

- il Regolamento Comunale sull’Ordinamento degli Uffici e dei Servizi – Parte I – approvato con Deliberazione della Giunta Comunale n. 1121 del 16.07.1998, ss.mm.ii.;

- il Regolamento di Contabilità, approvato con deliberazione di Consiglio Comunale n. 34 del 04/03/1996, ss.mm.ii., ed in particolare l’art. 4 relativo alla competenza dei Dirigenti Responsabili dei Servizi Comunali;

- il Regolamento a disciplina dell’Attività Contrattuale, approvato con deliberazione del Consiglio Comunale n. 20 del 28 aprile 2011 ss.mm.ii.;

Richiamate

Sottoscritto digitalmente dal Dirigente Responsabile

la Deliberazione del Consiglio Comunale n. 108 del 22.12.2021 con la quale sono stati approvati i documenti Previsionali e Programmatici 2022/2024;

la Deliberazione della Giunta Comunale n. 16 del 10.02.2022 con la quale è stato approvato il Piano Esecutivo di Gestione 2022/2024;

Richiamato il Provvedimento del Sindaco n. 283 del 31.12.2020 con il quale è stato conferito alla sottoscritta l'incarico dirigenziale di Direttore dei Municipi Bassa e Media Val Bisagno;

Premesso:

-che il Municipio scrivente, valutata la necessità di abbattimento barriere architettoniche presso la Civica Biblioteca Campanella e la scuola elementare Anna Frank, ha richiesto il finanziamento alla Commissione Barriere Architettoniche relativamente ai seguenti progetti:

- Rifacimento di un bagno per disabili presso la biblioteca Campanella - € 9.077,80 iva 4% inclusa
- Realizzazione di un servizio igienico e installazione di un montascale a servizio del refettorio presso la scuola Anna Frank dell'istituto Comprensivo Montaldo, sede di Poli Gravi - € 26.162,71 iva 4% inclusa

-che in data 13/04/2022, come da verbale Prot. 06/05/2022.0173437.U (in atti), la Commissione Barriere Architettoniche ha approvato detti interventi per gli importi stimati dallo stesso Municipio;

-che con atti datoriali Prot. 18/05/2022.0191489.I (Civica Biblioteca Campanella) e Prot. 09/05/2022.0175798.I (Scuola elementare Anna Frank), allegati quale parte integrante del presente provvedimento, la Direzione Facility Management - Ufficio Barriere Architettoniche autorizza il Municipio IV Media Valbisagno ad impegnare i fondi necessari per gli interventi in oggetto, quali fondi per l'abbattimento delle barriere architettoniche in ambito pubblico ai sensi della L.R. 15/89, sui propri capitoli di spesa del Bilancio 2022:

- Civica Biblioteca Campanella € 9.077,80 iva 4% inclusa
- Scuola elementare Anna Frank € 26.162,71 iva 4% inclusa

Vista la Determinazione Dirigenziale 2022\_304.0.0\_0000060, in corso di esecutività, con la quale per un importo contrattuale di € 17.319,08 oltre IVA 4% venivano assegnati gli interventi di cui a entrambi i progetti sopra descritti riconducibili alla categoria di lavori prevalente Og1 e , in ragione della specificità tecnica degli impianti di abbattimento barriere architettoniche quali il servoscala, si rimandava a distinta procedura di assegnazione l'individuazione della ditta che avrebbe realizzato la loro installazione nei limiti degli importi di cui agli atti datoriali della Direzione Facility Management - Ufficio Barriere Architettoniche;

Considerato che pertanto il Responsabile dell'Area Tecnica Arch. Roberto Caria, in data 29.06.2022 ha sottoscritto la documentazione di seguito allegata finalizzata alla specifica assegnazione della fornitura e posa in opera di un montascale a servizio del refettorio presso la scuola Anna Frank

Sottoscritto digitalmente dal Dirigente Responsabile

dell'istituto Comprensivo Montaldo, sede di Poli Gravi , prevista nel relativo progetto finanziato dall'Ufficio Barriere Architettoniche:

“Installazione di un servoscala per il superamento delle barriere architettoniche nella Scuola Elementare “Anna Frank”, Piazzale Paul Valery, 9”  
CIG Z8C373EFC3 CUP B37G22000460004

- Capitolato Speciale d'Appalto
- Relazione Tecnica
- Quadro economico

L'importo stimato dell'appalto, a base di gara, al netto delle somme a disposizione della Stazione Appaltante pari a € 750,22, è pari a Euro 7.552,67 oltre IVA al 4% pari ad Euro 302,11 per complessivi Euro 7.854,78. suddiviso secondo il seguente quadro economico:

Installazione di un servoscala per il superamento delle barriere architettoniche nella Scuola Elementare “Anna Frank”		MVB
Quadro economico complessivo		
	Importo complessivo (A+E+F)	8.605,00
A	Importo Appalto (B+C+D)	7.552,67
B	Lavori a misura	7.158,71
C	Opere in economia (non soggetti a ribasso)	
D	Oneri di sicurezza (non soggetti a ribasso)	393,96
E	Somme a disposizione (imprevisti, spese tecniche, etc.)	750,22
F	IVA 4 % su A	302,11

Premesso altresì:

- che l'art. 51 del D.L. 77/2021 denominato “Semplificazioni” consente di operare affidamenti diretti e procedure negoziate senza previa pubblicazione di bandi per lavori di importo inferiore ad € 150.000,00=;

- che, in ragione dell'importo dell'assegnazione, inferiore ad € 150.000,00, è pertanto possibile procedere con l'affidamento diretto dell'appalto;

- che la fornitura oggetto della presente determinazione non è reperibile nelle convenzioni CONSIP attive comparabili, ma è presente nei bandi attivi sul MePA, come da verifica effettuata sul sito Internet [www.acquistinretepa.it](http://www.acquistinretepa.it)

Sottoscritto digitalmente dal Dirigente Responsabile

-che, in seguito ad informale ricerca di mercato, in data 26.06.2022 è stata effettuata Trattativa Diretta n. 3140744, con la Ditta M.M. Ascensori Srl, la quale con offerta del 02.08.2022 ha proposto una percentuale di sconto pari al 3% da praticare sugli importi del quadro economico soggetti a ribasso di cui al Prezziario Opere Edili ed Impiantistiche - Regione Liguria – Anno 2022;

**Considerato altresì:**

che l'offerta della Ditta M.M. Ascensori Srl risulta essere congrua, nonchè conveniente per la Civica Amministrazione;

-che l'operatore economico ha presentato, all'atto dell'iscrizione e abilitazione sul MePA, apposita autodichiarazione, resa ai sensi e per gli effetti del D.P.R. n. 445/2000, dalla quale risulta il possesso dei requisiti di carattere generale, e che questa Amministrazione ha in corso i necessari accertamenti in ragione della fascia di importo in cui si colloca l'affidamento di che trattasi, in conformità a quanto previsto dalle Linee Guida n.4/2016 e ss.mm.ii.;

-che il presente affidamento diverrà efficace, ai sensi dell'art. 32, comma 7, D.Lgs. 50/2016 ss.mm.ii., al positivo esito degli accertamenti richiesti e, da tal momento, si potrà procedere alla stipula del contratto all'interno del Mercato Elettronico della PA (Mepa);

Ritenuto pertanto, per le motivazione sopra esposte, di assegnare i lavori in oggetto ai sensi art.36 comma 2 lettera a) D.Lgs. 50/2016 ss.mm.ii., per l'importo di € 7.337,91 oltre € 293,52 quale IVA 4% per complessivi € 7.631,43 , al netto del ribasso offerto, alla Ditta M.M. Ascensori Srl, (c.b. 60290) con sede in Via Assarotti 4/6 16122 Genova – Codice Fiscale e Partita I.V.A. n. 02505480992;

Confermata la nomina effettuata con nota Prot. n. PG/2019/415869 del 02/12/2019 del Responsabile Area Tecnica Arch. Roberto Caria in qualità di Responsabile Unico del procedimento, in relazione ad appalti di lavori/servizi/forniture di competenza del Municipio IV Media Val Bisagno - Area Tecnica in assenza conflitto di interessi ex art.6 bis L.241/1990, come introdotto dalla L.190/2012, nonché ai sensi dell'art. 42 del D.lgs. 50/2016

Per le motivazioni di cui in premessa:

**DETERMINA**

1)di approvare gli elaborati progettuali come indicati in parte narrativa, allegati parte integrante del presente provvedimento, relativi Installazione di un servoscala per il superamento delle barriere architettoniche nella Scuola Elementare “Anna Frank”, Piazzale Paul Valery, 9  
CIG Z8C373EFC3 CUP B37G22000460004

-Capitolato Speciale d'Appalto  
-Relazione Tecnica

Sottoscritto digitalmente dal Dirigente Responsabile

-Quadro economico

2)di affidare direttamente, tramite trattativa diretta su MePA, ai sensi dell'art. 36 comma 2, lettera a) del D.lgs. 50/2016 e ss.mm.ii., per le motivazioni di cui in premessa, i lavori in oggetto alla Ditta M.M. Ascensori Srl, (c.b. 60290) con sede in Via Assarotti 4/6 16122 Genova – Codice Fiscale e Partita I.V.A. n. 02505480992 per l'importo contrattuale di € 7.337,91 oltre € 293,52 quale IVA 4% per complessivi € 7.631,43, subordinando la stipula del contratto conseguente alle opportune verifiche previste dalla legge, dando atto che in caso di esito interdittivo si procederà alla revoca della presente assegnazione;

3)di prevedere inoltre, come da quadro economico allegato quale parte integrante, la necessità di somme a disposizione della stazione appaltante per imprevisti, spese tecniche ecc. per un importo di complessivi € 750,22;

4)di dare atto che la spesa di cui al punto 2) è congrua, sulla scorta delle motivazioni di cui in parte narrativa;

5)di impegnare la somma di € 8.381,65 oneri inclusi al CAP 70563 c.d.c. 326.8.04 “Patrimonio e Demanio - Ristrutturazione e Ampliamento” del Bilancio 2022 P.d.C. 2.2.1.9.3 –Crono 2022/339 con le seguenti modalità:

-€ 7.631,43 quale quota lavori (IMPE 2022/11258);

-€ 750,22 quali somme a disposizione della stazione appaltante per imprevisti e spese (IMPE 2022/11262);

6) di dare atto che la somma di € 8.381,65 è finanziata con Contributi per Concessioni Edilizie applicati al Bilancio 2022;

7)di provvedere a cura del Municipio IV Media Valbisagno agli adempimenti relativi alla stipula del contratto, una volta verificate tutte le condizioni di legge, all'interno del Mercato Elettronico della PA (Mepa);;

8)di provvedere inoltre, a cura del Municipio IV Media Valbisagno alla liquidazione della spesa di cui al punto 2) tramite atti di liquidazione digitale, nei limiti di spesa di cui al presente provvedimento;

9) Di dare atto:

-dell'assenza di situazioni di conflitto di interessi ex art.6 bis L.241/1990, come introdotto dalla L.190/2012, nonché ai sensi dell'art. 42 del D.lgs. 50/2016

-che il presente provvedimento è stato redatto nel rispetto della normativa sulla tutela dei dati personali;

Sottoscritto digitalmente dal Dirigente Responsabile



-il presente provvedimento è regolare sotto il profilo tecnico, amministrativo e contabile ai sensi dell'art. 147 bis – comma 1 – del D.Lgs. 267/2000 (TUEL)

-

Il Direttore  
Dott.ssa Maria Maimone



COMUNE DI GENOVA

ALLEGATO ALLA DETERMINAZIONE DIRIGENZIALE N. 2022-304.0.0.-61

AD OGGETTO

ASSEGNAZIONE, AI SENSI DELL'ART. 36 COMMA 2 A) D. LGS. 50/2016, EFFETTUATA MEDIANTE RICORSO AL M.E.P.A., ALLA DITTA M.M. ASCENSORI SRL, RELATIVA A INSTALLAZIONE DI UN SERVOSCALA PER IL SUPERAMENTO DELLE BARRIERE ARCHITETTONICHE NELLA SCUOLA ELEMENTARE "ANNA FRANK", PIAZZALE PAUL VALERY, 9

€ 8.381,65 ONERI INCLUSI

CIG Z8C373EFC3 CUP B37G22000460004

**Ai sensi dell'articolo 6, comma 2, del Regolamento di Contabilità e per gli effetti di legge, si appone visto di regolarità contabile attestante la copertura finanziaria.**

Contributi per Concessioni Edilizie Bilancio 2022.

Il Responsabile del Servizio Finanziario  
Dott. Giuseppe Materese

Sottoscritto digitalmente dal Dirigente Responsabile



COMUNE DI GENOVA

Prot. n. \_\_\_\_\_

Addì, \_\_\_\_\_

Allegati:

Al Direttore  
Municipio IV Media  
Valbisagno  
Dott.ssa Maria Maimone  
e p.c. all'arch. Roberto Caria  
SEDE

**OGGETTO:** Fondi abbattimento barriere architettoniche – L.R. 15/89 - Finanziamento per la realizzazione di un servizio igienico e installazione di un montascale a servizio del refettorio presso la scuola Anna Frank dell'istituto Comprensivo Montaldo, sedi di Poli Gravi, ubicata in Piazzale Paul Valery civ. 9, come deliberato in Commissione Barriere nella seduta del 13/04/2022.

Sulla base delle funzioni attribuite ai Dirigenti dall'art. 107 del D.lgs. 267 del 18.8.2000, il sottoscritto pone a disposizione di Codesta Area la somma di €. 26.162,71 iva 4% inclusa, per la realizzazione di un servizio igienico e l'installazione di un montascale alla Scuola Anna Frank come meglio in oggetto specificato.

Tale cifra trova copertura nei fondi per l'abbattimento delle barriere architettoniche in ambito pubblico ai sensi della L.R. 15/89 stanziati nel Bilancio 2022 al CAP 70563 c.d.c. 326.99.20.0 "Patrimonio e Demanio - Ristrutturazione e Ampliamento" - centri di responsabilità vari -La città dei soli - p.d.c. 2.2.1.9. - Crono 2022/339 c.o. 112.13.3.

Si precisa che, con cadenza bimestrale, dovrà essere fornito alla scrivente Direzione, lo stato di avanzamento dei lavori e dell'utilizzo delle risorse assegnate.

La procedura dovrà concludersi entro 6 mesi dalla data odierna a pena della decadenza e conseguente restituzione del finanziamento, come stabilito con D.D. 2014 -173.1.0. -1

Inoltre, secondo la nuova normativa sul bilancio, l'impegno di spesa deve da Voi essere tassativamente effettuato entro il **31/12/2022** altrimenti i fondi andranno in avanzo vincolato e saranno quindi disponibili solo dopo l'approvazione del Bilancio 2023.

Il Direttore  
Ing. Gianluigi Frongia  
(documento firmato digitalmente)

Comune di Genova | Direzione Facility

Via di Francia, 1 - 18° piano | 16149 Genova |  
Tel. 010\_5577156- 5577083- Fax 0105573680 |  
facilitymanagement @comune.genova.it |  
[comunegenova@postemailcertificata.it](mailto:comunegenova@postemailcertificata.it) |

c\_d969.Comune di Genova - Prot. 09/05/2022.0175798.1





COMUNE DI GENOVA

OV



COMUNE DI GENOVA



Comune di Genova | Direzione Facility

Via di Francia, 1 - 18° piano | 16149 Genova |  
Tel. 010\_5577156- 5577083- Fax 0105573680 |  
facilitymanagement @comune.genova.it |  
[comunegenova@postemailcertificata.it](mailto:comunegenova@postemailcertificata.it) |



COMUNE DI GENOVA



"La mia Energia è al 100% Verde"

Prot. n. \_\_\_\_\_

Addì, \_\_\_\_\_

Allegati:

Al Direttore  
Municipio IV Media Valbisagno  
Dott.ssa Maria Maimone  
e p.c. all'arch. Roberto Caria  
SEDE

**OGGETTO:** Fondi abbattimento barriere architettoniche – L.R. 15/89 - Finanziamento per il rifacimento di un bagno per disabili alla biblioteca Campanella, come deliberato in Commissione Barriere nella seduta del 13/04/2022.

Sulla base delle funzioni attribuite ai Dirigenti dall'art. 107 del D.lgs. 267 del 18.8.2000, il sottoscritto pone a disposizione di Codesta Area la somma di €. 9.077,80 iva 4% inclusa, per il rifacimento di un bagno per disabili alla biblioteca Campanella;

Tale cifra trova copertura nei fondi per l'abbattimento delle barriere architettoniche in ambito pubblico ai sensi della L.R. 15/89 stanziati nel Bilancio 2022 al CAP 70563 c.d.c. 326.99.20.0 "Patrimonio e Demanio - Ristrutturazione e Ampliamento" - centri di responsabilità vari -La città dei soli - p.d.c. 2.2.1.9. - c.o. 112.13.3. Crono 2022/339 per €. 4.366,81 e €. 4.710,99 al crono 2022/672 stanziati con avanzo conto capitale vincolato.

Si precisa che, con cadenza bimestrale, dovrà essere fornito alla scrivente Direzione, lo stato di avanzamento dei lavori e dell'utilizzo delle risorse assegnate.

La procedura dovrà concludersi entro 6 mesi dalla data odierna a pena della decadenza e conseguente restituzione del finanziamento, come stabilito con D.D. 2014-173.1.0.-1

Inoltre, secondo la nuova normativa sul bilancio, l'impegno di spesa deve da Voi essere tassativamente effettuato entro il **31/12/2022** altrimenti i fondi andranno in avanzo vincolato e saranno quindi disponibili solo dopo l'approvazione del Bilancio 2023.

Il Direttore  
Ing. Gianluigi Frongia  
(documento firmato digitalmente)

OV



COMUNE DI GENOVA



| Direzione Facility Management |  
piano | 16149 Genova |

Comune di Genova

Via di Francia, 1 - 18°

Tel. 010\_5577156-

5577083- Fax 0105573680 |

facilitymanagement @comune.genova.it |  
[comunegenova@postmailcertificata.it](mailto:comunegenova@postmailcertificata.it) |



**COMUNE DI GENOVA  
MUNICIPIO IV MEDIA VAL BISAGNO**

**INSTALLAZIONE DI UN SERVOSCALA PER IL SUPERAMENTO DELLE BARRIERE ARCHITETTONICHE  
NELLA SCUOLA ELEMENTARE "ANNA FRANK", PIAZZALE PAUL VALERY, 9  
CIG Z8C373EFC3 CUP B37G22000460004**

**CAPITOLATO SPECIALE D'APPALTO**

Genova, 29.06.2022

Il Progettista  
Ing. Vitaliano Scambia

Il Responsabile del Procedimento  
Arch. Roberto Caria

# PARTE PRIMA

## DESCRIZIONE DELLE LAVORAZIONI

### ARTICOLO 1

#### Oggetto dell'appalto

L'appalto, a misura, consiste nell'esecuzione di lavori di manutenzione straordinaria, riguardante opere interne, installazione di un servoscala, sul patrimonio edilizio nel territorio del Municipio IV Media Val Bisagno, per il superamento delle barriere architettoniche nella Scuola elementare "Anna Frank" in Piazzale Paul Valery.

Sono compresi nell'appalto tutti i lavori, le prestazioni, le forniture e le provviste necessarie per dare il lavoro completamente compiuto e secondo le condizioni stabilite dal presente capitolato speciale d'appalto, con le caratteristiche tecniche, qualitative e quantitative previste dal progetto.

L'Impresa appaltatrice, ad ultimazione dei lavori, è tenuta ad eseguire una accurata pulizia dei locali oggetto d'intervento ed alla ricollocazione di quanto precedentemente rimosso.

Sono compresi nell'appalto tutti i lavori, le prestazioni, le forniture e le provviste necessarie per rendere le lavorazioni compiute secondo le condizioni previste dal presente capitolato speciale d'appalto, conformemente alle caratteristiche tecniche, qualitative e quantitative previste dal progetto.

Per le lavorazioni di cui ai precedenti commi saranno riconosciuti gli oneri derivanti dall'applicazione dei relativi prezzi inseriti nell'allegato "Elenco Prezzi Aggiuntivo" oltre che dal prezzario regionale della Regione Liguria anno 2022.

### ARTICOLO 2

#### Definizione economica dell'appalto

L'importo stimato dell'appalto è fissato in Euro 7.552,67 oltre IVA al 4% pari ad Euro 302,11 per complessivi Euro 7.854,78.

L'importo dell'appalto deve intendersi comprensivo degli oneri relativi alla realizzazione delle lavorazioni in sicurezza ai sensi della vigente normativa.

#### Quadro economico dell'intervento:

	Quadro economico complessivo	2022
	Importo complessivo (A+E+F)	<b>8.605,00</b>
A	Importo Appalto (B+C+D)	<b>7.552,67</b>
B	Lavori a misura	7.158,71
C	Opere in economia (non soggetti a ribasso)	0,00
D	Oneri di sicurezza (non soggetti a ribasso)	393,96
E	Somme a disposizione (imprevisti, spese tecniche, etc.)	750,22
F	IVA 4 % su A	302,11

1. In sede di contabilizzazione delle lavorazioni a misura, dai singoli prezzi contrattuali (con esclusione delle lavorazioni in economia) sarà detratta la quota di incidenza degli oneri per l'attuazione dei piani di sicurezza che sarà riconosciuta per intero. Solo sulla differenza sarà

- applicato il ribasso offerto in sede di gara.
2. Verranno contabilizzati al lordo del ribasso di gara i costi per la realizzazione delle misure preventive e protettive finalizzate alla sicurezza e salute dei lavoratori ai sensi del D.Lgs. n. 81/08.
  3. Qualora per gli interventi rientranti nell'ambito di applicazione del D.Lgs. 81/2008 e successive Integrazioni e modificazioni, risultasse una percentuale d'incidenza di tali oneri diversa, esclusivamente per tali interventi saranno applicati gli oneri della sicurezza effettivi, così come quantificati nei relativi piani di sicurezza.
  4. Il ribasso offerto sarà applicato sugli elenchi prezzi così come definiti all'articolo 7 del presente capitolato speciale.

### **ARTICOLO 3**

#### **Modalità di stipulazione del contratto**

L'appalto è stipulato interamente "a misura" ai sensi dell'art. 3 comma 1 lettera e) del D. Lgs 50/2016. L'importo del contratto può variare, in base alle quantità effettivamente eseguite, fermi restando i limiti i cui all'art. 106 del D. Lgs 50/2016 e le condizioni previste dal presente Capitolato Speciale. Il contratto verrà stipulato all'interno del Mercato Elettronico della PA (Mepa).

### **ARTICOLO 4**

#### **Aggiudicazione dell'appalto**

L'aggiudicazione dell'appalto avverrà mediante affidamento diretto a seguito di T.D. all'interno del Mercato Elettronico della PA (MEPA), con le modalità di cui all' art. 36 comma 2a) D.Lgs 50/2016 ss.mm.ii..

Stante le caratteristiche dell'appalto, lo stesso sarà affidato con con le modalità di cui all'art. 36 comma 9 bis) del D.Lgs. 50/2016 ss.mm.ii. ed aggiudicato con il criterio del prezzo più basso inferiore a quello posto a base di gara, determinato mediante ribasso percentuale Prezzario Opere Edili ed Impiantistiche - Regione Liguria – anno 2022.

La presente Amministrazione, successivamente all'apertura della offerta economica, verificherà la conformità a quanto prescritto nel presente documento "Capitolato Speciale d'Appalto". In caso di non conformità dell'offerta, si procederà all'invalidazione della stessa.

Ad avvenuta aggiudicazione dell'appalto si procederà alla stipula del contratto.

A seguito dell'aggiudicazione, l'Amministrazione si riserva di avvalersi, se del caso, della facoltà di procedere alla consegna dei lavori sotto le riserve di legge di cui all'art. 11 D.Lgs 163/2006, restando così inteso che l'Appaltatore si obbliga ad accettare la consegna dei lavori anche nelle more della stipulazione del contratto.

### **ARTICOLO 5**

#### **Descrizione sommaria delle opere**

L'appalto consiste nella realizzazione di un servoscala per l'abbattimento delle barriere architettoniche, in edifici di civica proprietà o in uso al Comune di Genova, nell'ambito del Municipio IV Media Val Bisagno, Piazza dell' Olmo 3 - 16138 Genova.

Servoscala rettilineo Fornitura e posa in opera di servoscala a piattaforma (dim. 700x800), portata 250 kg, adatto al superamento di scale a rampe rettilinee, per installazione interna all'edificio, unità motrice installata a bordo del veicolo, guide di scorrimento superiore ed inferiore.



Struttura portante in acciaio verniciata con polveri epossidiche, barre di sicurezza interbloccate su entrambi i lati di sbarco.

Piattaforma con piano di calpestio antiscivolo, corredata di bandelle mobili di raccordo ai piani e funzione di sicurezza nel caso di urto contro ostacoli durante il movimento.

Apertura e chiusura della pedana manuale sincronizzata con le barre di sicurezza, ribaltamento automatico motorizzato.

Completo di bottoniere ai piani di destinazione, comandi a bordo e chiave di abilitazione, sensori di sicurezza sotto al fondello, accumulatori, avviso acustico per fermata al di fuori della stazione di ricarica, quadro di comando.

Conforme alla Direttiva Macchine 2006/42/UE e EN 81.40:2009

Ai fini della qualificazione dell'Impresa per l'esecuzione dei lavori di cui al presente capitolato, si specifica che le opere e forniture ricadono prevalentemente nella categoria: **OS4**.

## **ARTICOLO 6**

### **Requisiti tecnico-organizzativi**

Con riferimento al D.P.R. 5 ottobre del 2010 n. 207 "Regolamento del sistema di qualificazione" i partecipanti dovranno dichiarare di possedere i requisiti previsti dai punti a) b) e c) comma 1 art. 90 del citato Decreto in particolare per quanto riferito al punto c), si specifica l'elenco dell'attrezzatura minima richiesta:

- ❖ **Piccolo autocarro o motocarro della portata almeno fino a 1000 Kg**
- ❖ **Trapano elettrico e a batteria;**
- ❖ **Flessibili con dischi per taglio materiali di varia natura;**
- ❖ **Attrezzi di uso comune.**

È comunque consentito alle imprese contattate, che non siano in possesso delle attrezzature indicate, di dimostrare l'equivalenza di quelle possedute con la produzione di idonea relazione tecnica.

## **ARTICOLO 7**

### **Interpretazione del progetto**

In caso di discordanza tra i vari elaborati di progetto vale la soluzione più aderente alle finalità per le quali il lavoro è stato progettato e comunque quella meglio rispondente ai criteri di ragionevolezza e di buona tecnica esecutiva.

## **ARTICOLO 8**

### **Documenti che fanno parte del contratto**

Fanno parte integrante e sostanziale del contratto d'appalto, ancorché alcuni non materialmente allegati:

1. il presente capitolato speciale;
2. il capitolato generale d'appalto dei ll.pp., approvato con D.M. LL.PP. 19 aprile 2000 n. 145 per le disposizioni non abrogate dal d.p.r. 5 ottobre 2010, n. 207;
3. gli articoli, da 1 a 12 compreso, del "Capitolato di Sicurezza" del Comune di Genova, approvato con deliberazione della Giunta Comunale n. 877 del 04 giugno 1998, il D.U.V.R.I. e i piani della sicurezza ove richiesti dalla normativa vigente.
4. il Prezzario Opere Edili ed Impiantistiche - Regione Liguria – anno 2022
5. le norme di misurazione e valutazione dei lavori per le opere quotate nel prezzario Opere Edili ed Impiantistiche - Regione Liguria anno 2022;
6. il computo metrico estimativo;

7. la relazione tecnica.

I documenti di cui ai punti 2), 3), 4) e 5) non si allegano, avvalendosi del disposto di cui all'art. 99 del R.D. 23.5.1924 n. 827.

Prima della consegna dei lavori, l'Impresa appaltatrice dovrà fornire alla Civica Amministrazione il Piano operativo della sicurezza di cui al decreto legislativo del 9 aprile 2008 n. 81

## **ARTICOLO 9**

### **Disposizioni particolari riguardanti l'appalto**

La partecipazione alla gara d'appalto equivale a dichiarazione di perfetta conoscenza e incondizionata accettazione della legge, dei regolamenti e di tutte le norme vigenti in materia di lavori pubblici, nonché alla completa accettazione di tutte le norme che regolano il presente appalto, e del progetto per quanto attiene alla sua perfetta esecuzione.

## **ARTICOLO 10**

### **Garanzie e coperture assicurative**

La cauzione definitiva è pari al 10% dell'importo netto del contratto e resta vincolata ai sensi e per gli effetti dell'art. 103 del D. Lgs 50/2016.

Ai sensi del medesimo 1° comma dell' articolo 103 del D. Lgs. 50/2016, in caso di aggiudicazione con ribasso d'asta superiore al 10%, la garanzia fidejussoria è aumentata di tanti punti percentuali quanti sono quelli eccedenti il 10%; ove il ribasso sia superiore al 20%, l'aumento è di due punti percentuali per ogni punto di ribasso superiore al 20%.

Qualora, entro il termine fissato per la stipulazione del contratto, l'Impresa non presentasse la cauzione definitiva oppure, per qualsiasi causa da essa dipendente, la stipulazione non potesse avere luogo nel giorno prestabilito, essa perderà la somma eventualmente già depositata a garanzia e l'Amministrazione potrà procedere ad un nuovo incanto, a spese e rischio dell'Impresa medesima.

La cauzione definitiva sarà progressivamente svincolata come previsto dall'art. 103 comma 5 del D. Lgs. 50/2016.

Resta inteso che anche quando, a collaudo finale eseguito, nulla osti da parte della Amministrazione alla restituzione della cauzione, questa continuerà a restare in tutto o in parte vincolata a garanzia dei diritti dei creditori per il loro titolo, ogni qualvolta la rata di saldo dovuta all'appaltatore non sia, a giudizio dell'Amministrazione, sufficiente allo scopo.

L'esecutore dei lavori è obbligato a costituire e consegnare alla stazione appaltante almeno dieci giorni prima della consegna dei lavori anche una polizza di assicurazione che copra i danni subiti dalle stazioni appaltanti a causa del danneggiamento o della distruzione totale o parziale di impianti ed opere, anche preesistenti, verificatisi nel corso dell'esecuzione dei lavori. Nei documenti e negli atti a base di gara o di affidamento è stabilito l'importo della somma da assicurare che, di norma, corrisponde all'importo del contratto stesso qualora non sussistano motivate particolari circostanze che impongano un importo da assicurare superiore.

La polizza del presente comma deve assicurare la stazione appaltante contro la responsabilità civile per danni causati a terzi nel corso dell'esecuzione dei lavori il cui massimale è pari al cinque per cento della somma assicurata per le opere con un minimo di 500.000 euro ed un massimo di 5.000.000 di euro. La copertura assicurativa decorre dalla data di consegna dei lavori e cessa alla data di emissione del certificato di collaudo (sostituito dall'apposizione del visto del direttore dei lavori sulle fatture di spesa, ai sensi dell' art. 210 del D.P.R. 207/2010) o comunque decorsi dodici mesi dalla data di ultimazione dei lavori risultante dal relativo certificato.

## **ARTICOLO 11**

### **Documentazione propedeutica per la consegna dei lavori**

1. L'Amministrazione potrà procedere, in caso di urgenza, alla consegna dei lavori sotto le riserve di legge, di cui all'art. 32, comma 8 del codice, restando così inteso che l'Appaltatore si obbliga ad accettare la consegna dei lavori anche nelle more della stipulazione del contratto; il direttore dei lavori indicherà espressamente sul verbale le lavorazioni da iniziare immediatamente.
2. All'atto della consegna dei lavori l'appaltatore dovrà aver già consegnato alla stazione appaltante la documentazione relativa ai piani di sicurezza previsti dal D.Lgs. 81/2008.
3. L'appaltatore deve trasmettere alla Stazione appaltante, prima dell'inizio dei lavori, la documentazione di avvenuta denuncia di inizio lavori effettuata agli enti previdenziali, assicurativi ed antinfortunistici, la Cassa Edile nonché quant'altro richiesto dalla Direzione dei Lavori o dal Responsabile del Procedimento in ordine alla normativa vigente ed agli obblighi di cui al presente capitolato speciale;
6. Il capitolato speciale dispone che la consegna dei lavori possa farsi in più volte con successivi verbali di consegna parziale quando la natura o l'importanza dei lavori o dell'opera lo richieda. In caso di urgenza, l'esecutore comincia i lavori per le sole parti già consegnate. La data di consegna a tutti gli effetti di legge è quella dell'ultimo verbale di consegna parziale.
7. In caso di consegna parziale a causa di temporanea indisponibilità delle aree e degli immobili, l'esecutore è tenuto a presentare un programma di esecuzione dei lavori che preveda la realizzazione prioritaria delle lavorazioni sulle aree e sugli immobili disponibili. Realizzati i lavori previsti dal programma, qualora permangano le cause di indisponibilità si applica la disciplina dell'art. 107 D.Lgs. 50/2016.

## **ARTICOLO 12**

### **Programma esecutivo dei lavori dell'appaltatore**

1. Entro 15 giorni dalla data del verbale di consegna, e comunque prima dell'inizio effettivo dei lavori, l'appaltatore predispose e consegna alla direzione lavori un proprio programma esecutivo dei lavori, elaborato in relazione alle proprie tecnologie, alle proprie scelte imprenditoriali e alla propria organizzazione lavorativa; tale programma deve riportare per ogni lavorazione, le previsioni circa il periodo di esecuzione nonché l'ammontare presunto, parziale e progressivo, dell'avanzamento dei lavori alle date contrattualmente stabilite per la liquidazione dei certificati di pagamento deve essere coerente con i tempi contrattuali di ultimazione e deve essere approvato dalla direzione lavori, mediante apposizione di un visto, entro cinque giorni dal ricevimento. Trascorso il predetto termine senza che la direzione lavori si sia pronunciata il programma esecutivo dei lavori si intende accettato, fatte salve palesi illogicità o indicazioni erronee palesemente incompatibili con il rispetto dei termini di ultimazione.
2. Il programma esecutivo dei lavori dell'appaltatore può essere modificato o integrato dalla Stazione appaltante, mediante ordine di servizio, ogni volta che sia necessario alla miglior esecuzione dei lavori e in ottemperanza al D. Lgs. n. 81/08.  
In ogni caso il programma esecutivo dei lavori deve essere coerente con il piano di sicurezza e di coordinamento del cantiere, se esistente, eventualmente integrato ed aggiornato.  
Qualora l'appaltatore non ottemperi a quanto sopra entro 10 giorni dalla richiesta scritta della Direzione lavori, sarà applicata la stessa penale giornaliera prevista dallo schema di contratto per il ritardo sull'ultimazione dei lavori.

### **ARTICOLO 13 Proroghe**

L'Appaltatore, qualora per cause a lui non imputabili non sia in grado di ultimare i lavori entro il termine contrattualmente fissato, potrà chiedere una proroga.

La richiesta di proroga deve essere formulata con congruo anticipo rispetto alla scadenza stabilita e la sua concessione, in ogni caso, non pregiudica i diritti spettanti all'Appaltatore per l'eventuale imputabilità della maggiore durata a fatto della Stazione appaltante.

La risposta in merito all'istanza di proroga è resa dal Responsabile del Procedimento, sentito il Direttore dei Lavori, entro trenta giorni dal suo ricevimento.

### **ARTICOLO 14 Termine utile per il compimento dei lavori Penalità in caso di ritardo**

L'appalto si dovrà concludere entro il 31/12/2022.

Rientra fra gli oneri dell'impresa l'obbligo di porre prima dell'intervento, sul luogo oggetto di lavoro, le opportune misure di tutela dell'incolumità al fine di evitare qualsiasi situazione di pericolo.

Sono a totale carico della ditta aggiudicataria le spese di trasporto/percorrenza dei veicoli dalla Sede al luogo indicato per l'intervento e ritorno, in quanto rientrano nei lavori a corpo.

La penale pecuniaria di cui all'art. 113 bis, comma 4, del D.P.R. 50/2016 rimane stabilita nella misura pari alla percentuale dell'uno per mille dell'importo netto contrattuale.

La penale, nella stessa misura percentuale, trova applicazione anche in caso di ritardo:

- a) nell'inizio dei lavori rispetto alla data fissata dal Direttore dei Lavori per la consegna degli
- b) nell'ultimazione dei lavori rispetto alla data fissata dal Direttore dei Lavori
- c) nella ripresa dei lavori seguente un verbale di sospensione, rispetto alla data fissata dal Direttore dei Lavori;
- d) nel rispetto dei termini imposti dalla Direzione dei lavori per il ripristino di lavori non accettabili o danneggiati.

Tutte le penali di cui al presente articolo sono contabilizzate in detrazione in occasione del pagamento immediatamente successivo al verificarsi della relativa condizione di ritardo.

L'importo complessivo delle penali irrogate ai sensi dei commi precedenti non potrà superare il 10% dell'importo contrattuale; qualora i ritardi siano tali da comportare una penale di importo superiore alla predetta percentuale trova applicazione quanto previsto in materia di risoluzione del contratto.

L'applicazione delle penali di cui al presente articolo non pregiudica il risarcimento di eventuali danni o ulteriori oneri sostenuti dalla Stazione appaltante a causa dei ritardi.

Inoltre, qualora l'aggiudicataria non svolga, per cause ad essa imputabili e per più di tre volte, la prestazione richiesta, ovvero incorra in reiterati ritardi tali da compromettere, a giudizio insindacabile dell'Amministrazione, il regolare svolgimento dell'attività, la stessa si riserva la facoltà di risolvere il contratto ai sensi e per gli effetti dell'art. 1456 del C.C., fatta salva ogni ulteriore azione per il risarcimento degli eventuali danni.

La Civica Amministrazione si riserva di assegnare l'appalto alla ditta seconda miglior offerente.

### **ARTICOLO 15 Anticipazioni**

E' prevista ai sensi dell'art. 35 c. 18 del D. Lgs. n. 50/2016 la corresponsione in favore dell'appaltore di un'anticipazione pari al 20% dell'importo contrattuale.

## **ARTICOLO 16**

### **Pagamenti**

Ai sensi delle linee guida ANAC del 29 giugno 2016, cap. 9.4. per i lavori in amministrazione diretta di importo inferiore a 20.000 euro e per i lavori effettuati mediante cottimo fiduciario di importo inferiore a 40.000 euro, la contabilità può essere redatta in forma semplificata mediante apposizione del visto del direttore dei lavori sulle fatture di spesa. Detto visto attesta la corrispondenza del lavoro svolto con quanto fatturato, secondo valutazioni proprie del direttore dei lavori che tengono conto dei lavori effettivamente eseguiti.

L'Impresa avrà diritto al pagamento a conclusione degli interventi di ogni edificio effettivamente eseguiti.

La contabilizzazione dei lavori avverrà su base analitica e tenuto conto di quanto indicato al precedente articolo 2.

I certificati per il pagamento delle rate di acconto saranno rilasciati non oltre 45 giorni dal verificarsi delle circostanze previste dal secondo comma, previa presentazione da parte dell'Appaltatore di fattura di pari importo.

I relativi titoli di spesa saranno emessi entro i successivi 30 giorni.

Su ogni rata di acconto sarà effettuata la trattenuta di garanzia di cui all'articolo 7 del Capitolato Generale, nella misura dello 0,5%, da svincolarsi in sede di liquidazione del conto finale.

Ai sensi dell'art. 25 del D.L. n. 66 /2014, dal **31 marzo 2015** la Pubblica Amministrazione non può più ricevere o pagare fatture in formato cartaceo pertanto le fatture intestate agli Uffici di questo Municipio nel formato Fattura PA, dovranno essere trasmesse tramite il Sistema di Interscambio, come da L. n. 244/2007 art. 1, commi da 209 a 213 e D.M. 3 aprile 2013, n. 55 Il pagamento delle fatture sarà effettuato dalla Civica Tesoreria in conformità delle vigenti normative in materia.

Le fatture, intestate al MUNICIPIO MEDIA VAL BISAGNO – DIREZIONE 304 – Codice Fiscale 00856930102, dovranno riportare il codice identificativo: **LILZOO**, il codice C.I.G. relativo all'appalto, nonché il numero d'ordine relativo alla fornitura.

## **ARTICOLO 17**

### **CONTO FINALE - COLLAUDO – PAGAMENTI A SALDO**

Entro i successivi 45 giorni dalla data di effettiva ultimazione dei lavori, sarà redatto il conto finale e si darà luogo al pagamento dell'ultima rata di acconto, al netto della ritenuta e con le modalità di cui all'articolo precedente; il relativo titolo di spesa sarà emesso entro i successivi 30 giorni.

Trattandosi di contratto pubblico di importo inferiore alla soglia europea ai sensi dell' art. 36 comma a del D. Lgs. 50/2016, il certificato di regolare esecuzione può essere sostituito con l'apposizione del visto del direttore dei lavori sulle fatture di spesa, ai sensi delle linee guida ANAC del 29 giugno 2016, cap. 9.4.

Il pagamento della rata di saldo, disposto previa garanzia fidejussoria ai sensi dell'art. 141 del D. Lgs. 163/2006 e di importo pari alla rata di saldo maggiorato del tasso di interesse legale applicato alla durata della garanzia stessa, non costituisce presunzione di accettazione dell'opera, ai sensi dell'art. 1666, secondo comma, del Codice Civile.

L'importo garantito, pari alla rata di saldo, dovrà essere comprensivo del tasso di interesse legale applicato alla durata della garanzia stessa.

Nel periodo decorrente tra l'ultimazione dei lavori e l'apposizione del visto del direttore dei lavori sulle fatture di spesa, l'Impresa dovrà provvedere alla manutenzione gratuita delle opere eseguite, non conseguente all'uso delle stesse.

Salvo quanto disposto dall'art. 1669 del Codice Civile, l'Appaltatore risponde per la difformità e i vizi delle opere, ancorchè riconoscibili, purchè denunciati dal soggetto appaltante prima che il Certificato di Regolare Esecuzione assuma carattere definitivo.

## **ARTICOLO 18**

### **Valutazione dei lavori a misura**

La misurazione e la valutazione dei lavori a misura sono effettuate secondo le specificazioni date nelle norme del Capitolato Speciale e nell'enunciazione delle singole voci in elenco; in caso diverso sono utilizzate per la valutazione dei lavori le dimensioni nette delle opere eseguite rilevate in loco, senza che l'Appaltatore possa far valere criteri di misurazione o coefficienti moltiplicatori che modifichino le quantità realmente poste in opera.

Non sono comunque riconosciuti nella valutazione delle opere ingrossamenti o aumenti dimensionali di alcun genere non rispondenti ai disegni di progetto se non saranno stati preventivamente autorizzati dal Direttore dei Lavori.

Nel corrispettivo per l'esecuzione dei lavori a misura s'intende sempre compresa ogni spesa occorrente per dare l'opera compiuta sotto le condizioni stabilite dal Capitolato Speciale d'Appalto e secondo i tipi indicati e previsti negli atti progettuali.

La contabilizzazione delle opere e delle forniture verrà effettuata applicando alle quantità eseguite i prezzi unitari del prezzario Regionale sopracitato oppure dell'elenco dei prezzi allegato.

## **ARTICOLO 19**

### **Mano d'opera in economia**

Per gli eventuali lavori in economia verranno applicati i costi della mano d'opera desunti, per gli operai edili, dalla tabella periodica pubblicata dall'Associazione dei Costruttori Edili della Provincia di Genova, per gli operai metalmeccanici, dalla tabella periodica dell'Associazione Industriali della Provincia di Genova, per gli operai florovivaisti, dal prezzario regionale Regione della Liguria, vigenti al momento dell'esecuzione dei lavori, aumentati del 15% per spese generali e di un ulteriore 10% per utili dell'Impresa, per una percentuale complessiva del 26,50%.

Tali prezzi comprendono ogni spesa per fornire gli operai delle attrezzature di lavoro e dei dispositivi di protezione individuali di cui al D. Lgs. n. 81/08, per il loro nolo e manutenzione, per l'assistenza e sorveglianza sul lavoro, per l'illuminazione del cantiere, per assicurazioni e contributi sociali ed assistenziali, per ferie ed assegni familiari e per ogni altro onere stabilito per legge a carico del datore di lavoro.

Gli eventuali materiali e/o mezzi impiegati verranno pagati con i prezzi di cui al prezzario regionale delle opere edili ed impiantistiche 2022 della Regione.

Ai sensi dell'art. 179 del D.P.R. n° 207/2010, i lavori in economia a termine di contratto, non danno luogo ad una valutazione a misura, ma sono inseriti nella contabilità secondo i prezzi di elenco per l'importo delle somministrazioni al netto del ribasso d'asta, per quanto riguarda i materiali. Per la mano d'opera, trasporti e noli, sono liquidati secondo le tariffe di cui al primo capoverso del presente articolo, incrementati di spese generali ed utili e con applicazione del ribasso d'asta esclusivamente su questi ultimi due addendi.

I lavori in economia saranno inseriti nella contabilità sulle apposite liste settimanali.

Dette prestazioni verranno inserite in contabilità nell'acconto immediatamente successivo la loro esecuzione e/o somministrazione.

## **ARTICOLO 20**

### **MANO D'OPERA: Obblighi dell' Impresa**

Tutti gli operai, senza eccezione alcuna, a qualsiasi lavoro adibiti, compresi quelli che eventualmente lavorano in economia per conto del Comune, dipendono unicamente dall'Impresa.

L'Appaltatore deve osservare le norme e le prescrizioni della legge e dei regolamenti sulla tutela, protezione, assicurazione ed assistenza dei lavoratori e, se imprenditore edile, è tenuto in particolare

a versare alla Scuola Edile Genovese ed alla Cassa Edile di mutualità ed assistenza i contributi e le quote di retribuzione differite stabilite dai vigenti contratti collettivi di lavoro.

È pertanto obbligo dell'Impresa, anche se eventualmente non aderente alle Associazioni Sindacali, di corrispondere agli operai addetti ai lavori, la retribuzione ed i compensi non inferiori ai minimi stabiliti dai contratti di lavoro nazionali e locali e di osservare, nei riguardi degli stessi, tutte le previdenze assicurative, assistenziali e sociali, previste dalle leggi e dagli specifici contratti collettivi di lavoro.

Tali retribuzioni e compensi, suddivisi per categoria, dovranno risultare in un apposito elenco che l'Appaltatore ha l'obbligo di tenere sempre affisso in cantiere per opportuna conoscenza del personale interessato e dei funzionari del Comune.

L'appaltatore è tenuto ad osservare integralmente il trattamento economico e normativo stabilito dai contratti collettivi nazionale e territoriale in vigore per il settore e per la zona nella quale si eseguono le prestazioni; è altresì responsabile in solido dell'osservanza delle norme anzidette da parte dei subappaltatori nei confronti dei loro dipendenti per le prestazioni rese nell'ambito del subappalto. La documentazione di avvenuta denuncia agli enti previdenziali, inclusa la Cassa Edile, assicurativi ed infortunistici deve essere presentata dall'Appaltatore e, per suo tramite, dalle eventuali imprese subappaltatrici prima dell'inizio dei lavori e, comunque entro trenta giorni dalla data del verbale di consegna.

In caso di comprovata evasione la Civica Amministrazione procederà a trattenere le somme dovute dalla stessa agli Enti Previdenziali, inclusa la Cassa Edile, assicurativi e antinfortunistici, limitatamente al periodo nel quale si sono svolte le lavorazioni.

Tali somme, sulle quali non decorrerà interesse alcuno, rimarranno accantonate fino a quando l'Ispettorato del Lavoro avrà comunicato che la vertenza è stata definita, senza pregiudizio delle sanzioni che potranno venire imposte dagli Enti interessati.

## **ARTICOLO 21**

### **Adempimenti in materia di lavoro dipendente, previdenza e assistenza.**

1. L'Impresa è obbligata ad applicare integralmente tutte le norme contenute nel contratto nazionale di lavoro e negli accordi integrativi, territoriali ed aziendali, per il settore di attività e per la località dove sono eseguiti i lavori; essa è altresì responsabile in solido dell'osservanza delle norme anzidette da parte degli eventuali subappaltatori nei confronti dei loro dipendenti per le prestazioni rese nell'ambito del subappalto. Essa s'impegna a trasmettere al Comune, prima dell'inizio dei lavori, la documentazione di avvenuta denuncia agli Enti Previdenziali, inclusa la Cassa Edile Genovese, ove necessario, Assicurativi e Antinfortunistici.

2. L'Impresa è altresì obbligata a rispettare tutte le norme in materia retributiva, contributiva, previdenziale, assistenziale, inclusa la Cassa Edile Genovese ove richiesta, assicurativa, sanitaria, di solidarietà paritetica, previste per i dipendenti dalla vigente normativa, con particolare riguardo a quanto previsto dall'art. 105 del codice

## **ARTICOLO 22**

### **Prevenzione infortuni - Responsabilità**

In considerazione della natura dell'appalto, l'Amministrazione appaltante fornirà per gli interventi rientranti nell'ambito di applicazione del D. Lgs. 81/08., il piano di sicurezza e di coordinamento ai fini della prevenzione e protezione dei rischi cui sono esposti i lavoratori; tale piano sarà adeguato in corso d'opera in relazione all'evoluzione dei lavori.

Prima della consegna dei lavori, l'Impresa appaltatrice dovrà fornire alla Civica Amministrazione:

- eventuali proposte di integrazione al piano di sicurezza e di coordinamento, ove ritenga di poter meglio garantire la sicurezza nel cantiere sulla base della propria esperienza;

- un piano operativo di sicurezza per quanto attiene alle proprie scelte autonome e relative responsabilità nell'organizzazione del cantiere e nell'esecuzione dei lavori, complementare di dettaglio del piano di sicurezza e di coordinamento;

- un piano di sicurezza sostitutivo del piano di sicurezza e di coordinamento, qualora il singolo cantiere non ricada nell'ambito di applicazione del D. Lgs. 81/08 e s.m. ed i..

Detti piani, prima dell'inizio dei lavori, dovranno essere trasmessi dall'Appaltatore alla C.A. ed alle autorità competenti preposte alle verifiche ispettive di controllo dei cantieri nonché alle OO.SS. di categoria (dei lavoratori e degli imprenditori).

È obbligo dell'Impresa appaltatrice attenersi alle disposizioni del D. Lgs. 81/08 nonché a quelle impartite dal coordinatore in materia di sicurezza e di salute durante la realizzazione dell'opera designata dalla Civica Amministrazione; nel rispetto di tali norme i suddetti obblighi valgono anche per le eventuali imprese subappaltatrici.

L'Impresa appaltatrice, prima dell'inizio dei lavori ovvero in corso d'opera, può presentare al coordinatore per l'esecuzione dei lavori, proposte di modificazioni o integrazioni al piano di sicurezza e di coordinamento.

Nell'ipotesi di associazione temporanea di Impresa o di consorzio, detto obbligo incombe all'Impresa mandataria o designata quale capogruppo.

Il Direttore Tecnico (che dovrà risultare indicato anche sui cartelli di cantiere) è responsabile del rispetto dei piani da parte di tutte imprese impegnate nell'esecuzione dei lavori.

Le imprese esecutrici devono comunque, nell'esecuzione dei lavori di qualsiasi genere, adottare tutti gli accorgimenti più idonei per garantire la tutela della salute e la sicurezza operai, delle persone addette ai lavori e dei terzi, nonché evitare danni ai beni pubblici e privati, secondo quanto disposto dalla vigente normativa in materia.

Resta inteso che ogni più ampia responsabilità ricadrà sull'Appaltatore, il quale dovrà pertanto provvedere ai risarcimenti del caso, manlevando la Civica Amministrazione, nonché il personale preposto alla direzione e sorveglianza dei lavori, da ogni responsabilità.

È fatto obbligo all'Impresa di lasciare il libero accesso al cantiere ed il passaggio nello stesso per l'attività di vigilanza ed il controllo dell'applicazione delle norme di legge e contrattuali sulla prevenzione degli infortuni e l'igiene del lavoro ai componenti del comitato paritetico territoriale costituito a norma del contratto nazionale del lavoro e del contratto integrativo per la circoscrizione territoriale della Provincia di Genova.

È obbligo dell'Impresa esecutrice presentare, all'atto della consegna formale dell'appalto, una dichiarazione dell'organico medio annuo, distinto per qualifica, corredata dagli estremi delle denunce dei lavori effettuate all'Inps, all'Inail e alla Cassa Edile, nonché una dichiarazione relativa al contratto collettivo stipulato dalle organizzazioni sindacali comparativamente più rappresentative, applicato ai lavoratori dipendenti.

## **ARTICOLO 23**

### **Oneri e obblighi a carico dell'appaltatore**

Per la partecipazione alla gara d'appalto di cui al presente Capitolato Speciale, non è riconosciuto alcun compenso, né rimborso spese.

L'Appaltatore dovrà provvedere a quanto segue, sempre che la natura dei singoli interventi lo richieda, restando inteso che gli oneri conseguenti si intendono compensati e quindi ricompresi nel corrispettivo contrattuale, fatto salvo quanto già valutato in materia di sicurezza (ai sensi del D. Lgs.81/08):

- alla formazione, per ogni intervento richiesto, del cantiere adeguatamente attrezzato e recintato in relazione alla natura dell'opera e in conformità alle vigenti disposizioni in materia;
- a far pervenire prima dell'inizio dei lavori l'elenco che attesti i nominativi, con relativa qualifica, dei propri dipendenti che saranno interessati alla realizzazione dell'appalto;
- a mantenere nel territorio comunale un adeguato magazzino, che potrà essere ubicato anche all'interno del cantiere, ed essere reperibile direttamente, ovvero a mezzo del Direttore Tecnico del



- cantiere, al fine di consentire la tempestiva predisposizione, d'intesa con la Direzione lavori, degli eventuali provvedimenti che si rendessero necessari per cause di forza maggiore interessanti il cantiere in oggetto;
- alla fornitura ed al collocamento, nella zona dei lavori in corso, di una o più tabelle del tipo e delle dimensioni prescritte dalla Direzione lavori;
  - ad ottenere la concessione dei permessi per occupazione temporanea di suolo pubblico, per passi carrabili, eventuali nulla osta per accesso in alveo, autorizzazione anche in deroga ai limiti massimi di esposizione al rumore di cui al D.P.C.M. dell' 01 marzo 1991 e successive modificazioni, nonché ogni altra autorizzazione o concessione necessaria per la realizzazione dell'opera ed a corrispondere le tasse ed i diritti relativi;
  - alla conservazione del traffico nelle zone interessate dai lavori secondo le disposizioni della Direzione lavori e del Comando della Polizia Municipale, compresa l'eventuale installazione e gestione d'impianti semaforici provvisori, segnaletica orizzontale e verticale;
  - alle opere provvisorie ordinate dalla Direzione lavori per garantire la continuità dei pubblici servizi, inclusi quelli d'emergenza, e del transito dei veicoli e dei pedoni.
  - all'accertamento dell'esatta ubicazione di tutte le utenze pubbliche e private in sottosuolo e/o soprassuolo interessanti le opere in oggetto, intendendosi a carico dell'Appaltatore ogni onere e danno provocato ad esse;
  - alla segnalazione e delimitazione diurna e notturna dei lavori e degli ingombri sulle sedi stradali nel rispetto del D. Lgs. n. 285 del 30 aprile 1992 "Nuovo codice della Strada" e dal D.P.R. 16 dicembre 1992 n. 495 "Regolamento per l'esecuzione del Nuovo Codice della Strada" e loro successive modificazioni ed integrazioni;
  - alla presentazione dei progetti degli impianti, nei casi prescritti dalla normativa, ai sensi del D.M. n. 37 del 22 gennaio 2008 e successivo regolamento di attuazione approvato con D.P.R. 06 dicembre 1991 n.447, nonché dalla Legge 09 gennaio 1991 n. 10 e regolamento approvato con D.P.R. 26 agosto 1993 n. 412 e s.m. ed i. sottoscritti da tecnici abilitati;
  - al rispetto, per quanto applicabile in funzione degli interventi che saranno realizzati, della normativa tecnica e delle locali norme in materia edilizia e di igiene;
  - al risarcimento dei danni di ogni genere ai proprietari i cui immobili fossero in qualche modo danneggiati durante l'esecuzione dei lavori;
  - agli esaurimenti di acque bianche e nere che comunque potranno verificarsi negli scavi;
  - alla conservazione e consegna all'Amministrazione appaltante degli oggetti di valore intrinseco, archeologico o storico che eventualmente si rinvenissero durante l'esecuzione dei lavori;
  - alla protezione del cantiere e dei ponteggi mediante idonei sistemi antintrusione;
  - alla fornitura di tutto il personale idoneo, nonché degli attrezzi e strumenti necessari per rilievi, tracciamenti e misurazioni relativi alle operazioni di consegna, verifica, contabilità e collaudo dei lavori;
  - alla presentazione di progetti di opere ed impianti nonché delle eventuali varianti che si rendessero necessarie, alla istruzione delle pratiche relative da presentare all'I.S.P.E.S.L., alla A.S.L. competente, al Comando Vigili del Fuoco, ed all'esecuzione di lavori di modifica e/o varianti richieste, sino al collaudo delle opere ed impianti con esito positivo;
  - ad attestare, ad ultimazione di lavori, con apposita certificazione sottoscritta da tecnico abilitato, l'esecuzione degli impianti elettrici, termici e di adduzione del gas, nel rispetto ed in conformità delle Leggi 01 marzo 1968 n. 186 (norme C.E.I.), D.M. n. 37, del 22 gennaio 2008, D.P.R. 06 dicembre 1991 n. 447;
  - a denunciare, ove previsto dal D.P.R. 547/55, l'impianto di terra, l'impianto di protezione contro le scariche atmosferiche, di edifici e di grandi masse metalliche, all'I.S.P.E.S.L. competente, provvedendo all'assistenza tecnica, ai collaudi relativi, fino all'ottenimento di tutte le certificazioni o verbali di cui l'opera necessita;
  - alla presentazione di progetti degli impianti, a' sensi del D.M. n. 37 del 22 gennaio 2008 sottoscritto da Tecnico abilitato;

- al rilascio di "dichiarazione di conformità" sottoscritte da soggetto abilitato (installatore), e, corredate dal rispettivo progetto sottoscritto da tecnico abilitato, per gli impianti tecnici oggetto di applicazione del D.M. n. 37 del 22 gennaio 2008;
- alla dimostrazione dei pesi, a richiesta della Direzione lavori, presso le pubbliche stazioni di pesatura;
- la Direzione lavori potrà, anche in corso d'opera ed a suo insindacabile giudizio, ordinare all'Appaltatore la messa a disposizione delle attrezzature, dei materiali e della manodopera necessari per l'esecuzione delle operazioni di collaudo statico dei vari manufatti. L'Appaltatore è tenuto ad adempiere alle suddette disposizioni della Direzione lavori entro 15 (quindici) giorni naturali, successivi e continui dalla data di ricevimento del relativi Ordini di Servizio, senza che questo possa dare adito all'Appaltatore medesimo a riserve o pretese di alcun genere;
- alla fornitura di tutto il personale idoneo, nonché degli attrezzi e strumenti necessari per rilievi, tracciamenti e misurazioni relativi alle operazioni di consegna, verifica, contabilità e collaudo dei lavori;
- alla fornitura delle negative e di due copie fotografiche, nel formato 13x18 o 18x24 o 24x30, di ciascuna di esse, delle opere in corso nei vari periodi dell'appalto, nonché delle opere ultimate nel numero che di volta in volta sarà indicato dalla Direzione Lavori;
- allo sgombero, entro quindici giorni dall'ultimazione di ogni singolo intervento e dal verbale di ultimazione dei lavori, del cantiere da materiali, mezzi d'opera ed impianti di sua proprietà;
- alla pulizia dei locali interessati dai lavori e di quelli utilizzati per il transito;
- al lavaggio accurato giornaliero delle aree pubbliche in qualsiasi modo lordate durante l'esecuzione dei lavori;
- al mantenimento dell'accesso al cantiere, al libero passaggio nello stesso e nelle opere costruite od in costruzione per le persone addette a qualunque altra Impresa alla quale siano stati affidati lavori non compresi nel presente appalto, nonché per le persone che eseguono lavori per conto diretto dell'Amministrazione appaltante;
- ad assicurare, su richiesta della Direzione lavori, l'uso parziale o totale, da parte delle imprese o persone di cui al precedente comma, dei ponti di servizio, impalcature, costruzioni provvisorie e degli apparecchi di sollevamento, per tutto il tempo occorrente all'esecuzione dei lavori che l'Amministrazione appaltante intenderà eseguire direttamente ovvero a mezzo di ditte, senza che l'Appaltatore possa pretendere compenso alcuno. L'eventuale manovalanza richiesta dalla Direzione lavori, in aiuto alle imprese che eseguono lavori per conto diretto dell'Amministrazione, verrà contabilizzata in economia;
- all'uso anticipato delle opere su richiesta della Direzione lavori, senza che l'Appaltatore abbia per ciò diritto a speciali compensi. Esso potrà però richieder e che sia constatato lo stato delle opere stesse per essere garantito dagli eventuali danni che potessero derivargli. Entro quindici giorni dal certificato di ultimazione dei lavori, l'Appaltatore dovrà completamente sgomberare il cantiere dai materiali, mezzi d'opera ed impianti di sua proprietà.

#### **ARTICOLO 24** **Tracciamenti**

L'Impresa è tenuta ad eseguire a sua cura e spesa tutte le necessarie operazioni di tracciamento delle opere sotto il controllo e secondo le indicazioni che le saranno date dalla Direzione lavori, restando altresì obbligata alla conservazione degli elementi relativi per tutta la durata dell'appalto.

Riscontrandosi opere male eseguite per errore nei tracciamenti, l'Appaltatore non potrà invocare a scarico della propria responsabilità le verifiche fatte dai funzionari dell'Amministrazione appaltante e sarà obbligato ad eseguire a sue spese tutti quegli interventi che la Direzione lavori ordinerà a proprio insindacabile giudizio per le necessarie correzioni, qualunque ne sia l'estensione, compresa anche la totale demolizione e ricostruzione delle opere.

## **ARTICOLO 25**

### **Variazioni dello stato dei luoghi**

L'Impresa non potrà variare lo stato dei luoghi con movimenti di terra od altro prima che siano stati redatti in contraddittorio il rilievo di prima pianta ed il verbale di accertamento del luogo di discarica e della sua distanza dal baricentro del cantiere.

## **ARTICOLO 26**

### **Ordine da tenersi nell' andamento dei lavori**

L'Appaltatore avrà la facoltà di sviluppare i lavori nel modo che crederà più conveniente per darli perfettamente compiuti nel termine prescritto dall'ordine di alla durata servizio; lo sviluppo dei lavori dovrà tuttavia essere coerente con le determinazioni assunte dal coordinatore in materia di sicurezza in merito alla pianificazione dell'esecuzione in condizioni di sicurezza dei lavori o delle fasi di lavoro che si dovranno svolgere simultaneamente o successivamente fra loro, nonché di tali lavori o fasi. I lavori dovranno essere eseguiti durante il periodo d'inattività dello svolgimento scolastico. La Direzione lavori, sentito il coordinatore della sicurezza, potrà chiedere variazioni allo sviluppo dei lavori al fine di una migliore riuscita delle opere stesse.

## **ARTICOLO 27**

### **Lavori eseguiti in ore notturne a consecutivi**

Quando si presenti la necessità di eseguire lavori soltanto in ore notturne oppure a turni continuati ininterrottamente per tutte le 24 ore, la Direzione lavori emanerà apposito ordine di servizio, nel quale saranno indicate le opere da eseguire con i suddetti vincoli.

## **ARTICOLO 28**

### **Revisione prezzi**

Non è ammesso procedere alla revisione dei prezzi, né si applica il primo comma dell'art. 1664 del Codice Civile.

## **ARTICOLO 29**

### **Nuovi prezzi**

Quando sia necessario eseguire una specie di lavorazione non prevista dal contratto o adoperare materiali di specie diversa o proveniente da luoghi diversi da quelli previsti dal medesimo, il Direttore dei lavori procederà alla definizione dei nuovi con riferimento ai prezzi elementari di mano d'opera, materiali, noli e trasporti alla data di formulazione dell'offerta.

La definizione dei nuovi prezzi dovrà avvenire in contraddittorio tra il Direttore dei lavori e l'Appaltatore e dovrà essere approvata dal Responsabile del Procedimento; qualora i nuovi prezzi comportino maggiori spese rispetto alle somme previste nel quadro economico, il Responsabile del Procedimento dovrà sottoporli all'approvazione della Stazione Appaltante.

Qualora l'Appaltatore non dovesse accettare i nuovi prezzi così determinati ed approvati, la Stazione Appaltante potrà ingiungergli l'esecuzione delle lavorazioni o la somministrazione dei materiali sulla base di detti prezzi.

I nuovi prezzi, saranno comunque ammessi nella contabilità, salva la possibilità per l'Appaltatore di formulare, a pena di decadenza, entro 15 giorni dall'avvenuta contabilizzazione, eccezioni o riserve nei modi previsti dalla normativa vigente o di chiedere la risoluzione giudiziaria della controversia.

Tutti i nuovi prezzi saranno soggetti a ribasso d'asta che non potrà essere applicato, ai sensi dei vigenti contratti collettivi nazionali dei lavoratori, al costo della mano d'opera.

### **ARTICOLO 30**

#### **Subappalto**

Il contratto non può essere ceduto a pena di nullità. E' ammesso il subappalto secondo le disposizioni del presente articolo.

Il subappalto è il contratto con il quale l'appaltatore affida a terzi l'esecuzione di parte delle prestazioni o lavorazioni oggetto del contratto di appalto. Costituisce comunque subappalto qualsiasi contratto avente ad oggetto attività del contratto di appalto ovunque espletate che richiedono l'impiego di manodopera.

a) Fatto salvo quanto previsto dal comma 5, l'eventuale subappalto non può superare la quota del 30 per cento dell'importo complessivo del contratto di lavori, servizi o forniture. Non costituiscono comunque subappalto le forniture senza prestazione di manodopera, le forniture con posa in opera e i noli a caldo, se singolarmente di importo inferiore al 2 per cento dell'importo delle prestazioni affidate o di importo inferiore a 100.000 euro e qualora l'incidenza del costo della manodopera e del personale non sia superiore al 50 per cento dell'importo del contratto da affidare.

b) fermo restando il divieto di cui alla seguente lettera c), i lavori delle categorie diverse da quella prevalente possono essere subappaltati o subaffidati in cottimo per la loro totalità, alle condizioni di cui al presente articolo;

c) è vietato il subappalto o il subaffidamento in cottimo dei lavori costituenti strutture, impianti e opere speciali, di cui all'articolo 107 del D.P.R. 207/2010, qualora una o più di tali opere superi in valore il 15% dell'importo totale dei lavori in appalto;

d) i lavori appartenenti a categorie generali nonché quelli indicati all'art 107 del Regolamento Generale, nonché quelli a qualificazione obbligatoria secondo l'allegato A del D.P.R. 207/2010 indicati nel bando di gara come parti di intervento da realizzare, qualora il concorrente non posseda i requisiti per la loro realizzazione, possono essere assunti in associazione temporanea d'impresе di tipo verticale o debbono essere subappaltati ad Impresа qualificata.

L'affidamento in subappalto o in cottimo è consentito, previa autorizzazione della Stazione appaltante, alle seguenti condizioni:

a) che l'Appaltatore abbia indicato all'atto dell'offerta i lavori o le parti di opere che intende subappaltare o concedere in cottimo; l'omissione delle indicazioni sta a significare che il ricorso al subappalto o al cottimo è vietato e non può essere autorizzato;

b) che l'Appaltatore provveda al deposito di copia autentica del contratto di subappalto presso la Stazione appaltante almeno 20 giorni prima della data di effettivo inizio dell'esecuzione delle relative lavorazioni subappaltate, unitamente alla dichiarazione circa la sussistenza o meno di eventuali forme di controllo o di collegamento, a norma dell'articolo 2359 del codice civile, con l'Impresа alla quale è affidato il subappalto o il cottimo; in caso di associazione temporanea, società di impresе o consorzio, analoga dichiarazione deve essere effettuata da ciascuna delle impresе partecipanti all'associazione, società o consorzio.

c) che l'Appaltatore, unitamente al deposito del contratto di subappalto presso la Stazione appaltante, ai sensi della lettera b), trasmetta alla stessa Stazione appaltante la documentazione attestante che il subappaltatore è in possesso dei requisiti prescritti dalla normativa vigente per la partecipazione alle gare di lavori pubblici, in relazione alla categoria e all'importo dei lavori da realizzare in subappalto o in cottimo;

d) che non sussista, nei confronti del subappaltatore, alcuno dei divieti previsti dall'articolo 10 della legge n. 575 del 1965, e successive modificazioni e integrazioni; a tale scopo, qualora l'importo del contratto di subappalto sia superiore a Euro 154.937,07, l'Appaltatore deve produrre alla Stazione appaltante la documentazione necessaria agli adempimenti di cui alla vigente legislazione in materia

di prevenzione dei fenomeni mafiosi e lotta alla delinquenza organizzata, relativamente alle imprese subappaltatrici e cottimiste, con le modalità di cui al D.P.R. n. 252 del 1998; resta fermo che, ai sensi dell'articolo 12, comma 4, dello stesso D.P.R. n. 252 del 1998, il subappalto è vietato, a prescindere dall'importo dei relativi lavori, qualora per l'Impresa subappaltatrice sia accertata una delle situazioni indicate dall'articolo 10, comma 7, del citato D.P.R. n. 252 del 1998.

Il subappalto e l'affidamento in cottimo devono essere autorizzati preventivamente dalla Stazione appaltante in seguito a richiesta scritta dell'Appaltatore; l'autorizzazione è rilasciata entro 30 giorni dal ricevimento della richiesta; tale termine può essere prorogato una sola, ove ricorrano giustificati motivi.

Trascorso tale termine senza che si sia provveduto, l'autorizzazione si intende concessa.

Per i subappalti o cottimi di importo inferiore al 2 per cento dell'importo dei lavori affidati o di importo inferiore a 100.000 Euro, i termini per il rilascio dell'autorizzazione da parte della Stazione appaltante sono ridotti della metà (come da art. 7 comma 3 della L. 166/02).

L'affidamento di lavori in subappalto o in cottimo comporta i seguenti obblighi:

- a) l'Appaltatore deve praticare, per i lavori e le opere affidate in subappalto, i prezzi risultanti dall'aggiudicazione ribassati in misura non superiore al 20 per cento;
- b) negli eventuali cartelli di cantiere devono essere indicati anche i nominativi di tutte le imprese subappaltatrici, completi dell'indicazione della categoria dei lavori subappaltati e dell'importo dei medesimi;
- c) le imprese subappaltatrici devono osservare integralmente il trattamento economico e normativo stabilito dai contratti collettivi nazionale e territoriale in vigore per il settore e per la zona nella quale si svolgono i lavori e sono responsabili, in solido con l'Appaltatore, dell'osservanza delle norme anzidette nei confronti dei loro dipendenti per le prestazioni rese nell'ambito del subappalto;
- d) le imprese subappaltatrici, per tramite dell'Appaltatore, devono trasmettere alla Stazione appaltante, prima dell'inizio dei lavori, la documentazione di avvenuta denuncia agli enti previdenziali, inclusa la Cassa edile, assicurativi ed antinfortunistici; devono altresì trasmettere, a scadenza quadrimestrale, copia dei versamenti contributivi, previdenziali, assicurativi nonché di quelli dovuti agli organismi paritetici previsti dalla contrattazione collettiva.

Le presenti disposizioni si applicano anche alle associazioni temporanee di imprese e alle società anche consortili, quando le imprese riunite o consorziate non intendono eseguire direttamente i lavori scorporabili.

Ai fini del presente articolo è considerato subappalto qualsiasi contratto avente ad oggetto attività ovunque espletate che richiedano l'impiego di manodopera, quali le forniture con posa in opera e i noli a caldo, se singolarmente di importo superiore al 2 per cento dell'importo dei lavori affidati o di importo superiore a 100.000 Euro e qualora l'incidenza del costo della manodopera e del personale sia superiore al 50 per cento dell'importo del contratto di subappalto.

I lavori affidati in subappalto non possono essere oggetto di ulteriore subappalto pertanto il subAppaltatore non può subappaltare a sua volta i lavori.

Fanno eccezione al predetto divieto le forniture con posa in opera di impianti e di strutture speciali individuate all'art. 170 del D.P.R. 207/2010; in tali casi il fornitore o il subappaltatore, per la posa in opera o il montaggio, può avvalersi di imprese di propria fiducia per le quali non sussista alcuno dei divieti di cui al comma 2, lettera D).

È fatto obbligo all'Appaltatore di comunicare alla Stazione appaltante, per tutti i sub-contratti, il nome del sub-contraente, l'importo del sub-contratto, l'oggetto del lavoro, servizio o fornitura affidati

### **ARTICOLO 31** **Responsabilità in materia di subappalto**

L'Appaltatore resta in ogni caso responsabile nei confronti della Stazione appaltante per l'esecuzione delle opere oggetto di subappalto, sollevando la Stazione appaltante medesima da ogni pretesa dei

subappaltatori o da richieste di risarcimento danni avanzate da terzi in conseguenza all'esecuzione di lavori subappaltati.

Il Direttore dei lavori e il Responsabile del Procedimento, nonché il coordinatore per l'esecuzione in materia di sicurezza di cui all'art. 92 del D.Lgs. n. 81/2008, provvedono a verificare, ognuno per la propria competenza, il rispetto di tutte le condizioni di ammissibilità e del subappalto.

Il subappalto non autorizzato comporta le sanzioni penali previste dal D.L. 29 aprile 1995, n. 139, convertito dalla Legge 28 giugno 1995, n. 246 (ammenda fino a un terzo dell'importo dell'appalto, arresto da sei mesi ad un anno).

## **ARTICOLO 32**

### **Risoluzione del contratto**

1. Fatto salvo quanto previsto ai commi 1, 2 e 4, dell'articolo 107 del D. Lgs. 50/2016, le stazioni appaltanti possono risolvere un contratto pubblico durante il periodo di sua efficacia, se una o più delle seguenti condizioni sono soddisfatte:

a) il contratto ha subito una modifica sostanziale che avrebbe richiesto una nuova procedura di appalto ai sensi dell'articolo 106 del D. Lgs. 50/2016;

b) con riferimento alle modificazioni di cui all'articolo 106, comma 1, lettere b) e c) del D. Lgs. 50/2016 sono state superate le soglie di cui al comma 7 del predetto articolo; con riferimento alle modificazioni di cui all'articolo 106, comma 1, lettera e) del D. Lgs. 50/2016, sono state superate eventuali soglie stabilite dalle amministrazioni aggiudicatrici o dagli enti aggiudicatori; con riferimento alle modificazioni di cui all'articolo 106, comma 2 del D. Lgs. 50/2016, sono state superate le soglie di cui al medesimo comma 2, lettere a) e b);

c) l'aggiudicatario si è trovato, al momento dell'aggiudicazione dell'appalto in una delle situazioni di cui all'articolo 80, comma 1 del D. Lgs. 50/2016, per quanto riguarda i settori ordinari ovvero di cui all'articolo 170, comma 3 del D. Lgs. 50/2016, per quanto riguarda le concessioni e avrebbe dovuto pertanto essere escluso dalla procedura di appalto o di aggiudicazione della concessione, ovvero ancora per quanto riguarda i settori speciali avrebbe dovuto essere escluso a norma dell'articolo 136, comma 1, secondo e terzo periodo del D. Lgs. 50/2016;

d) l'appalto non avrebbe dovuto essere aggiudicato in considerazione di una grave violazione degli obblighi derivanti dai trattati, come riconosciuto dalla Corte di giustizia dell'Unione europea in un procedimento ai sensi dell'articolo 258 TFUE, o di una sentenza passata in giudicato per violazione del presente codice.

2. Le stazioni appaltanti devono risolvere un contratto pubblico durante il periodo di efficacia dello stesso qualora:

a) nei confronti dell'appaltatore sia intervenuta la decadenza dell'attestazione di qualificazione per aver prodotto falsa documentazione o dichiarazioni mendaci;

b) nei confronti dell'appaltatore sia intervenuto un provvedimento definitivo che dispone l'applicazione di una o più misure di prevenzione di cui al codice delle leggi antimafia e delle relative misure di prevenzione, ovvero sia intervenuta sentenza di condanna passata in giudicato per i reati di cui all'articolo 80 del D. Lgs. 50/2016.

3. Quando il direttore dei lavori o il responsabile dell'esecuzione del contratto, se nominato, accerta un grave inadempimento alle obbligazioni contrattuali da parte dell'appaltatore, tale da comprometterne la buona riuscita delle prestazioni, invia al responsabile del procedimento una relazione particolareggiata, corredata dei documenti necessari, indicando la stima dei lavori eseguiti regolarmente, il cui importo può essere riconosciuto all'appaltatore. Egli formula, altresì, la contestazione degli addebiti all'appaltatore, assegnando un termine non inferiore a quindici giorni per la presentazione delle proprie controdeduzioni al responsabile del procedimento. Acquisite e valutate negativamente le predette controdeduzioni, ovvero scaduto il termine senza che l'appaltatore abbia risposto, la stazione appaltante su proposta del responsabile del procedimento dichiara risolto il contratto.

4. Qualora, al di fuori di quanto previsto al comma 3, l'esecuzione delle prestazioni ritardi per negligenza dell'appaltatore rispetto alle previsioni del contratto, il direttore dei lavori o il responsabile unico dell'esecuzione del contratto, se nominato gli assegna un termine, che, salvo i casi d'urgenza, non può essere inferiore a dieci giorni, entro i quali l'appaltatore deve eseguire le prestazioni. Scaduto il termine assegnato, e redatto processo verbale in contraddittorio con l'appaltatore, qualora l'inadempimento permanga, la stazione appaltante risolve il contratto, fermo restando il pagamento delle penali.

5. Nel caso di risoluzione del contratto l'appaltatore ha diritto soltanto al pagamento delle prestazioni relative ai lavori, servizi o forniture regolarmente eseguiti, decurtato degli oneri aggiuntivi derivanti dallo scioglimento del contratto.

6. Il responsabile unico del procedimento nel comunicare all'appaltatore la determinazione di risoluzione del contratto, dispone, con preavviso di venti giorni, che il direttore dei lavori curi la redazione dello stato di consistenza dei lavori già eseguiti, l'inventario di materiali, macchine e mezzi d'opera e la relativa presa in consegna.

7. Qualora sia stato nominato, l'organo di collaudo procede a redigere, acquisito lo stato di consistenza, un verbale di accertamento tecnico e contabile con le modalità di cui al presente codice. Con il verbale è accertata la corrispondenza tra quanto eseguito fino alla risoluzione del contratto e ammesso in contabilità e quanto previsto nel progetto approvato nonché nelle eventuali perizie di variante; è altresì accertata la presenza di eventuali opere, riportate nello stato di consistenza, ma non previste nel progetto approvato nonché nelle eventuali perizie di variante.

8. Nei casi di cui ai commi 2 e 3, in sede di liquidazione finale dei lavori, servizi o forniture riferita all'appalto risolto, l'onere da porre a carico dell'appaltatore è determinato anche in relazione alla maggiore spesa sostenuta per affidare ad altra impresa i lavori ove la stazione appaltante non si sia avvalsa della facoltà prevista dall'articolo 110, comma 1 del D. Lgs. 50/2016.

9. Nei casi di risoluzione del contratto di appalto dichiarata dalla stazione appaltante l'appaltatore deve provvedere al ripiegamento dei cantieri già allestiti e allo sgombero delle aree di lavoro e relative pertinenze nel termine a tale fine assegnato dalla stessa stazione appaltante; in caso di mancato rispetto del termine assegnato, la stazione appaltante provvede d'ufficio addebitando all'appaltatore i relativi oneri e spese. La stazione appaltante, in alternati va all'esecuzione di eventuali provvedimenti giurisdizionali cautelari, possessori o d'urgenza comunque denominati che inibiscano o ritardino il ripiegamento dei cantieri o lo sgombero delle aree di lavoro e relative pertinenze, può depositare cauzione in conto vincolato a favore dell'appaltatore o prestare fideiussione bancaria o polizza assicurativa con le modalità di cui all'articolo 93 del D. Lgs. 50/2016, pari all'uno per cento del valore del contratto. Resta fermo il diritto dell'appaltatore di agire per il risarcimento dei danni.

### **ARTICOLO 33**

#### **Opere provvisionali.**

L'Impresa è tenuta ad eseguire tutte le opere provvisionali che si rendessero necessarie nel corso dei lavori e quelle richieste per la corretta funzionalità dell'immobile ed a tutela della pubblica incolumità.

L'ubicazione dei depositi dei materiali ed attrezzature dovrà essere preventivamente approvata dalla Direzione lavori e dal Coordinatore della sicurezza per l'esecuzione dei lavori.

### **ARTICOLO 34**

#### **Rinvio al Capitolato Generale**

Per tutto quanto non previsto dal presente Disciplinare, si fa rinvio alle norme del D.Lgs. 50/2016 e sue modifiche e al vigente Capitolato Generale degli appalti e forniture del Comune di Genova, del regolamento sull'attività contrattuale e quanto previsto dal Capitolato di Sicurezza del Comune di Genova, nonché in quanto applicabili le norme del Codice Civile.

## **PARTE SECONDA**

### **SPECIFICAZIONE DELLE PRESCRIZIONI TECNICHE**

#### **CAPO I**

### **MODALITÀ DI ESECUZIONE DELLE OPERE REQUISITI DI ACCETTAZIONE MATERIALI E COMPONENTI**

#### **ARTICOLO 35**

##### **Materiali in genere**

1. I materiali in genere occorrenti per la realizzazione delle opere proverranno da quelle località che l'Appaltatore riterrà di sua convenienza purché, a norma del D.P.R. 21 aprile 1993 n. 246, rispondano ai requisiti essenziali di resistenza meccanica e stabilità, sicurezza in caso di incendio, salvaguardia di igiene, salute ed ambiente, sicurezza di utilizzazione e isolamento acustico e termico.  
L'impresa, ha inoltre l'obbligo di impiegare nei lavori almeno il 30% di materiali riciclati a condizione che siano verificate la disponibilità dei materiali stessi e la congruità del prezzo, in attuazione del D.M. 20 agosto 2003 n. 203.
2. Per tutti i materiali e manufatti l'Impresa è tenuta a consegnare al Direttore dei lavori, senza specifica richiesta da parte di questi, le Dichiarazioni di conformità ai requisiti di legge, mediante documenti originali o in copia conforme, complete di allegati descrittivi il tipo di materiale e della effettiva consegna in cantiere.
3. Le dichiarazioni riguardanti i materiali saranno firmate dal produttore, quelle riguardanti la corretta installazione saranno firmate dall'installatore. In caso di prodotti, o installazioni, difettosi o non conformi, valgono le disposizioni di cui al D.P.R. 24 maggio 1988 n. 224. In ogni momento la Direzione lavori potrà richiedere ed effettuare, prove di laboratorio su campioni, prelevati in contraddittorio, per l'accertamento dei requisiti.

#### **ARTICOLO 36**

##### **Scavi, rinterrati e rilevati**

1. Tutti gli scavi e rilevati occorrenti, provvisori o definitivi, incluse la formazione di cunette, accessi, rampe e passaggi saranno in accordo con i disegni di progetto e le eventuali prescrizioni del Direttore dei lavori.  
Nell'esecuzione degli scavi si dovrà procedere alla rimozione di qualunque cosa possa creare impedimento o pericolo per le opere da eseguire, le sezioni degli scavi dovranno essere tali da impedire frane o smottamenti e si dovranno approntare le opere necessarie per evitare allagamenti e danneggiamenti dei lavori eseguiti.  
Il materiale di risulta proveniente dagli scavi sarà avviato a discarica; qualora si rendesse necessario il successivo utilizzo, di tutto o parte dello stesso, si provvederà ad un idoneo deposito nell'area del cantiere.  
Durante l'esecuzione degli scavi sarà vietato, salvo altre prescrizioni, l'uso di esplosivi e, nel caso che la natura dei lavori o le specifiche prescrizioni ne prevedessero l'uso, il Direttore dei lavori



autorizzerà, con comunicazione scritta, tali interventi che saranno eseguiti dall'Appaltatore sotto la sua piena responsabilità per eventuali danni a persone o cose e nella completa osservanza della normativa vigente a riguardo.

Qualora fossero richieste delle prove per la determinazione della natura delle terre e delle loro caratteristiche, l'Appaltatore dovrà provvedere, all'esecuzione di tali prove sul luogo o presso i laboratori ufficiali indicati dal Direttore dei lavori.

2. Diserbi e taglio piante. - Il trattamento di pulizia dei terreni vegetali con presenza di piante infestanti dovrà essere eseguito con un taglio raso terra della vegetazione di qualsiasi essenza e più precisamente erbacea, arbustiva e legnosa da eseguire nelle parti pianeggianti, entro l'alveo, sugli argini, sulle scarpate, nelle golene e nel fondo dei fossi includendo anche la diciocatura, l'estrazione dall'alveo di tutti i prodotti derivati dal taglio (sterpaglie, rovi, ecc.) e trasporto a discarica oppure, se consentito, eliminazione per combustione fino alla completa pulizia delle aree interessate.
3. Protezione scavi. - Gli scavi dovranno essere adeguatamente protetti con barriere provvisorie a contorno e difesa di scavi, sia per fondazioni che per opere d'arte, per muri di difesa o di sponda da realizzare mediante infissione nel terreno di pali, parete di protezione, traverse di rinforzo, tutti i materiali occorrenti, le legature, le chiodature e gli eventuali tiranti.
4. Rilevati. - Si considerano rilevati tutte quelle opere in terra realizzate per formare il corpo stradale, le opere di presidio, le aree per piazzali ed i piani di imposta per le pavimentazioni di qualsiasi tipo. Secondo la natura delle opere da eseguire l'Impresa dovrà sottoporre, quando richiesta, al Direttore dei lavori prima il programma e poi i risultati delle indagini geotecniche, delle prove penetrometriche statiche e/o dinamiche, prove di carico e tutto quanto necessario a determinare le caratteristiche stratigrafiche, idrogeologiche e fisico-meccaniche dei terreni di sedime. Sui campioni indisturbati, semidistrutti o rimaneggiati prelevati nel corso delle indagini si dovranno eseguire un adeguato numero di prove di laboratorio.  
Tutte le operazioni per l'esecuzione di rilevati o rinterri saranno effettuate con l'impiego di materiale proveniente dai depositi provvisori di cantiere o da altri luoghi scelti dall'Appaltatore ed approvati dal Direttore dei lavori, restando tassativamente vietato l'uso di materiale argilloso.  
Prima di impiegare i materiali provenienti dagli scavi dello stesso cantiere o dalle cave di prestito, l'Appaltatore dovrà eseguire un'accurata serie di indagini per fornire al Direttore dei lavori una completa documentazione in merito alle caratteristiche fisico-meccaniche dei materiali.  
La preparazione dell'area dove verrà eseguito il rilevato deve prevedere il taglio di eventuali piante, l'estirpazione delle radici, arbusti, ecc. ed il loro avvio a discarica oltre alla completa asportazione del terreno vegetale sottostante.
5. Rinterri. - I rinterri o riempimenti di scavi dovranno essere eseguiti con materiali privi di sostanze organiche provenienti da depositi di cantiere o da altri luoghi comunque soggetti a controllo da parte del Direttore dei lavori e dovranno comprendere:
  - spianamenti e sistemazione del terreno di riempimento con mezzi meccanici oppure a mano;
  - compattazione a strati non superiori ai 30 cm di spessore;
  - bagnatura ed eventuali ricarichi di materiale da effettuare con le modalità già indicate.
6. Le terre sono classificate dalla tabella CNR-UNI 10006. Per la formazione di rilevati o riempimenti si useranno i gruppi A1, A2-4, A2-5, A3 e le prove di laboratorio da eseguirsi saranno: l'analisi granulometrica ed il contenuto di umidità ogni 20.000 mc, la determinazione del limite liquido e dell'indice plastico sulla frazione passante al setaccio 0,4 UNI 2332 ogni 40.000 mc, prova di costipamento Proctor AASHO T 180-5.
7. La terra per opere a verde sarà di tipo agrario, vegetale, proveniente da scotico o scavi a profondità non oltre 1 metro a reazione neutra, priva di ciottoli, radici ed erbe infestanti.

## **ARTICOLO 37**

### **Massicciate e conglomerati bituminosi per pavimentazioni stradali**

1. Massicciate. - La massiccata stradale potrà essere predisposta come sottofondo di preparazione agli strati di conglomerato bituminoso oppure come pavimentazione stradale autonoma senza ulteriore finitura e sarà costituita da pietrisco calcareo con pezzature 40-70 mm comprese tutte le operazioni di fornitura del pietrisco, la stesa, la cilindatura con rulli da 14 a 18 t inclusi gli eventuali ricarichi richiesti durante la cilindatura, l'innaffiamento ed il successivo spandimento ed ulteriore cilindatura anche del pietrisco di saturazione per uno spessore complessivo di 10-15 cm misurati dopo la rullatura.
2. Strato di base. - Lo strato di base è composto da un misto granulare di frantumato, ghiaia, sabbia ed eventuali additivi (aggiunti nei modi e quantità indicate dalle vigenti norme CNR a riguardo) dello spessore complessivo di cm 15, impastato con bitume a caldo, previo preriscaldamento degli aggregati, messo in opera con macchina vibrofinitrice e costipato con rulli gommati o metallici.
3. Strato di collegamento e di usura. - La pavimentazione è costituita da due strati di conglomerato bituminoso steso a caldo: il primo è lo strato inferiore di collegamento (binder) normalmente dello spessore di cm 5 ed il secondo è lo strato finale di usura generalmente dello spessore di cm 5. La miscela utilizzata per la realizzazione del conglomerato di tutti e due gli strati sarà costituita da graniglie, sabbie, pietrisco ed additivi mescolati con bitume a caldo, posti in opera con macchine vibrofinitrici e compattati con rulli gommati e lisci.
4. Le sabbie, pietrischi e additivi per costruzioni stradali avranno i requisiti previsti dalle relative Norme del CNR; l'identificazione delle rocce più comuni per aggreganti stradali è regolata dalle 'Norme tecniche strade' 104/1984 del CNR.

## **ARTICOLO 38**

### **Demolizioni e rimozioni**

1. Le demolizioni di muratura, calcestruzzi, ecc. siano esse parziali o complete, devono essere eseguite con ordine e con le necessarie precauzioni in modo da non danneggiare le residue murature, da prevenire qualsiasi infortunio agli addetti al lavoro e da evitare incomodi o disturbo. Rimane pertanto vietato gettare dall'alto materiali in genere, che invece devono essere trasportati o guidati in basso, e sollevare polvere, a tal scopo, tanto le murature quanto i materiali di risulta dovranno essere opportunamente bagnati. Le demolizioni dovranno limitarsi alle parti ed alle dimensioni prescritte. Quando, anche per mancanza di puntellamenti o di altre precauzioni, venissero demolite altre parti od oltrepassati i limiti fissati, saranno pure a cura e spese dell'Appaltatore senza alcun compenso, ricostruite e rimesse in ripristino le parti indebitamente demolite. Tutti i materiali riutilizzabili, a giudizio insindacabile della Direzione dei lavori, devono essere opportunamente scalcinati, puliti, trasportati ed ordinati nei luoghi di deposito che verranno indicati dalla Direzione stessa, usando le cautele per non danneggiarli sia nello scalcinamento, sia nel trasporto, sia nel loro assestamento per evitare la dispersione. Detti materiali restano tutti di proprietà della Stazione Appaltante, la quale potrà ordinare all'Appaltatore di impiegarli in tutto od in parte nei lavori appaltati. I materiali di scarto provenienti dalle demolizioni e rinnovazioni devono sempre dall'Appaltatore essere trasportati fuori dal cantiere nei punti indicati od in rifiuto alle pubbliche discariche. Ogni cura e prescrizione verrà adottata altresì per consentire il recupero di materiale riutilizzabile di interesse artistico o storico. Le demolizioni dovranno, di norma, progredire tutte allo stesso livello procedendo dall'alto verso il basso e ad ogni sospensione di lavoro dovranno essere rimosse tutte le parti pericolanti. In caso

contrario si dovranno proteggere le zone interessate da eventuali cadute di materiali con opportuni sbarramenti.

Nello sviluppo delle demolizioni non dovranno essere lasciate distanze eccessive tra i collegamenti orizzontali delle strutture verticali. In particolare nel caso di sbalzi, cornicioni o elementi in aggetto interessati alle demolizioni se ne dovrà sempre assicurare la stabilità con i necessari puntellamenti.

2. Demolizioni parziali. - Prima di iniziare i lavori in oggetto l'Appaltatore dovrà accertare la natura, lo stato ed il sistema costruttivo delle opere da demolire. Salvo diversa prescrizione, l'Appaltatore disporrà la tecnica più idonea, i mezzi d'opera, i macchinari e l'impiego del personale.

Dovranno quindi essere interrotte le erogazioni interessate, la zona dei lavori sarà opportunamente delimitata, i passaggi ben individuati ed idoneamente protetti come tutte le zone soggette a caduta materiali.

Tutte le strutture pericolanti dovranno essere puntellate e tutti i vani balconi o aperture saranno sbarrati dopo la demolizione di parapetti ed infissi.

Le demolizioni procederanno in modo omogeneo evitando la creazione di zone di instabilità strutturale.

È tassativamente vietato l'impiego di mano d'opera sulle parti da demolire; nel caso in esame si dovrà procedere servendosi di appositi ponteggi indipendenti dalle zone di demolizione; tali ponteggi dovranno essere dotati, ove necessario, di ponti intermedi di servizio i cui punti di passaggio siano protetti con stuoie, barriere o ripari atti a proteggere l'incolumità degli operai e delle persone di passaggio nelle zone di transito pubblico provvedendo, inoltre, anche all'installazione di segnalazioni diurne e notturne.

Si dovranno anche predisporre, nel caso di edifici adiacenti esposti a rischi connessi con le lavorazioni da eseguire, opportune puntellature o rinforzi necessari a garantire la più completa sicurezza di persone o cose in sosta o di passaggio nelle immediate vicinanze.

Particolari cautele saranno adottate in presenza di vapori tossici derivanti da tagli ossidrici od elettrici.

In fase di demolizione dovrà assolutamente evitarsi l'accumulo di materiali di risulta, sia sulle strutture da demolire che sulle opere provvisorie o dovunque si possano verificare sovraccarichi pericolosi.

I materiali di risulta dovranno perciò essere immediatamente allontanati o trasportati in basso con idonee apparecchiature ed evitando il sollevamento di polvere o detriti; sarà, comunque, assolutamente vietato il getto dall'alto dei materiali.

3. Demolizioni di coperture. - Le prime operazioni da compiere per la demolizione di coperture dovranno essere quelle relative alla rimozione del manto di copertura (tegole o elementi prefabbricati), delle scossaline, canali di gronda, canne fumarie e comignoli; solo a questo punto si potrà procedere con lo smontaggio delle strutture di sostegno della copertura stessa avendo cura di iniziare dagli elementi della piccola orditura proseguendo con la media e poi la grande.

I ponteggi necessari saranno attrezzati preferibilmente all'interno del fabbricato, in caso contrario tutto il personale impiegato dovrà disporre di adeguate zone di appoggio su ponteggi ancorati esclusivamente a terra o sulla struttura principale. I piani di lavoro o ponteggi dovranno essere realizzati ad una distanza reciproca non superiore, rispetto al piano sottostante, di m 2; qualora il vuoto tra i due livelli di calpestio dovesse essere superiore, l'Appaltatore è tassativamente obbligato a predisporre dei piani intermedi.

4. Demolizione di solai piani. - Il solaio dovrà essere prima alleggerito con la demolizione delle pavimentazioni di copertura o di calpestio interno, poi saranno rimossi i tavelloni e le voltine ed infine i travetti dell'orditura di sostegno. L'operazione di smontaggio dei travetti dovrà essere effettuata con una serie di cautele che sono:

- a) non creare leve verso le pareti portanti perimetrali per rimuovere i travetti che dovranno essere, nel caso, tagliati;

6b) realizzare un puntellamento diffuso con funzioni di supporto alla struttura da demolire; le strutture provvisorie di puntellamento dovranno essere indipendenti da quelle di sostegno per i ponteggi realizzati per creare zone di lavoro e protezione della mano d'opera.

Prima della demolizione di solette eseguite in cemento armato pieno dovranno essere effettuati dei sondaggi per accertare la posizione dei ferri di armatura per procedere, conseguentemente, alla demolizione per settori.

5. Demolizione solai a volta. - Anche in questo caso si dovranno effettuare una serie di puntellamenti delle strutture murarie adiacenti necessari a controbilanciare le spinte generate dalla rimozione delle volte; successivamente si procederà alla demolizione delle volte vere e proprie iniziando dalla chiave della volta stessa e proseguendo con un andamento a spirale.

6. Demolizione di pavimentazioni in conglomerato bituminoso. - La demolizione della pavimentazione in conglomerato bituminoso dovrà essere realizzata con attrezzature dotate di frese a tamburo funzionanti a freddo e munite di nastro caricatore per la raccolta del materiale di risulta. È possibile, su autorizzazione del Direttore dei lavori, utilizzare fresatrici a sistema misto (preriscaldamento leggero).

Lo spessore di demolizione sarà quello indicato dal Direttore dei lavori e dovrà essere mantenuto costante in tutti i suoi punti; le misurazioni di tale spessore saranno ottenute dalla media delle altezze verificate sulle pareti laterali e quelle delle zone centrali del cavo. Tutto il materiale prelevato con le fresatrici dovrà risultare idoneo per il confezionamento di nuovo conglomerato. Dopo il passaggio delle fresatrici la superficie trattata dovrà essere regolare e di livello costante nei vari punti e totalmente priva di residui di fresatura.

La pulizia delle superfici fresate dovrà essere effettuata con macchine dotate di spazzole rotanti e dispositivi di aspirazione; alla fine di tale operazione il piano dovrà risultare perfettamente liscio e pulito. Tutte le pareti dei giunti longitudinali dovranno essere perfettamente verticali, rettilinee e prive di frastagliature di sorta.

Il Direttore dei lavori dovrà verificare, prima della posa in opera dei nuovi strati di conglomerato a riempimento del cavo così ottenuto, l'effettiva pulizia del cavo stesso e l'uniformità del rivestimento della mano di attacco in legante bituminoso.

7. Demolizione di massicciate. - La demolizione totale o parziale di massicciate o di pavimentazioni stradali di qualsiasi dimensione dovrà essere eseguita preferibilmente con mezzi meccanici.

Resta inteso in ogni caso che, per ciascuna categoria di lavori di demolizione o rimozione, l'Impresa dovrà osservare e far osservare tutte le cautele e norme in vigore all'atto dell'esecuzione in materia di prevenzione infortuni e di sicurezza sul lavoro.

### **ARTICOLO 39**

#### **Leganti cementizi ed additivi**

1. Le calce aeree ed idrauliche dovranno rispondere ai requisiti di accettazione di cui al R.D. 16 novembre 1939 n. 2231; le calce idrauliche dovranno altresì rispondere alle prescrizioni contenute nella Legge 26 maggio 1965 n. 595, nonché ai requisiti di accettazione contenuti nel D.M. 31 agosto 1972. Le pozzolane avranno i requisiti di cui al R.D. 16 novembre 1939 n. 2230.

2. I cementi dovranno rispondere ai requisiti di accettazione contenuti nella Legge 26 maggio 1965 n. 595 e nel D.M. 03 giugno 1968 e successive modifiche. Tutte le forniture di cemento dovranno avere adeguate certificazioni attestanti qualità, provenienza e dovranno essere in perfetto stato di conservazione; si dovranno eseguire prove e controlli periodici.

3. Il gesso dovrà essere di recente cottura, perfettamente asciutto, di fine macinazione in modo da non lasciare residui sullo staccio di 56 maglie/cm<sup>2</sup> scevro da materie eterogenee e senza parti alterate per estinzione spontanea.

4. I leganti colloidali a base di calce idrata e silice micronizzata o di cemento micronizzato per iniezioni di consolidamento di murature di piccolo spessore, dovranno essere a lento indurimento e formulato con calci naturali selezionate, silici di elevata purezza ed additivi specifici. Inoltre dovranno essere estremamente fluidi e coesivi allo scopo di essere iniettabili anche in vuoti di sezione ridotta.
5. Tutti i leganti dovranno essere conservati in locali coperti e ben riparati dall'umidità.
6. Gli additivi per calcestruzzi e malte avranno le caratteristiche previste dal D.M. 26 marzo 1980 e classificati secondo le specifiche norme UNI 7102 per 'fluidificanti', UNI 8145 per 'superfluidificanti' e UNI 8146 per 'agenti espansivi'."

#### **ARTICOLO 40** **Malte**

1. I dosaggi dei diversi componenti delle malte dovranno essere stabiliti in funzione delle caratteristiche fisiche e meccaniche richieste dal progetto ovvero essere imposte dalla Direzione dei lavori per quanto ritenuto utile alla esecuzione secondo le regole dell'arte.  
In tal caso l'Appaltatore sarà obbligato ad uniformarsi alle prescrizioni impartite senza alcuna pretesa di maggiori compensi.  
Per quanto concerne i vari tipi di malte, oltre al contenuto del presente articolo, si farà riferimento alle voci specifiche del Prezziario Regionale Opere Edili dell'Unione Regionale Camere di Commercio della Liguria.  
L'impiego di malte premiscelate e premiscelate pronte è consentito, purchè ogni fornitura sia accompagnata da una dichiarazione del fornitore attestante il gruppo della malta, il tipo e la quantità di leganti e degli eventuali additivi.
2. Le sabbie per le malte avranno i requisiti di cui al D.M. 20 novembre 1987, priva di sostanze organiche, terrose o argillose; per la formazione degli intonaci i grani avranno dimensione massima di mm 1 (uno).
3. Negli interventi di recupero e di restauro di murature esistenti, prima della preparazione delle malte necessarie all'esecuzione dei lavori richiesti, si dovranno analizzare quelle esistenti per cercare di ottenere degli impasti il più possibile simili a quelli delle malte utilizzate originariamente.  
Il trattamento delle malte dovrà essere eseguito con macchine impastatrici e, comunque, in luoghi e modi tali da garantire la rispondenza del materiale ai requisiti fissati.  
Gli impasti dovranno essere preparati nelle quantità necessarie per l'impiego immediato e le parti eccedenti, non prontamente utilizzate, avviate a discarica.  
I tipi di malta utilizzabili sono indicati nel seguente elenco:
  - a) malta di calce spenta e pozzolana, formata da un volume di calce e tre volumi di pozzolana vagliata;
  - b) malta di calce spenta in pasta e sabbia, formata da un volume di calce e tre volumi di sabbia;
  - c) malta di calce idrata e pozzolana, formata da 2,5/3 quintali di calce per mc di pozzolana vagliata;
  - d) malta di calce idrata e sabbia, formata da 300 kg di calce per mc di sabbia vagliata e lavata;
  - e) malta bastarda formata da mc 0,90 di calce in pasta e di sabbia del n. B2 e 100 kg di gesso da presa;
  - f) malta per stucchi formata da mc 0,45 di calce spenta e mc 0,90 di polvere di marmo.
4. Malte additivate. - La preparazione delle malte potrà essere effettuata anche con l'impiego di additivi che contribuiscano a migliorare le caratteristiche degli impasti in relazione alle esigenze legate ai vari tipi di applicazioni.  
Tutti gli additivi da usare per la preparazione delle malte dovranno essere conformi alla normativa specifica ed alle prescrizioni eventualmente fissate.  
Dovranno, inoltre, essere impiegati nelle quantità (inferiori al 2% del peso del legante), secondo le

indicazioni delle case produttrici; potranno essere eseguite delle prove preliminari per la verifica dei vari tipi di materiali e delle relative caratteristiche.

A seconda delle necessità possono essere utilizzati i seguenti tipi di additivi: ritardanti, acceleranti, fluidificanti, coloranti, plastificanti, espansivi, aeranti e riduttori d'acqua.

5. Malte espansive. - Sono malte speciali che dovranno essere impiegate esclusivamente sotto stretto controllo del dosaggio e del tipo di applicazione in rapporto ai dati forniti dalla casa costruttrice. L'aumento di volume che tali prodotti sono in grado di generare ha come effetto finale quello di ridurre i fenomeni di disgregazione.

L'agente espansivo dovrà essere miscelato a secco con legante ed inerti se di tipo in polvere, o preventivamente in acqua se di tipo liquido. Particolare attenzione andrà posta all'interazione con altri additivi, nel qual caso sarà preferibile ricorrere ai prodotti di un'unica ditta.

6. Malte preconfezionate. - Dovranno essere utilizzate in caso di interventi su strutture molto degradate, quando la dosatura manuale non garantisca sufficiente controllo sull'espansione. Ogni fornitura dovrà essere accompagnata da una dichiarazione del fornitore che indichi il gruppo della malta, il tipo e la quantità dei leganti e degli eventuali additivi.

7. Malte cementizie. - Le malte cementizie da impiegare come leganti delle murature in mattoni dovranno essere miscelate con cemento "325" e sabbia vagliata al setaccio fine per la separazione dei corpi di maggiori dimensioni; lo stesso tipo di cemento (e l'operazione di pulitura della sabbia) dovrà essere impiegato per gli impasti realizzati per intonaci civili.

Le malte da utilizzare per le murature in pietrame saranno realizzate con un dosaggio inferiore di cemento "325" per ogni mc di sabbia. L'impasto dovrà, comunque, essere fluido e stabile con minimo ritiro ed adeguata resistenza.

Tutte le caratteristiche dei materiali dovranno essere conformi alla normativa vigente ed alle eventuali prescrizioni aggiuntive fornite dal progetto o dal Direttore dei lavori.

I cementi saranno del tipo:

- 1) cementi normali e ad alta resistenza; 2) cementi alluminosi.

I cementi normali e ad alta resistenza avranno un inizio della presa dopo 45' dall'impasto, termine presa dopo 12 ore e resistenza a compressione e flessione variabili a seconda del tipo di cemento usato e delle quantità e rapporti di impasto.

I cementi alluminosi avranno un inizio presa dopo 30' dall'impasto, termine presa dopo 10 ore e resistenze analoghe ai cementi normali.

I dosaggi ed i tipi di malta cementizia saranno quelli elencati di seguito:

- a) malta cementizia con sabbia vagliata e lavata e cemento "325" in quantità di:

- 300 kg di cemento/mc sabbia per murature pietrame;
- 400 kg di cemento/mc sabbia per murature in mattoni;
- 600 kg di cemento /mc di sabbia per lavorazioni speciali;

- b) malta bastarda formata da mc 0,35 di calce spenta in pasta e kg 100 di cemento a lenta presa.

8. Incompatibilità delle malte in genere. - La posa in opera di nuovi strati di malta a contatto con degli impasti già esistenti può determinare delle condizioni di aderenza non adeguate e risolvibili con la seguente metodologia di posa in opera.

Realizzazione di tre strati di materiale con le seguenti caratteristiche:

- primo strato con una quantità approssimativa di cemento di 600 kg/mc di sabbia asciutta per legare i componenti;

- secondo strato con una quantità approssimativa di cemento di 450 kg/mc di sabbia asciutta per l'impermeabilizzazione dei materiali;

- terzo strato con una quantità approssimativa di cemento di 350 kg/mc di sabbia asciutta e calce per migliorare la resistenza agli sbalzi termici.

## **ARTICOLO 41**

### **Murature in genere**

1. Le murature dovranno essere progettate, eseguite e collaudate secondo quanto previsto dal D.M. 20 novembre 1987 e successive modifiche ed integrazioni. Nelle costruzioni delle murature in genere verrà curata la perfetta esecuzione degli spigoli, dei livelli di orizzontalità e verticalità, la costruzione di voltine, piattabande ed archi, lasciando tutti i necessari incassi, sfondi, canne e fori:
  - per ricevere le travi in genere, le pietre da taglio e quanto altro non messo in opera durante la formazione delle murature;
  - per il passaggio dei tubi dei pluviali, dell'acqua potabile, canne di stufa, camini, w.c., orinatoi, lavandini, ecc.
  - per gli zoccoli, arpioni di porte e finestre, soglie, inferriate, ringhiere, davanzali ecc.Quanto detto, in modo che non vi sia mai bisogno di scalpellare i muri già costruiti per praticarvi i fori suddetti.

La costruzione delle murature deve iniziarsi e proseguire uniformemente, assicurando il perfetto collegamento sia con le murature esistenti, sia fra le varie parti di esse, evitando nel corso dei lavori la formazione di strutture eccessivamente emergenti dal resto della costruzione. La muratura procederà a filari allineati, coi piani di posa normali alle superfici viste o come altrimenti venisse prescritto.

All'innesto con muri da costruirsi in tempo successivo dovranno essere lasciate opportuni ammorsamenti in relazione al materiale impiegato.

I lavori di muratura qualunque sia il sistema costruttivo adottato, debbono essere sospesi nei periodi di gelo, nei quali la temperatura si mantenga, per molte ore al disotto di zero gradi centigradi.

Quando il gelo si verifichi solo per alcune ore della notte, le opere di muratura ordinaria possono essere eseguite nelle ore meno fredde del giorno purché, al distacco del lavoro vengano adottati i provvedimenti di uso comune per difendere le murature dal gelo notturno.

Le facce delle murature in malta dovranno essere mantenute bagnate almeno per 15 giorni dalla loro ultimazione od anche più se sarà richiesto dalla Direzione dei lavori.

Sui muri delle costruzioni, nel punto di passaggio fra le fondazioni entro terra e la parte fuori terra, sarà disteso uno strato isolatore di malta cementizia grassa dello spessore di circa 1 cm e da sovrapposizione di due strati di cartone catramato bisabbiato dello spessore, ognuno, non inferiore ai 2 mm. Tanto il primo cartone quanto il secondo dovranno essere abbondantemente spalmati con bitume a caldo. Sullo strato isolatore, così formato, verrà impostata la muratura di elevazione.

In tutti i fabbricati a più piani dovranno eseguirsi ad ogni piano e su tutti i muri portanti cordoli di conglomerato cementizio armati come da Legge 02 febbraio 1974 n. 64 e D.M. 24 gennaio 1986 e successive integrazioni e modifiche.

Tutte le murature dovranno essere realizzate concordemente ai disegni di progetto, eseguite con la massima cura ed in modo uniforme, assicurando il perfetto collegamento in tutte le parti.

La costruzione delle murature dovrà avvenire in modo uniforme, mantenendo bagnate le superfici anche dopo la loro ultimazione.

Saranno, inoltre, eseguiti tutti i cordoli in conglomerato cementizio, e relative armature, richiesti dal progetto o eventualmente prescritti dal Direttore dei lavori.

Tutte le aperture verticali saranno comunque opportunamente rinforzate in rapporto alle sollecitazioni cui verranno sottoposte.

Gli elementi da impiegare nelle murature dovranno avere le seguenti caratteristiche:

- murature portanti: conformi alle prescrizioni del D.M. 20 novembre 1987;
- murature non portanti: conformi alla norma UNI 8942-2.

2. Laterizi. - I laterizi da impiegare per lavori di qualsiasi genere dovranno corrispondere alle norme per l'accettazione di cui al R. D. 16 novembre 1939, n. 2233, D.M. 27 luglio 1985 e D.M. 9 gennaio 1987 n. 58. I laterizi da impiegare per murature portanti dovranno soddisfare i requisiti di cui al D.M. 20 novembre 1987 "norme tecniche per la progettazione, esecuzione, collaudo di edifici in muratura e per il loro consolidamento" ed i controlli saranno conformi al D.M. 14 febbraio 1992 all. 7, nonché delle norme vigenti. Per le varie tipologie di laterizi sarà fatto riferimento alle relative norme UNI specifiche.
3. Murature in mattoni. - I mattoni prima del loro impiego, dovranno essere bagnati fino a saturazione per immersione prolungata e mai per aspersione. Essi dovranno mettersi in opera con le connessure alternate in corsi ben regolati e normali in modo che la malta rifluisca all'intorno e riempia tutte le bucatore per almeno mm 5. I giunti non verranno rabboccati durante la costruzione per dare maggiore presa all'intonaco od alla stuccatura.  
Le malte da impiegare per l'esecuzione di queste murature dovranno essere passate al setaccio per evitare che i giunti fra i mattoni riescano superiori al limite di tolleranza fissato.  
Le murature di rivestimento saranno fatte a corsi bene allineati e collegati a morsa con la parte interna. Se la muratura dovesse eseguirsi a paramento visto si dovrà avere cura di scegliere per le facce esterne i mattoni di migliore cottura, meglio formati e di colore più uniforme, disponendoli in perfetta regolarità e ricorrenza nelle connessure orizzontali alternando con precisione i giunti verticali.  
In questo genere di paramento le connessure di faccia vista non dovranno avere grossezza maggiore di 7 mm e, previa loro raschiatura e pulitura, dovranno essere profilate con malta di cemento, diligentemente compresse e lisce con apposito ferro, senza sbavature.  
Gli archi, le piattabande e volte dovranno essere costituite in modo che i mattoni siano sempre disposti in direzione normale alla curva dell'intradosso tracciata sopra le centinature e le connessure dei giunti non dovranno mai eccedere la larghezza di mm 7 all'intradosso e mm 12 all'estradosso.
4. Muratura in blocchetti di cemento. - I blocchetti verranno posti in opera in strati orizzontali con blocchetti sfalsati, allettati con malta cementizia e giunti di spessore di 5 mm ca.; avranno angoli, incroci e facce esterne perfettamente allineati sia orizzontalmente che verticalmente.  
Nel caso di murature portanti saranno creati idonei pilastri in cemento armato e cordoli di collegamento.
5. Murature di getto in conglomerato cementizio. - Il conglomerato da impiegarsi per qualsiasi lavoro sarà messo in opera appena confezionato e disposto a strati orizzontali di altezza da cm 20 a 30, su tutta l'estensione della parte di opera che si esegue ad un tempo.  
Quando il conglomerato sia da collocare in opera entro cavi molto incassati od a pozzo, esso dovrà essere calato nello scavo mediante secchi e ribaltamento.  
Solo nel caso di scavi molto larghi la Direzione dei lavori potrà consentire che il conglomerato venga gettato liberamente, nel qual caso prima del livellamento e della battitura deve, per ogni strato di cm 30 d'altezza, essere ripreso dal fondo e rimpastato per rendere uniforme la miscela dei componenti.
6. Muratura in blocchetti di calcestruzzo cellulare espanso e autoclavato. - La realizzazione di questo tipo di muratura avverrà posizionando i blocchetti in strati orizzontali ed in modo sfalsato, posti in opera con specifica malta preconfezionata.  
I giunti creati avranno uno spessore massimo di circa 5 mm; gli angoli, gli incroci e le facce esterne saranno perfettamente allineate sia orizzontalmente sia verticalmente. L'altezza massima della parete realizzata sarà strettamente collegata allo spessore dei blocchetti utilizzati.  
Nel caso di murature portanti o in caso di necessità, saranno creati idonei pilastri in cemento armato, architravi e cordoli di collegamento.  
La muratura portante dovrà possedere le caratteristiche di resistenza a compressione in conformità



di quanto previsto dal D.M. 20 novembre 1987.

## **ARTICOLO 42**

### **Tamponature e tramezzature industrializzate**

1. Tamponamenti a cassa vuota. - Dovrà essere costituita da una doppia parete con interposta camera d'aria per ottenere uno spessore complessivo da 200 a 450 mm; la parete esterna sarà formata da pannelli di calcestruzzo armato dello spessore di 120 mm con inserita una lastra di polistirolo espanso del peso di kg 30/mc e spessore di mm 50, con la faccia esterna del pannello rifinita con graniglia di marmo, colore da definire, spessore medio di mm 15. Tali pannelli saranno sigillati tra loro con idoneo adesivo ai siliconi per assicurare una perfetta tenuta all'acqua; la parete interna sarà eseguita con muratura di forati a tre fori posti a coltello.
2. Pannelli in latero-gesso. - Dovranno essere eseguiti in pannelli prefabbricati costituiti da un supporto in laterizio dello spessore medio di 50 mm rifinito con intonaco a gesso e stuccatura dei giunti in modo da dare le superfici esterne perfettamente levigate.
3. Pareti in cartongesso. - Saranno costituite da pareti prefabbricate in lastre di gesso cartonato di spessore variabile fissate mediante viti autoperforanti ad una struttura costituita da profilati di lamiera zincata in acciaio da 6/10 ad intarsi variabili e guide a pavimento e soffitto fissate alla struttura, compresa la finitura dei giunti con banda di carta microforata, sigillatura delle viti autoperforanti e la preparazione dei vani porta con relativi telai sempre in profilati zincati.
4. Pareti in blocchi colorati di calcestruzzo. - Dovranno essere realizzate con blocchi di calcestruzzo a faccia liscia, rigati o splittati, colorati, idrorepellenti in elementi di spessore 100-120 mm, con controfodera in elementi di spessore 80 mm, in calcestruzzo leggero (inerti di argilla espansa) e malta di sabbia e cemento del n. B6 e B7 con legature trasversali e stilatura dei giunti.

## **ARTICOLO 43**

### **Intonaci**

1. Esecuzione di intonaci. - L'esecuzione degli intonaci, interni od esterni dovrà essere effettuata dopo un'adeguata stagionatura (50-60 giorni) delle malte di allettamento delle murature sulle quali verranno applicati. Le superfici saranno accuratamente preparate, pulite e bagnate.  
Per le strutture vecchie non intonacate si dovrà procedere al distacco di tutti gli elementi non solidali con le murature, alla bonifica delle superfici ed alla lavatura.  
Per le strutture già intonacate si procederà all'esportazione dei tratti di intonaco non aderenti o compromessi, alla scalpellatura delle superfici ed alla lavatura. L'esecuzione degli intonaci dovrà essere protetta dagli agenti atmosferici; lo strato finale non dovrà presentare crepature, irregolarità negli spigoli, mancati allineamenti o altri difetti. Le superfici dovranno essere perfettamente piane con ondulazioni inferiori all'uno per mille e spessore di almeno 15 mm.  
La messa in opera dello strato di intonaco finale sarà, comunque, preceduta dall'applicazione, sulle murature interessate di uno strato di intonaco grezzo al quale verrà sovrapposto il tipo di intonaco (intonaco civile, a stucco, plastico, ecc.) indicato dalle prescrizioni per la finitura.
2. Interventi di consolidamento degli intonaci. - Nei casi di deterioramento dell'intonaco e del conseguente distacco dal supporto murario (che può avvenire per condizioni atmosferiche, esecuzioni delle malte, ecc.) dovranno essere chiaramente individuate le cause prima di procedere ai lavori di ripristino previsti dal progetto effettuando anche, se necessario, dei saggi sotto il controllo del Direttore dei lavori.  
I distacchi e il deterioramento dell'intonaco danno origine ad una serie di conseguenze che dovranno essere risolte in funzione del tipo di supporto e della possibilità di effettuare lavori di rimozione totale o di restauro conservativo.

Nel caso in cui si intenda procedere con la rimozione totale delle parti distaccate, queste dovranno essere rimosse estendendo questa operazione fino alle zone circostanti saldamente ancorate ed in condizioni tali da poter garantire, nel tempo, la loro adesione al supporto.

Le operazioni di pulizia che dovranno, comunque, precedere gli interventi in tutti e due i casi saranno eseguite con pennelli asciutti, cannule di aspirazione e bagnatura delle parti esposte prima di eseguire i lavori sopra indicati.

I lavori di ripristino o manutenzione nel caso di intonaci correnti, in cui è possibile rimuovere le parti distaccate, saranno eseguiti con la formazione di malte, il più possibile omogenee a quelle preesistenti, che verranno poste in opera anche con l'applicazione di una serie di strati in relazione allo spessore da raggiungere ed avendo cura di non realizzare strati superiori ai 4-5 mm ca. di spessore per applicazione.

L'utilizzo di una colletta di ripristino degli strati mancanti è consentito solo nei casi in cui il livellamento con gli intonaci esistenti in buone condizioni è raggiungibile con spessori ridotti (2-3 mm), ferma restando la verifica delle condizioni del supporto e degli altri strati di intonaco presenti.

Per quanto riguarda gli intonaci di qualità e pregio tali da non consentire la rimozione delle parti distaccate si dovrà procedere con delle iniezioni di soluzioni adesive idonee a tale scopo oppure fissando nuovamente al supporto le parti in via di distacco con delle spennellature di soluzione adesiva, previa pulizia accurata delle zone d'intervento.

3. Stuccature. - Qualora il ripristino degli intonaci preveda degli interventi di stuccatura si procederà nel modo seguente:
  - 1) analisi delle cause che hanno generato i microdistacchi o le fessurazioni su cui si deve intervenire verificando la consistenza superficiale dei fenomeni (che diversamente richiederebbero interventi di natura strutturale);
  - 2) preparazione delle malte da utilizzare che dovranno essere un grassello di calce con inerti di dimensioni variabili per i riempimenti più consistenti ed impasti più fluidi da usare per gli interventi di finitura;
  - 3) utilizzo di malte epossidiche o impasti speciali per le opere di stuccatura di fessurazioni di origine strutturale.
4. Per quanto concerne le varie tipologie di intonaci si farà riferimento agli specifici articoli del Prezziario Regionale Opere Edili e impiantistica della Regione Liguria anno 2019.

#### **ARTICOLO 44**

##### **Collocamento in opera - norme generali**

1. Il collocamento di qualsiasi opera, materiale od apparecchio, consisterà in genere nel suo prelevamento dal luogo di deposito e nel suo trasporto nel sito, sia esso eseguito in piano o in pendenza, sia comportante il sollevamento e tiro in alto o in basso, il tutto eseguito con qualsiasi sussidio o mezzo meccanico, opera provvisoria, ecc.; ed al successivo posizionamento nel luogo esatto di destinazione, a qualunque altezza o profondità, con la conseguente realizzazione di tutte le opere di taglio di strutture, fissaggio, adattamento, stuccature e riduzioni in pristino.

L'Appaltatore ha l'obbligo di eseguire il collocamento di qualsiasi opera od apparecchio che gli venga ordinato dalla Direzione lavori, anche se forniti da altre ditte.

Il collocamento in opera dovrà eseguirsi con tutte le cure e cautele del caso. Le opere posizionate dovranno essere convenientemente protette se necessario, essendo l'Appaltatore unico responsabile dei danni di qualsiasi genere che potessero essere eventualmente arrecati, anche dal solo traffico degli operai durante e dopo l'esecuzione dei lavori sino al termine e consegna.

Quanto detto, resta valido anche nel caso particolare di collocamento in opera svolto sotto la sorveglianza o assistenza del personale di altre ditte fornitrici del materiale.

## **ARTICOLO 45**

### **Certiificazioni**

Tutte le lavorazioni e le modifiche impiantistiche dovranno essere conformi alle normative e prescrizioni vigenti, e complete di Dichiarazione di Conformità e Corretta posa

## **ARTICOLO 46**

### **Materiali ferrosi e metallici vari**

1. L'acciaio strutturale, trafilato o laminato - da saldare e non - e l'acciaio per c.a. o c.a.p., in barre, reti o fibre, dovranno essere rispondenti alle norme di cui al D.M. 27 luglio 1985 ed al D.M. 14 febbraio 1992. In particolare dovranno essere tutti qualificati all'origine e controllati in stabilimento secondo le norme UNI vigenti.
2. Ferro-acciaio - Saranno definiti acciai i materiali ferrosi contenenti meno dell'1,9% di carbonio; le classi e le caratteristiche relative saranno stabilite dalle norme già citate alle quali si rimanda per le specifiche riguardanti le qualità dei vari tipi e le modalità delle prove da eseguire. I materiali ferrosi da impiegare dovranno essere esenti da scorie, soffiature e qualsiasi altro difetto di fusione, laminazione, profilatura e simili. Le caratteristiche degli acciai per barre lisce o ad aderenza migliorata, per reti elettrosaldate, fili, trecce, trefoli, strutture metalliche, lamiere e tubazioni dovranno essere in accordo con la normativa vigente.
3. Acciaio inossidabile - Presenta un contenuto di cromo superiore al 12% ed elevata resistenza all'ossidazione ed alla corrosione; dovrà essere conforme alle norme citate.  

Nel caso dell'acciaio inossidabile esistono delle condizioni strutturali del materiale stesso che lo rendono estremamente resistente a processi di corrosione o deterioramento; l'unico aspetto di incompatibilità di rilievo è determinato dalla poca aderenza della calce o malte con composti di calce sulla superficie dell'acciaio stesso a causa della difficoltà di aggrappaggio.

Anche nell'acciaio inossidabile esiste un rischio ridotto di ossidazione che può verificarsi per imperfezioni o motivi meccanici (al di sotto dello strato di ossido di cromo) di difficile visibilità e quindi con un livello elevato di pericolosità.
4. Ghisa malleabile per getti - Tutti i materiali in ghisa dovranno corrispondere alle norme UNI ed alle prescrizioni citate; verranno considerati due gruppi di ghisa malleabile:
  - a) ghisa bianca (GMB) ottenuta per trattamento termico in atmosfera decarburante;
  - b) ghisa nera (GMN) ottenuta per trattamento termico in atmosfera neutra.

Sono individuati, per entrambi i gruppi, sette tipi di ghisa GMB o GMN con caratteristiche meccaniche diverse e resistenze a trazione variabili. Tutti i getti di ghisa malleabile dovranno essere perfettamente lavorabili ed esenti da difetti o imperfezioni.
5. Ghisa grigia - Dovrà corrispondere alle vigenti prescrizioni e norme UNI; la ghisa dovrà essere di seconda fusione, a grana fine, lavorabile ed esente da imperfezioni.
6. Metalli diversi - Tutti i metalli impiegati saranno della migliore qualità e rispondenti alle prescrizioni e norme UNI vigenti.
7. Rame e leghe - I tubi saranno realizzati con rame CU-DHP; le prove di trazione, schiacciamento, dilatazione e le caratteristiche delle lamiere, fili, ecc. saranno conformi alle suddette specifiche alle quali si rimanda anche per i materiali in ottone ed in bronzo.

8. Zinco, stagno e leghe - Tutti i materiali in zinco, stagno e relative leghe dovranno avere superfici lisce, regolari ed esenti da imperfezioni e saranno rispondenti alle prescrizioni indicate. Lo zinco è un metallo fortemente elettronegativo e quindi esposto ai processi di ossidazione e corrosione galvanica.
9. Piombo - Sono previste cinque qualità per il piombo in pani, in accordo con la normativa vigente. Le caratteristiche principali del piombo normale dovranno essere il colore grigio e la facile lavorabilità. Il piombo è un materiale estremamente resistente alla corrosione, ma particolarmente esposto al deterioramento per passaggio di correnti elettriche.
10. Alluminio e leghe - Tutti i prodotti in alluminio saranno conformi alla normativa vigente.  
I profilati e trafilati saranno forniti, salvo diversa prescrizione, in alluminio primario, dovranno avere sezione costante, superfici regolari ed essere esenti da imperfezioni.  
Le lamiere non dovranno presentare tracce di riparazioni o sdoppiature.  
Per l'alluminio anodizzato, ogni strato di ossido anodico verrà indicato come: ottico, brillante, satinato, vetroso, ecc. oltre ad un numero per lo spessore e l'indicazione del colore. L'alluminio ha una caratteristica di particolare elettronegatività che lo rende particolarmente esposto ai processi di ossidazione.

#### **ARTICOLO 47** **Opere in ferro**

1. Nelle opere in ferro, questo deve essere lavorato diligentemente con maestria, regolarità di forme e precisione di dimensioni, secondo i disegni che fornirà la Direzione dei lavori, con particolare attenzione nelle saldature e bolliture. I fori saranno tutti eseguiti col trapano, le chiodature e le ribaditure ecc. dovranno essere perfette e senza sbavature, i tagli essere limati. Le operazioni di piegatura e spianamento dovranno essere eseguite per pressione; qualora fossero richiesti, per particolari lavorazioni, interventi a caldo, questi non dovranno creare concentrazioni di tensioni residue. I tagli potranno essere eseguiti meccanicamente o ad ossigeno, nel caso di irregolarità questi verranno rifiniti con la smerigliatrice.  
I fori per chiodi e bulloni, avranno diametro inferiore di almeno 3 mm a quello definitivo e saranno successivamente rifiniti con l'alesatore; salvo diverse prescrizioni non è consentito l'uso della fiamma ossidrica per le operazioni di bucatura.  
Le superfici, o parti di esse, destinate a trasmettere sollecitazioni di qualunque genere, dovranno combaciare perfettamente.  
I giunti e le unioni degli elementi strutturali e dei manufatti verranno realizzate con:
  - a) saldature eseguite ad arco, automaticamente o con altri procedimenti approvati dal Direttore dei lavori; tali saldature saranno precedute da un'adeguata pulizia e preparazione delle superfici interessate, verranno eseguite da personale specializzato e provvisto di relativa qualifica, le operazioni di saldatura verranno sospese a temperature inferiori ai  $-5^{\circ}\text{C}$  e, a lavori ultimati, gli elementi o le superfici saldate dovranno risultare perfettamente lisci ed esenti da irregolarità;
  - b) bullonatura che verrà eseguita, dopo un'accurata pulizia, con bulloni conformi alle specifiche prescrizioni e fissati con rondelle e dadi adeguati all'uso; le operazioni di serraggio dei bulloni dovranno essere effettuate con una chiave dinamometrica;
  - c) chiodature realizzate con chiodi riscaldati introdotti nei fori e ribattuti.La posa in opera dei manufatti comprenderà la predisposizione ed il fissaggio, dove necessario, di zanche metalliche per l'ancoraggio degli elementi alle superfici di supporto e tutte le operazioni connesse a tali lavorazioni.  
Dovranno essere inoltre effettuate prima del montaggio le operazioni di ripristino della verniciatura o di esecuzione, se mancante, della stessa; verranno infine applicate, salvo altre prescrizioni, le mani di finitura secondo le specifiche già indicate per tali lavorazioni.

La zincatura nelle parti esposte o dove indicato sarà eseguita, per immersione in bagno di zinco fuso e dovrà essere realizzata solo in stabilimento.

Tutte le strutture in acciaio o parti dovranno essere realizzate in conformità alle leggi e normative vigenti per tali opere.

2. Saranno rigorosamente rifiutati tutti quei pezzi che presentino il più leggero indizio di imperfezione. Ogni pezzo ad opera completa in ferro dovrà essere fornita a piè d'opera colorata a minio.
3. Per ogni opera in ferro, a richiesta della Direzione dei lavori, l'Appaltatore avrà l'obbligo di presentare il relativo modello per la preventiva approvazione.
4. L'Appaltatore sarà in ogni caso obbligato a controllare gli ordinativi ed a rilevare sul posto le misure esatte delle diverse opere in ferro, essendo esso responsabile degli inconvenienti che potessero verificarsi per l'omissione di tale controllo.

In particolare si prescrive:

- a) Inferriate, ringhiere, cancelli, ecc. - Saranno costruiti a perfetta regola d'arte secondo i tipi che verranno indicati all'atto esecutivo. Essi dovranno presentare tutti i regoli ben dritti, spianati in perfetta composizione. I tagli delle connessioni per i ferri incrociati mezzo a mezzo dovranno essere della massima precisione ed esattezza, ed il vuoto di uno dovrà esattamente corrispondere al pieno dell'altro, senza la minima ineguaglianza e discontinuità. Le inferriate con regoli intrecciati ad occhio, non presenteranno nei buchi formati a fuoco nessuna fessura che si prolunghi oltre il buco necessario. In ogni caso l'intreccio dei ferri dovrà essere diritto ed in parte dovrà essere munito di occhi in modo da non poter mai essere in nessun caso sfilato.

I telai saranno fissati ai ferri di orditura e saranno poi muniti di forti grappe ed arpioni ben inchiodati ai regoli di telaio in numero, dimensioni e posizioni che verranno indicate.

- b) Serramenti in ferro. - Serramenti per finestre, vetrate ed altro, potranno essere richiesti con profilati ferro finestra o con ferri comuni profilati. In tutti e due i casi dovranno essere simili al campione che potrà richiedere o fornire la Direzione dei lavori. I serramenti potranno avere parte fissa od apribile anche a vasistas, come sarà richiesto; le chiusure saranno eseguite a recupero ad asta rigida, con corsa inversa ed avranno il fermo inferiore e superiore. Il sistema di chiusura potrà essere a leva od a manopola a seconda di come richiesto. Le cerniere dovranno essere a quattro fascettature, in numero di due o tre per ciascuna partita dell'altezza non inferiore a cm 12, con ghiande terminali. Gli apparecchi di chiusura e di manovra in genere, dovranno essere bene equilibrati e non richiedenti eccessivi sforzi per il loro uso. Le manopole e le cerniere, se richiesto, potranno essere cromate. Le ante apribili dovranno essere munite di gocciolatoio. Le ferramenta di ritegno dovranno essere proporzionate alla robustezza del serramento stesso.

5. Consolidamento e ripristino di materiali e strutture in ferro.

• Materiali. - Su tutte le parti metalliche esistenti, prima di effettuare qualunque tipo di finitura, dovranno essere eseguite una serie di operazioni preparatorie necessarie a garantire la predisposizione delle superfici da sottoporre ai trattamenti di ripristino e finitura.

Il tipo di lavori da eseguire sono rappresentati dalle seguenti tre fasi:

- a) azione di pulitura e rimozione delle parti ossidate (con eventuale sostituzione di pezzi particolarmente compromessi);
- b) preparazione delle superfici con trattamenti protettivi;
- c) applicazione dei prodotti di finitura.

Le operazioni di pulitura dovranno preparare le superfici metalliche in modo da offrire la massima capacità di ancoraggio per i trattamenti protettivi e di finitura; l'esecuzione degli interventi di pulizia potrà avvenire in modo manuale, meccanico o con procedimenti di sabbiatura e la scelta del trattamento da utilizzare dovrà essere fatta sulla base delle valutazioni effettuate in accordo con il Direttore dei lavori.

Pulizia manuale. - Questo tipo di preparazione dovrà essere utilizzata nei casi in cui è richiesta una cura particolare anche in questa fase oppure nelle situazioni di difficile accessibilità degli attrezzi meccanici. Gli strumenti da impiegare saranno spazzole metalliche, scalpelli o carta vetrata, dovranno essere di materiali idonei al tipo di supporti da trattare e verranno impiegati, alternativamente, in base alle condizioni delle varie superfici. Al termine dei lavori verrà eseguita una spazzolatura finale per la rimozione dei residui e delle parti distaccate.

Nel caso le superfici da trattare dovessero presentare parti di olio o grasso, le operazioni di pulizia dovranno essere precedute e seguite da un trattamento con solventi in grado di eliminare queste sostanze.

Pulizia meccanica. - La pulizia meccanica sarà effettuata su superfici estese e parti non caratterizzate da decorazioni di pregio o particolarmente compromesse dai processi di ossidazione. Le operazioni di preparazione e pulizia delle superfici metalliche potranno essere eseguite con spazzole rotanti, scalpelli elettrici o pneumatici o altri utensili (scalpelli, raschietti, ecc.) azionati elettricamente.

I lavori dovranno interessare esclusivamente le zone ossidate e le parti di verniciatura da rimuovere avendo cura di fermare l'azione abrasiva non appena raggiunto lo strato metallico in buone condizioni; prima della pulizia meccanica si dovranno rimuovere eventuali tracce di olio o grassi con idonei solventi e l'operazione andrà ripetuta, se necessario, anche a conclusione del ciclo di pulizia generale. Si dovranno evitare imperfezioni o disomogeneità delle superfici dovute a permanenze eccessive delle spazzole elettriche su uno stesso punto e tali da causare deformazioni non risolvibili con i normali trattamenti di verniciatura.

Nel caso di stratificazioni di ruggine sarà opportuno procedere utilizzando scalpelli elettrici per la rimozione delle scaglie ossidate per poi completare la pulizia con spazzole rotanti.

Sabbiatura. - Le operazioni di sabbiatura verranno eseguite, salvo diverse indicazioni del Direttore dei lavori, con il metodo a secco utilizzando come abrasivi sostanze inerti a base di sabbia silicea (esenti da argilla e polvere) oppure granuli metallici applicati con pressione dell'aria e diametro dell'ugello di uscita definiti in funzione del tipo di supporto e delle condizioni dello stesso.

• Strutture. - Gli interventi sulle strutture in ferro andranno preceduti da un'attenta valutazione degli effetti e delle cause dei deterioramenti che determineranno le soluzioni di ripristino o consolidamento delle parti interessate dalle opere da eseguire; i tipi di lavori più diffusi interessano soprattutto i solai e strutture piane realizzate con travature metalliche e laterizi.

a) Consolidamento di struttura piana con soletta in c.a. - Questo tipo di intervento riguarda solo la parte estradossata delle travi metalliche per cui la demolizione dovrà interessare esclusivamente le pavimentazioni ed i sottofondi fino alla messa a nudo delle travi metalliche. Effettuata la pulizia della parte superiore si procederà con la saldatura di tondini di ferro posti ad una distanza di ca. 20 cm sulla parte superiore della putrella e sagomati diagonalmente in modo tale da collegare le travi stesse e renderle solidali con la soletta da gettare.

Sopra questi collegamenti si dovrà predisporre un'armatura distribuita e collegata anche alle parti superiori dei muri perimetrali esistenti prima di effettuare il getto di calcestruzzo che dovrà essere preceduto da un'efficace bagnatura delle superfici.

b) Consolidamento di struttura piana con staffatura delle travi. - In questo caso l'intervento viene effettuato sull'estradosso delle travi metalliche per cui la demolizione interesserà soltanto i sottofondi e le pavimentazioni fino alla messa a nudo delle travi metalliche; dopo la pulizia della parte superiore si procederà con l'eliminazione di fasce di laterizio poste tra le varie travi, con intervalli di ca. 20-25 cm, creando degli spazi nei quali verranno poste delle staffe inclinate a 45° e saldate sotto le ali delle putrelle in modo tale da collegare tutte le travi esistenti inserendo, inoltre, anche dei ferri di collegamento con la soletta in c.a. ed una eventuale armatura di irrigidimento integrativa. Il getto della soletta in calcestruzzo dovrà essere preceduto da un'efficace bagnatura delle superfici.

c) Consolidamento di struttura piana con inserimento di travi in ferro. - Prima di eseguire i lavori di consolidamento si procederà con la demolizione e rimozione dei sottofondi e delle pavimentazioni esistenti inclusi anche i laterizi posti tra le varie travi metalliche per poter posizionare, ortogonalmente al verso di tessitura delle travi stesse, una seconda orditura di putrelle o piastre saldate alle travi esistenti. Le analisi statiche di progetto definiranno la necessità di un'eventuale soletta in c.a. che, nel caso, sarà realizzata con armatura integrativa e getto in calcestruzzo previa bagnatura delle superfici.

## **ARTICOLO 48** **Tubazioni**

1. Tubazioni in genere. - Le tubazioni in genere, del tipo e dimensioni prescritte dovranno avere le caratteristiche di cui al presente articolo e seguire il minimo percorso compatibile con il buon funzionamento di esse e con la necessità dell'estetica; dovranno evitare, per quanto possibile, gomiti, bruschi risvolti, giunti e cambiamenti di sezione ed essere collocate in modo da non ingombrare e da essere facilmente ispezionabili specie in corrispondenza a giunti, sifoni, ecc. Inoltre, quelle di scarico, dovranno permettere il rapido e completo smaltimento delle materie, senza dar luogo ad ostruzioni, formazioni di depositi ed altri inconvenienti.

Le tubazioni interrate all'esterno degli edifici, dovranno essere poste ad una profondità tale che lo strato di copertura delle stesse sia di almeno cm 80 sotto il piano stradale.

Il fondo dello scavo sarà sempre piano e, dove necessario, le tubazioni saranno poste in opera su un sottofondo di sabbia di 10 cm di spessore su tutta la larghezza e lunghezza dello scavo.

Nel caso di prescrizioni specifiche per gli appoggi su letti di conglomerato cementizio o sostegni isolati, richieste di contropendenze e di qualsiasi altro intervento necessario a migliorare le operazioni di posa in opera, si dovranno eseguire le varie fasi di lavoro, anche di dettaglio, nei modi e tempi richiesti dal Direttore dei lavori.

Le tubazioni orizzontali all'interno degli edifici, dovranno correre per quanto possibile lungo le pareti, ad una distanza di almeno cm 5 dai muri o dal fondo delle incassature, evitando di situarle sotto i pavimenti e nei soffitti; infine quelle verticali (colonne), anch'esse lungo le pareti, dovranno essere disposte entro apposite incassature praticate nelle murature, di ampiezza sufficiente per eseguire le giunzioni, ecc., fissandole con adatti sostegni.

Qualora le tubazioni funzionino in pressione, anche per breve tempo, dovranno essere sottoposte ad una pressione di prova pari ad 1,5-2 volte la pressione di esercizio, a seconda dei casi. Tanto le tubazioni a pressione che quelle a pelo libero dovranno essere provate, prima della loro messa in funzione, a cura e spese dell'Impresa e nel caso che si manifestassero delle perdite anche di lieve entità dovranno essere riparate e rese stagne a spese di quest'ultima. Così pure sarà a carico dell'Impresa la riparazione di qualsiasi perdita od altro difetto che si manifestasse nelle varie tubazioni, pluviali, grondaie, ecc. anche dopo la loro entrata in esercizio e sino al momento del collaudo, compresa ogni opera di ripristino.

L'Appaltatore dovrà, se necessario, provvedere alla preparazione di disegni particolareggiati da integrare al progetto occorrenti alla definizione dei diametri, degli spessori e delle modalità esecutive; l'Appaltatore dovrà, inoltre, fornire dei grafici finali con le indicazioni dei percorsi effettivi di tutte le tubazioni

2. Fissaggio delle tubazioni. - Tutte le condutture non internate dovranno essere fissate e sostenute con convenienti staffe, cravatte, mensole, grappe o simili, in numero tale da garantire il loro perfetto ancoraggio alle strutture di sostegno. Tali sostegni, eseguiti di norma in ferro o ghisa malleabile, dovranno essere in due pezzi snodati a cerniera o con fissaggio a vite, in modo da permettere la rapida rimozione del tubo, ed essere posti a distanze non superiori a m 1. Le condutture interrato poggiano, a seconda delle disposizioni della Direzione lavori, o su basamenti isolati in muratura di mattoni o su letto costituito da un massetto di conglomerato cementizio, ecc., che dovrà avere forma tale da seguire perfettamente la circonferenza esterna del tubo per almeno 60°; in ogni caso detti sostegni dovranno avere dimensioni tali da garantire il mantenimento delle tubazioni nella esatta posizione stabilita. Nel caso in cui i tubi poggino su sostegni isolati, il rinterro dovrà essere curato in modo particolare.
3. Tubazioni per impianti elettrici. - Le tubazioni per impianti elettrici saranno conformi alle specifiche della normativa vigente in materia; i materiali utilizzati per le canalizzazioni elettriche saranno, comunque, dei tipi seguenti:
  - a) tubazione flessibile in PVC autoestinguento tipo pesante o leggero;
  - b) tubo rigido pesante in PVC piegabile a freddo;
  - c) canali in PVC a sezione rettangolare;
  - d) tubo rigido autofilettato in PVC autoestinguento;
  - e) guaina flessibile in PVC ad alta resistenza;
  - f) tubazione metallica rigida tipo elios zincato, filettabile;
  - g) guaina metallica flessibile ricoperta in PVC autoestinguento.
4. Tubazioni per impianti idrici-riscaldamento. - Le tubazioni per impianti idrici e di riscaldamento saranno conformi alle specifiche della normativa vigente in materia; i materiali utilizzati per tali tubazioni saranno, comunque, dei tipi seguenti:
  - a) tubazioni in acciaio nero FM, serie UNI 3824-68;
  - b) tubazioni in rame ricotto fornite in rotoli;
  - c) tubazioni in rame crudo fornite in barre;
  - d) tubazioni in polietilene ad alta densità (PEad PN 16) UNI 7611 tipo 312.
5. Tubazioni per acquedotti-fognature. - Le tubazioni per acquedotti e fognature saranno conformi alle specifiche della normativa vigente in materia; i materiali utilizzati per tali tubazioni saranno, comunque, dei tipi seguenti:
  - a) tubi in cemento vibrocompresso;
  - b) tubazioni in ghisa sferoidale UNI ISO 2531;
  - c) tubi in acciaio saldati;
  - d) tubi di resine termoindurenti rinforzate con fibre di vetro (PRFV), UNI 9032-9033 (classe A);
  - e) tubazioni in polietilene ad alta densità (PEad PN 16) UNI 7611 tipo 312;
  - f) tubazioni in polipropilene.Tutte le condotte destinate all'acqua potabile, in aggiunta alle normali operazioni di pulizia, dovranno essere accuratamente disinfettate.
6. Tubi per condotte. - Dovranno corrispondere alle prescrizioni indicate con precise distinzioni fra gli acciai da impiegare per i tubi saldati (Fe 32 ed Fe 42) e quelli da impiegare per i tubi senza saldatura (Fe 52). Le tolleranze saranno del +/- 1,5% sul



diametro esterno (con un minimo di 1mm), di 12,5% sullo spessore e del +/- 10% sul peso del singolo tubo.

7. Tubi per gas. - Salvo diverse prescrizioni saranno installati negli alloggiamenti normalmente disposti nelle murature od a vista. I tubi potranno essere senza saldatura (Fe 33 o Fe 35-1) o saldati, in acciaio dolce con  $R \leq 49$  N/mm<sup>2</sup> (500 Kg/cm<sup>2</sup>) dovranno corrispondere alle specifiche vigenti ed avranno tolleranze del 12,5% sullo spessore e del +/- 10% sul peso del singolo tubo.

8. Tipi di tubazioni. - Le caratteristiche di ciascun tipo di tubazione e la posa in opera relativa dovranno corrispondere a quanto indicato nel presente capitolato, facendo riferimento alla normativa vigente ed alle specifiche particolari previste per i diversi tipi di applicazioni o impianti di utilizzo.

a) Tubi di ghisa. - Saranno in ghisa grigia o sferoidale ed avranno giunzioni a vite, a flangia, a giunto elastico, ecc. I tubi di ghisa saranno perfetti in ogni loro parte, esenti da ogni difetto nel rispetto delle norme UNI 4544-5007-5336 e delle prescrizioni vigenti. Gli eventuali rivestimenti protettivi interni ed esterni, come prescritto dalla normativa UNI vigente, dovranno essere continui, aderenti e rispondere a specifiche caratteristiche adeguate all'uso; le giunzioni dei tubi saranno rigide od elastiche (con guarnizioni in gomma o simili).

b) Tubi di acciaio. - Dovranno essere in acciaio non legato e corrispondere alle norme UNI ed alle prescrizioni vigenti, essere a sezione circolare, avere profili diritti entro le tolleranze previste e privi di difetti superficiali sia interni che esterni. I giunti a vite e manicotto saranno guarniti con canapa e mastice di manganese.

I pezzi speciali necessari dovranno essere in ghisa malleabile di ottima fabbricazione.

La classificazione dei tubi senza saldatura sarà la seguente:

- 1) tubi senza prescrizioni di qualità (Fe 33);
- 2) tubi di classe normale (Fe 35-1/ 45-1/ 55-1/ 52-1);
- 3) tubi di classe superiore (Fe 35-2/ 45-2/ 55-2/ 52-2).

I rivestimenti protettivi dei tubi saranno dei tipi qui indicati:

- zincatura (da effettuare secondo le prescrizioni vigenti);
- rivestimento esterno con guaine bituminose e feltro o tessuto di vetro;
- rivestimento costituito da resine epossidiche od a base di polietilene;
- rivestimenti speciali eseguiti secondo le prescrizioni del capitolato speciale o della Direzione lavori.

Tutti i rivestimenti dovranno essere omogenei, aderenti ed impermeabili. I tubi zincati non dovranno essere lavorati a caldo per evitare la volatilizzazione dello zinco, o in caso diverso la protezione dovrà essere ripristinata sia pure con stagnatura.

c) Tubi di gres. - Soggetti alla norma UNI EN 295, devono essere di vero gres ceramico a struttura omogenea, smaltati internamente ed esternamente con smalto vetroso inattaccabile da alcali e acidi escluso il fluoridrico, privi di screpolature, tolleranza di deformazione di 1/100 della lunghezza di ciascun elemento.

La massa interna deve essere semifusa, omogenea, senza noduli estranei, assolutamente priva di calce, dura, compatta, impermeabile in modo che un pezzo immerso perfettamente secco nell'acqua non ne assorba più del 3,5% in peso, i tubi debbono resistere alla pressione interna di almeno tre atmosfere provati isolatamente. Le giunzioni saranno eseguite con corda di canapa imbevute di litargirio e compressa a mazzuolo e stuccate con mastice di bitume o catrame.

d) Tubi di cemento. - Sufficientemente ricchi di cemento, ben stagionati, ben compatti, levigati e lisci. Il ghiaietto del calcestruzzo dovrà essere così intimamente mescolato con la malta, ed i grani dovranno rompersi sotto l'azione del martello senza staccarsi dalla malta. Il sistema di giunzione

semirigido, plastico, o elastico sarà conforme alla norma UNI in vigore. Per le acque nere è vietato l'uso dei tubi in cemento senza trattamento protettivo. Le tubazioni in cemento potranno, secondo le indicazioni fornite dal progetto o dal Direttore dei lavori, essere realizzate utilizzando tubazioni prefabbricate nei vari diametri richiesti oppure gettando in opera il calcestruzzo su casseforme pneumatiche.

d1) Tubazioni eseguite con elementi prefabbricati. - I tubi prefabbricati in cemento dovranno essere ben stagionati, realizzati con un impasto ben dosato e non presentare fessurazioni di alcun genere sulla superficie esterna né imperfezioni di getto sulle testate che dovranno essere sagomate a maschi o femmina in modo da realizzare un giunto a tenuta da sigillare dopo il posizionamento del tubo stesso con malta di cemento dosata a 400 kg di cemento "325" per metro cubo di sabbia; la resistenza del calcestruzzo dopo 28 giorni di maturazione dovrà essere non inferiore a 24 N/mm<sup>2</sup> (250 kg/cm<sup>2</sup>) e gli spessori dovranno essere adeguati al diametro del tubo. Le operazioni di posa in opera saranno eseguite realizzando una platea di calcestruzzo dello spessore complessivo di cm 8 e con resistenza compresa tra i 19 ed i 24 N/mm<sup>2</sup> (200/250 kg/cm<sup>2</sup>) con rinfianchi eseguiti con lo stesso tipo di calcestruzzo.

Il posizionamento dei tubi dovrà essere fatto interponendo tra i tubi stessi e la platea in calcestruzzo un letto di malta dosata a 4 q di cemento "325" per metro cubo di sabbia.

d2) Tubazioni in cemento vibrocompresso. - Le tubazioni in cemento potranno essere realizzate anche con tubi in cemento vibrocompresso collegati con giunti trattati con malta cementizia composta da 400 kg di cemento "R 325" per mc di sabbia e nei diametri di mm 200-300-400-500-600-800-1000; la posa in opera sarà effettuata, comunque, su un massetto di appoggio costituito da conglomerato cementizio dosato con kg 200 di cemento tipo 325; a posa ultimata si dovrà, inoltre, provvedere ad eventuali getti di rinfianco e protezione del tubo di cemento nei punti a rischio, tali getti dovranno essere effettuati con lo stesso tipo di conglomerato utilizzato per la platea di appoggio.

e) Tubi di ardesia artificiale. - Dovranno possedere una elevata resistenza a trazione e flessione, sensibile elasticità, inalterabile al gelo ed alle intemperie, assoluta impermeabilità all'acqua e resistenza al fuoco, scarsa conducibilità al calore, ben stagionati mediante immersione in vasche di acqua per il periodo di almeno una settimana dovranno rispondere ai requisiti previsti dalle Norme UNI vigenti.

Le giunzioni dovranno essere eseguite mediante una guarnizione calafata di canapa catramata e di boiaccia semifluida di cemento, completata da una stuccatura di malta plastica, sigillando il tutto sino all'orlo del manicotto. Nel caso di condotta di fumo si dovrà invece calare nei giunti malta fluida di terra refrattaria, e calce in luogo della boiaccia di cemento.

f) Tubi di cloruro di polivinile non plastificato (PVC n.p.). - I tubi suddetti, i raccordi e le giunzioni dovranno rispondere ai requisiti prescritti dalle norme UNI. Per l'adduzione di acqua in pressione avranno caratteristiche come da Circolare Ministero Sanità n.102 del 02 dicembre 1978.

I giunti saranno del tipo a bicchiere incollato, saldato, a manicotto, a vite ed a flangia.

g) Tubi in acciaio inox. - Dovranno essere conformi alle norme UNI 6900/71, con le seguenti corrispondenze: - X5CrNi 1810 o X5CrNiMo 1712, se della serie AISI 300, X8Cr 17 se della serie AISI 400.

h) Tubazioni in lamiera di ferro zincato. - Saranno eseguite con lamiera di ferro zincato di peso non inferiore a 4,5 Kg/m<sup>2</sup> con l'unione "ad aggraffatura" lungo la generatrice e montanti con giunzioni a libera dilatazione (sovrapposizione di cm 5).

i) Tubi di rame. - Dovranno essere esclusivamente di rame CU-DHP (UNI 5649 parte 1°) del tipo normale o pesante (con spessori maggiorati), dovranno avere punzonatura del marchio, anno di

fabbricazione e purezza del materiale, ed eventuale rivestimento a norma art. 12 D.P.R. 25 giugno 1977, n. 1052. Le prove di accettazione sono normate con UNI 6507 mentre giunzioni e raccordi con norma UNI 8050/4-11.

La curvatura dei tubi potrà essere fatta manualmente o con macchine piegatrici (oltre i 20 mm di diametro). I tubi incruditi andranno riscaldati ad una temperatura di 600°C prima della piegatura.

I raccordi potranno essere filettati, misti (nel caso di collegamenti con tubazioni di acciaio o altri materiali) o saldati. Le saldature effettuate con fili saldanti in leghe di rame, zinco ed argento dovranno essere eseguite in modo capillare, dopo il riscaldamento del raccordo e la spalmatura del decapante e risultare perfettamente uniformi.

Il fissaggio dovrà essere eseguito con supporti in rame.

l) Tubi di piombo. - Dovranno essere di prima fusione, privi di difetti ed impurità a norma UNI 3165 e 6450, a seconda dell'impiego avranno caratteristiche a norma UNI 7527/1 e 7527/2. Impiegate normalmente per tubazioni di scarico, saranno curvate, secondo i diametri, a freddo od a caldo; i giunti verranno realizzati con saldature in lega di piombo e stagno (2/3 ed 1/3 rispettivamente).

I giunti con le tubazioni in ghisa saranno eseguiti con interposizione di un anello di rame.

Le tubazioni in piombo non dovranno essere impiegate per condotte interrate, tubazioni per acqua calda o potabile.

m) Canali di gronda, doriche e pluviali. - Saranno normalmente in lamiera di ferro zincata oppure in ardesia artificiale, e dovranno essere posti in opera con le esatte pendenze necessarie al perfetto scolo delle acque, a seconda degli ordini della Direzione lavori. Quelli in lamiera zincata verranno sagomati tondi o a gola con riccio esterno, od a sezione quadrata o rettangolare secondo le precisazioni della Direzione lavori e forniti in opera con le occorrenti unioni a risvolti per seguire la linea di gronda, coi pezzi speciali di imboccatura, ecc., con le robuste cicogne in ferro per sostegno modellate secondo l'occorrenza e murate o fissate all'armatura della copertura a distanze non maggiori di 1 m. Le giunzioni dovranno essere chiodate con ribattini di rame e saldate con saldatura a stagno a perfetta tenuta, tanto i canali quanto i ferri di sostegno dovranno essere verniciati a una mano di minio di piombo e olio di lino cotto ed a una successiva mano di colore pure a base di olio di lino cotto.

I canali di gronda in ardesia artificiale saranno posti in opera anch'essi su apposite cicogne in ferro, verniciate come sopra, e assicurate mediante legature in filo di ferro zincato, le giunzioni saranno eseguite con appositi coprigiunti e saldati con mastici speciali.

## **ARTICOLO 49**

### **Impianti igienico-sanitari**

1. Apparecchi igienici e rubinetteria. - Gli apparecchi sanitari saranno posti in opera nei modi indicati dal Direttore dei lavori e le eventuali diversità dai disegni di progetto non costituiranno alcuna ragione per la richiesta di compensi speciali.

Gli apparecchi a pavimento verranno fissati con viti di acciaio su tasselli, non di legno, predisposti a pavimento; salvo disposizioni particolari, è vietato il fissaggio di tali elementi con malte od altri impasti.

2. Caratteristiche di allaccio di apparecchi igienici. - Tutti gli allacci degli apparecchi igienici dovranno essere predisposti a valle delle valvole di intercettazione situate nel locale di appartenenza degli apparecchi stessi e dovranno comprendere:
  - a) le valvole di intercettazione;
  - b) le tubazioni in acciaio zincato FM oppure in polipropilene per distribuzione acqua calda e fredda;

- c) il rivestimento delle tubazioni acqua calda con guaina isolante in materiale sintetico espanso autoestingente;
- d) spessore dell'isolante conforme alla normativa vigente;
- e) tubazioni di scarico in polietilene ad alta densità fino alla colonna principale di scarico.

3. Apparecchi in materiale ceramico. - Gli apparecchi igienici in materiale ceramico saranno conformi alla normativa vigente ed alle specifiche prescrizioni relative; in particolare avranno una perdita di massa dello smalto all'abrasione non superiore a 0,25g, un assorbimento d'acqua non superiore allo 0,5% (per la porcellana dura) ed una resistenza a flessione non inferiore a 83 N/mmq (8,5 Kgf/mmq).

Le dimensioni, le modalità di eventuali prove e la verifica della rispondenza alle caratteristiche fissate saranno eseguite nel rispetto delle norme citate.

- Vaso igienico all'inglese (tipo a cacciata) in porcellana vetrificata bianca da porre in opera con sigillature in cemento bianco o collanti a base di silicone, fissato con viti, borchie, guarnizioni e anello in gomma compresi i collarini metallici di raccordo con l'esalatore ed al tubo dell'acqua di lavaggio.

- Bidet in porcellana vetrificata bianca da fissare con viti, borchie ed apposite sigillature compresi i collegamenti alle tubazioni di adduzione e scarico, piletta da 1" e scarico automatico a pistone.

- Lavabo di porcellana vetrificata bianca da mettere in opera su mensole di sostegno o su colonna di appoggio in porcellana oppure con incassi o semincassi su arredi predisposti completo di innesti alle tubazioni di adduzione e deflusso, scarico a pistone, sifone e raccorderie predisposte per gruppo miscelatore.

- Vasca da bagno in ghisa o acciaio porcellanato bianco a bordo tondo o quadro da porre in opera con piletta a griglia di 1"¼, rosetta e tubo del troppo pieno, gruppo miscelatore esterno con bocca d'erogazione centrale a vela da ½", completa di rubinetti di manovra, doccia flessibile a mano e supporto a telefono e sifone compresi i collegamenti, le raccorderie ed il fissaggio della vasca stessa.

- Piatto doccia in acciaio porcellanato bianco posto in opera con piletta a griglia, tubazioni, raccorderie e predisposizione per il gruppo miscelatore di comando e l'attacco per il soffione di uscita dell'acqua.

- Cassetta di scarico in porcellana vetrificata bianca della capacità di litri 13 ca. completa di tubo di cacciata in acciaio zincato, apparecchiatura di regolazione e comando, rubinetto a galleggiante, raccordi, guarnizioni, pulsante metallico di manovra e collegamenti con il vaso relativo.

- Cassetta di scarico in PVC tipo "Geberit", ad incasso totale nella muratura retrostante il vaso relativo completa di regolazione entrata acqua, raccordi e tubazioni di collegamento, pulsante di manovra in plastica e relativi fissaggi.

Le caratteristiche degli apparecchi sanitari in ceramica dovranno essere rispondenti alle norme UNI relative, così come per gli apparecchi a base di materie plastiche.

4. Apparecchi in metallo porcellanato. - Il materiale di supporto degli apparecchi igienici in metallo porcellanato potrà essere acciaio o ghisa e lo smalto porcellanato dovrà avere, in conformità alla normativa vigente, una resistenza all'attacco acido per quantità pari al 9%, alla soda nel valore di 120g/mq al giorno ed alle sollecitazioni meccaniche nei termini adeguati alle modalità d'impiego.

5. Rubinetterie. - Tutte le caratteristiche delle rubinetterie dovranno corrispondere alla normativa vigente ed alle prescrizioni specifiche; dovranno avere resistenza a pressioni non inferiori a 15,2 bar (15 atm) e portata adeguata. Le rubinetterie potranno avere il corpo in ottone o bronzo (secondo il tipo di installazione) ed i pezzi stampati dovranno essere stati trattati termicamente per evitare l'incrudimento; tutti i meccanismi e le parti di tenuta dovranno avere i requisiti indicati e, salvo altre prescrizioni, le parti in vista saranno trattate con nichelatura e cromatura in spessori non inferiori a 8 e 0,4 micron rispettivamente. Le rubinetterie, a valvola o saracinesca, di rete e le

rubinetterie degli apparecchi sanitari dovranno permettere il deflusso della quantità d'acqua richiesta, alla pressione fissata, senza perdite o vibrazioni.

Nella esecuzione dei montaggi dovrà essere posta la massima cura affinché l'installazione delle rubinetterie, apparecchiature, accessori, pezzi speciali, staffe di ancoraggio, ecc. avvenga in modo da evitare il formarsi di sporgenze ed affossamenti nelle superfici degli intonaci e dei rivestimenti e che la tenuta sia perfetta.

La pressione di esercizio, salvo diverse prescrizioni, non dovrà mai superare il valore di 4,9 bar (5 atmosfere).

Nel caso di rubinetti singoli e apparecchi miscelatori dovranno essere osservate le specifiche indicate dalla norma UNI EN 200.

## **ARTICOLO 50**

### **Opere da lattoniere in genere**

1. I manufatti ed i lavori in lamiera metallica di qualsiasi tipo, forma o dimensione dovranno rispondere alle caratteristiche richieste e saranno forniti completi di ogni accessorio o lavoro di preparazione necessari al perfetto funzionamento. La posa in opera dovrà includere gli interventi murari, la verniciatura protettiva e la pulizia dei lavori in oggetto.

I giunti fra gli elementi saranno eseguiti in conformità ai campioni che dovranno essere presentati per l'approvazione almeno 60 giorni prima dell'inizio dei lavori.

2. I canali di gronda dovranno essere realizzati con i materiali indicati e collocati in opera con pendenze non inferiori all'1% e lunghezze non superiori ai m 12, salvo diverse prescrizioni.

3. I pluviali saranno collocati, in accordo con le prescrizioni, all'esterno dei fabbricati o inseriti in appositi vani delle murature, saranno del materiale richiesto, con un diametro interno non inferiore a 100 mm e distribuiti in quantità di uno ogni 50 mq di copertura, o frazione della stessa, con un minimo di uno per ogni piano di falda. Il posizionamento avverrà ad intervalli non superiori ai 20 m ad almeno 10 cm dal filo esterno della parete di appoggio e con idonei fissaggi a collare da disporre ogni 1,5-2 m.

Nel caso di pluviali allacciati alla rete fognaria, dovranno essere predisposti dei pozzetti sifonati, facilmente ispezionabili e con giunti a tenuta.

4. Le prescrizioni indicate sono da applicare, in aggiunta alle richieste specifiche, anche ai manufatti ed alla posa in opera di scossaline, converse, e quant'altro derivato dalla lavorazione di lamiere metalliche e profilati che dovranno, comunque, avere le caratteristiche fissate di seguito:

a) Lamiere e profilati. - Tutte le lamiere da impiegare saranno conformi alle prescrizioni già citate ed avranno integre tutte le caratteristiche fisiche e meccaniche dei metalli di origine.

b) Lamiere in acciaio. - Saranno definite (come da norme UNI) in lamiere di spessore maggiore od uguale a 3 mm e lamiere di spessore inferiore a 3 mm; saranno fornite in fogli o nei modi indicati dalle specifiche tecniche, avranno caratteristiche di resistenza e finiture in accordo con le norme citate.

c) Lamiere zincate. - Saranno fornite in vari modi (profilati, fogli e rotoli) ed avranno come base l'acciaio; le qualità e le tolleranze saranno definite dalle norme UNI per i vari tipi di lamiere e per i tipi di zincatura. Dopo le operazioni di profilatura, verniciatura e finitura, le lamiere da impiegare non dovranno presentare imperfezioni, difetti o fenomeni di deperimento di alcun tipo.

d) Lamiere zincate preverniciate. - Saranno ottenute con vari processi di lavorazione e finiture a base di vari tipi di resine, in ogni caso lo spessore dello strato di prodotto verniciante dovrà essere di almeno 30 micron per la faccia esposta e di 10 micron per l'altra (che potrà anche essere trattata diversamente).

e) Lamiere zincate plastificate. - Avranno rivestimenti in cloruro di polivinile plastificato o simili con spessore non inferiore a 0,15 mm od altri rivestimenti ottenuti con vari tipi di pellicole protettive.

f) Lamiere grecate. - Saranno costituite da acciaio zincato, preverniciato, lucido, inossidabile, plastificato, alluminio smaltato, naturale, rame, ecc. ed ottenute con profilature a freddo; la fornitura potrà anche comprendere lamiera con dimensioni di 8/10 m, in unico pezzo e dovrà rispondere alla normativa vigente ed alle prescrizioni specifiche. Le lamiera dovranno essere prive di deformazioni o difetti, con rivestimenti aderenti e tolleranze sugli spessori entro il +/- 10%; gli spessori saranno di 0,6/0,8 mm secondo il tipo di utilizzo delle lamiera (coperture, solette collaboranti, ecc.).

Le lamiera zincate dovranno essere conformi alla normativa già riportata.

g) Profili piatti. - Dovranno essere conformi alle norme citate ed alle eventuali prescrizioni specifiche richieste; avranno una resistenza a trazione da 323 ad 833 N/mm<sup>2</sup> (33 a 85 Kgf/mm<sup>2</sup>), avranno superfici esenti da imperfezioni e caratteristiche dimensionali entro le tolleranze fissate dalle norme suddette.

h) Profili sagomati. - Per i profilati sagomati si applicheranno le stesse prescrizioni indicate al punto precedente e quanto previsto dalle norme UNI per le travi HE, per le travi IPE, per le travi IPN e per i profilati a T.

## **ARTICOLO 51**

### **Infissi**

1. Gli infissi saranno eseguiti e manutentionati in completo accordo con i disegni di progetto e le eventuali prescrizioni fornite dal Direttore dei lavori e alle relative norme UNI utilizzando come riferimento per la terminologia specifica dei singoli elementi e delle parti funzionali la norma UNI 8369-1-5. Le forniture saranno complete di tutti i materiali, trattamenti ed accessori richiesti per una perfetta esecuzione.
2. Gli infissi in legno dovranno essere accuratamente lavorati e piallati, provenire da legnami stagionati, essere dello spessore richiesto, avere superfici piane e lisciate con carte abrasive finissime; gli spigoli, se non diversamente prescritto, saranno leggermente arrotondati ed i profili tali da garantire una perfetta tenuta all'acqua e all'aria.  
Tutti gli accessori, materiali e manufatti necessari quali parti metalliche, in gomma, sigillature, ganci, guide, cassonetti, avvolgitori motorizzati, bulloneria, ecc., dovranno essere dei tipi fissati dal progetto e dalle altre prescrizioni impartite, dovranno avere le caratteristiche richieste e verranno messi in opera e manutentionati secondo le modalità stabilite nei modi indicati dal Direttore dei lavori.  
I legnami dovranno essere trattati con idonei prodotti contro l'azione di insetti, parassiti e qualunque tipo di deterioramento proveniente dall'ambiente in cui saranno esposti.  
I liquidi per il trattamento dovranno essere applicati dopo l'ultimazione delle operazioni di sagomatura, non dovranno causare rigonfiamenti nel legno né alterare il colore o rendere difficoltose le operazioni di verniciatura.  
Il materiale, le lavorazioni, i prodotti ed i trattamenti usati dovranno essere approvati da riconosciuti istituti di settore (C.N.R., UNI, istituti universitari ecc.).
3. Gli infissi metallici saranno realizzati esclusivamente in officina con l'impiego di materiali aventi le qualità prescritte e con procedimenti costruttivi tali da evitare autotensioni, deformazioni anomale provenienti da variazioni termiche, con conseguenti alterazioni delle caratteristiche di resistenza e funzionamento.  
Le parti apribili dovranno essere munite di coprigiunti, la perfetta tenuta all'aria e all'acqua dovrà essere garantita da battute multiple e relativi elementi elastici.

Tutti i collegamenti dovranno essere realizzati con sistemi tecnologicamente avanzati; i materiali, le lavorazioni, l'impiego di guarnizioni, sigillanti o altri prodotti, i controlli di qualità saranno disciplinati dalla normativa vigente e dai capitolati tecnici delle industrie di settore.

Gli infissi metallici verranno, inoltre, realizzati in conformità alle prescrizioni indicate per quelli in legno, per quanto riguarda i tipi e le caratteristiche generali, con gli opportuni dimensionamenti dei controtelai, telai e parti dell'infisso che dovranno, comunque, sempre essere in accordo con le norme vigenti e gli standards delle case produttrici accettati dal Direttore dei lavori.

4. Quanto fissato vale e si applica anche a tutti gli infissi in PVC o derivati. Per gli infissi in PVC rigido valgono, per quanto compatibili, tutte le prescrizioni già indicate.

La resina costituente i profilati sarà formata da mescolanze a base di cloruro di polivinile, o similari, in formulazione rigida, esente da plastificanti.

I profilati saranno del tipo estruso scatolato e presenteranno superficie liscia, di colore uniforme ed esente da irregolarità o difetti, perfettamente rettilinea a sezione costante senza deformazioni.

I materiali, le lavorazioni, gli accessori e le caratteristiche di resistenza all'urto, temperatura di rammollimento, modulo elastico, opacità, produzione ceneri, resistenza agli agenti atmosferici naturali e artificiali saranno conformi alla normativa già citata.

5. Per quanto concerne le varie tipologie di infissi si farà riferimento agli specifici articoli del Prezziario Regionale Opere Edili dell'Unione Regionale Camere di Commercio della Liguria.

## **ARTICOLO 52**

### **Rivestimenti**

1. I materiali con i quali verranno eseguiti tutti i tipi di rivestimento dovranno possedere i requisiti prescritti e, prima della messa in opera, l'Appaltatore dovrà sottoporre alla approvazione del Direttore dei lavori una campionatura completa.

Tutti i materiali ed i prodotti usati per la realizzazione di rivestimenti dovranno avere requisiti di resistenza, uniformità e stabilità adeguati alle prescrizioni ed al tipo di impiego e dovranno essere esenti da imperfezioni o difetti di sorta; le caratteristiche dei materiali saranno, inoltre, conformi alla normativa vigente ed a quanto indicato dal presente capitolato.

Le pareti e superfici interessate dovranno essere accuratamente pulite prima delle operazioni di posa che, salvo diverse prescrizioni, verranno iniziate dal basso verso l'alto. Gli elementi del rivestimento, gli spigoli ed i contorni di qualunque tipo dovranno risultare perfettamente allineati, livellati e senza incrinature; i giunti saranno stuccati con materiali idonei e, a lavoro finito, si procederà alla lavatura e pulizia di tutte le parti. I rivestimenti saranno eseguiti con diverse modalità in relazione al tipo di supporto (calcestruzzo, laterizio, pietra, ecc.) su cui verranno applicati.

Le strutture murarie andranno preparate con uno strato di fondo (spessore 1 cm) costituito da una malta idraulica o cementizia e da una malta di posa dosata a 400 Kg di cemento per mc e sabbia con grani di diametro inferiore ai 3 mm.

Prima dell'applicazione della malta le pareti dovranno essere accuratamente pulite e bagnate così come si dovranno bagnare, per immersione, tutti i materiali di rivestimento, specie se con supporto poroso. Lo strato di malta di posa da applicare sul dorso delle eventuali piastrelle sarà di 1 cm di spessore per rivestimenti interni e di 2-3 cm di spessore per rivestimenti esterni.

La posa a giunto unito (prevalentemente per interni) sarà eseguita con giunti di 1-2 mm che verranno stuccati dopo 24 ore dalla posa e prima delle operazioni di pulizia e stesa della malta di cemento liquida a finitura.

La posa a giunto aperto verrà realizzata con distanziatori di 8-10 mm, da usare durante l'applicazione del rivestimento, per la creazione del giunto che verrà rifinito con ferri o listelli a sezione circolare prima delle operazioni di pulizia.

Su supporti di gesso i rivestimenti verranno applicati mediante cementi adesivi o collanti speciali; su altri tipi di supporti dovranno essere usate resine poliviniliche, epossidiche, ecc.

2. Consolidamento dei rivestimenti. - Gli interventi di manutenzione o ripristino dei rivestimenti dovranno avere inizio con le analisi dei fenomeni che hanno dato luogo al deterioramento delle parti da trattare. La presenza di eventuali agenti patogeni sui materiali di rivestimento dovrà essere contrastata con un trattamento di pulizia necessario alla rimozione di queste sostanze per poi procedere, con la dovuta cautela, allo smontaggio delle parti mobili ed alla loro pulizia prima della posa in opera definitiva che dovrà essere eseguita con delle malte il più possibile simili a quelle originarie. Tutte le operazioni di stuccatura e ripristino del sottofondo dovranno essere eseguite nei modi più coerenti con i sistemi di ancoraggio originari e comunque in accordo con la Direzione lavori. Se necessario, si dovrà prevedere l'impiego di sostanze che inibiscano la formazione dei funghi, alghe o deterioramenti organici utilizzando dosi controllate di questi prodotti nella miscelazione delle malte di fissaggio.

### **ARTICOLO 53**

#### **Opere di tinteggiatura e verniciatura**

1. Le operazioni di tinteggiatura o verniciatura dovranno essere precedute da un'accurata preparazione delle superfici interessate (raschiature, scrostature, stuccature, levigature ecc.) con sistemi idonei ad assicurare la perfetta riuscita del lavoro.  
Successivamente dette superfici dovranno essere perfettamente levigate con carta vetrata ed imprimate, con le modalità e sistemi migliori atti ad assicurare la perfetta riuscita del lavoro.  
La miscelazione e posa in opera di prodotti monocomponenti e bicomponenti dovrà avvenire nei rapporti, modi e tempi indicati dal produttore.  
Tutti i prodotti dovranno trovarsi nei recipienti originali, sigillati, con le indicazioni del produttore, le informazioni sul contenuto, le modalità di conservazione ed uso e quanto altro richiesto per una completa definizione ed impiego dei materiali in oggetto.  
Tutte le forniture dovranno essere conformi alla normativa vigente, alla normativa speciale (UNICHIM, ecc.) ed avere caratteristiche qualitative costanti confermate dai marchi di qualità.  
L'applicazione dovrà essere effettuata esclusivamente con prodotti pronti all'uso e preparati nei modi stabiliti dalle case produttrici; non sarà, quindi, consentito procedere, salvo altre prescrizioni, ad ulteriori miscelazioni con solventi o simili che non siano state specificatamente prescritte.  
L'applicazione dei prodotti vernicianti non dovrà venire effettuata su superfici umide, l'intervallo di tempo fra una mano e la successiva sarà, salvo diverse prescrizioni, di 24 ore, la temperatura ambiente non dovrà superare i 40°C e la temperatura delle superfici dovrà essere compresa fra i 5 e 50°C con un massimo di 80% di umidità relativa.  
In ogni caso le opere eseguite dovranno essere protette, fino al completo essiccamento, dalla polvere, dall'acqua e da ogni altra fonte di degradazione.  
Tutti i componenti base, i solventi, i diluenti e gli altri prodotti usati dalle case produttrici per la preparazione delle forniture, dalla mano d'opera per l'applicazione e gli eventuali metodi di prova, dovranno essere conformi alla normativa di settore.  
Ai fini delle miscele colorate sono considerate sostanze idonee i seguenti pigmenti: ossido di zinco, minio di piombo, diossido di titanio, i coloranti minerali, ecc.
2. Le opere di verniciatura su manufatti metallici saranno precedute da accurate operazioni di pulizia (nel caso di elementi esistenti) e rimozione delle parti ossidate; verranno quindi applicate almeno una mano di vernice protettiva ed un numero non inferiore a due mani di vernice del tipo e colore previsti fino al raggiungimento della completa uniformità della superficie.
3. Nelle opere di verniciatura eseguite su intonaco, oltre alle verifiche della consistenza del supporto ed alle successive fasi di preparazione si dovrà attendere un adeguato periodo, fissato dal Direttore dei lavori, di stagionatura degli intonaci; trascorso questo periodo si procederà all'applicazione di una mano di imprimitura (eseguita con prodotti speciali) od una mano di fondo più diluita alla quale seguiranno altre due mani di vernice del colore e caratteristiche fissate.



La tinteggiatura potrà essere eseguita, salvo altre prescrizioni, a pennello, a rullo, a spruzzo, ecc. in conformità con i modi fissati per ciascun tipo di lavorazione.

Speciale riguardo dovrà aversi per le superfici da rivestire con vernici.

4. Per le opere in legno, la stuccatura ed imprimitura dovrà essere fatta con mastici adatti, la levigatura e la rasatura delle superfici dovranno essere perfette.
5. La scelta dei colori è dovuta al criterio insindacabile della Direzione dei lavori e non sarà ammessa alcuna distinzione tra colori ordinari e colori fini; dovendosi in ogni caso fornire i materiali più fini e delle migliori qualità.

In caso di contestazione, qualora l'Appaltatore non sia in grado di dare la precisa dimostrazione circa il numero di passate applicate, la decisione sarà a sfavore dell'Appaltatore stesso.

L'Impresa ha inoltre l'obbligo di eseguire, nei luoghi e con le modalità che le saranno prescritte i campioni dei vari lavori di rifinitura sia per la scelta delle tinte che per il genere di esecuzione, e ripeterli eventualmente con le varianti richieste sino ad ottenere l'approvazione della Direzione dei lavori, prima di por mano all'opera stessa.

Essa dovrà infine adottare ogni precauzione e mezzo necessario ad evitare spruzzi o macchie di tinte o vernici sulle opere eseguite (pavimenti, rivestimenti, serramenti, ecc.) restando a suo carico ogni lavoro necessario a riparare i danni eventualmente arrecati.

6. Elenco delle principali lavorazioni:

a) Idrosabbatura. - Realizzata con idropulitrice a pressione variabile mediante sabbia di quarzo di opportuna granulometria.

b) Idropitture. - Utilizzano l'acqua come solvente e sono regolamentate dalle norme UNI vigenti per l'adesività, per la resistenza agli alcali, per la lavabilità. Possono essere 'a calce', 'tempere' a base di colle naturali o sintetiche, 'cementizie' a base di cementi bianchi, 'in emulsione' a base di resine e plastificanti, 'ai silicati' a base di silicati di potassio o di sodio e con basso contenuto di resine sintetiche, resistenti ai raggi UV, alle muffe, ai solventi e alle sostanze inquinanti.

c) Tinteggiatura a tempera. - Realizzata su pareti e/o soffitti con finitura di tipo liscio o a buccia d'arancio a coprire interamente le superfici trattate, data a pennello o a rullo previa rasatura e stuccatura ed eventuale imprimitura a due o più mani.

d) Tinteggiatura lavabile. - Può essere del tipo:

- a base di resine vinil-acriliche;
- a base di resine acriliche;

per pareti e soffitti con finitura di tipo liscio a coprire interamente le superfici trattate, data a pennello o a rullo previa rasatura e stuccatura ed eventuale imprimitura a due o più mani;

Può essere anche a base di smalti murali opachi resino-sintetici del tipo:

- pittura oleosa opaca;
- pittura oleoalchidica o alchidica lucida o satinata o acril-viniltuolenica;
- pitture uretaniche

per pareti e soffitti con finitura di tipo liscio a coprire interamente le superfici trattate, data a pennello o a rullo previa rasatura e stuccatura ed eventuale imprimitura a due o più mani.

e) Vernici. - Possono essere indicate per interni o per esterni, coprenti o impregnanti, idrofobizzanti o consolidanti, antiruggine e speciali.

Sommariamente si distinguono:

- a base di essenza di trementina e gomme pure e di qualità scelta, disciolte nell'olio di lino (escluse le gomme prodotte da distillazione);

- 'sintetiche' base di resine o 'oleosintetiche' a base di olii e resine, resistenti alle piogge acide ed ai raggi UV, con caratteristiche normate UNI;
  - 'smalti a freddo' a base di resine oleoalchiliche, fenoliche, epossidiche, facili da applicare e resistenti agli urti;
  - 'smalti a caldo' a base poliuretaniche;
  - 'impregnanti idrofobizzanti' a base di resine acriliche (per legni e murature) o a base di composti organici del silicio come i siliconi, (per cementi o materiali alcalini), i silani (per materiali poco assorbenti), silossani polimeri (per pietre molto porose), silossani oligopolimeri (ad elevata capacità di penetrazione), silani o silossani con solvente (per barriere deumidificanti);
  - 'impregnanti consolidanti' possono essere a base minerale (silicati di etile) oppure organica (resine acril-siliconiche) se impiegate nel restauro di fregi, affreschi, pietre calcaree ed arenarie. Possono essere a base di resine epossidiche e poliuretaniche per strutture industriali o c.a. poiché poco resistenti all'ingiallimento.
- f) Resine sintetiche. - Dovranno essere composte dal 50% ca. di pigmento e dal 50% ca. di veicolo (legante + solvente), essere inodori, avere un tempo di essiccazione di 8 ore ca., essere perfettamente lavabili senza presentare manifestazioni di alterazione. Nel caso di idropitture per esterno la composizione sarà del 40% ca. di pigmento e del 60% ca. di veicolo con resistenze particolari agli agenti atmosferici ed agli attacchi alcalini. La tinteggiatura o rivestimento plastico murale rustico dovrà essere a base di resine sintetiche in emulsione con pigmenti e quarzi o granulato da applicare a superfici adeguatamente preparate e con una mano di fondo, data anche in più mani, per una quantità minima di kg 1,2/mq posta in opera secondo i modi seguenti:
- pennellata o rullata granulata per esterni;
  - graffiata con superficie fine, massima granulometria 1,2 mm per esterni.
- g) Fondi minerali.- Tinteggiatura con fondi minerali assorbenti su intonaci nuovi o vecchi esterni nei centri storici, trattati con colori minerali senza additivi organici ovvero liberati con un opportuno sverniciatore da pitture formanti pellicola, con colore a due componenti con legante di silicato di potassio puro (liquido ed incolore) ed il colore in polvere puramente minerale con pigmenti inorganici (per gruppi di colori contenenti una media percentuale più o meno elevata di ossidi pregiati), per consentire un processo di graduale cristallizzazione ed aggrappaggio al fondo senza formare pellicola. Materiale idrorepellente ed altamente traspirante con effetto superficiale simile a quello ottenibile con tinteggio a calce, resistente al calore, ai raggi ultravioletti ed ai fumi industriali, coprente, lavabile, resistente a solvente, inodore e non inquinante, fortemente alcalino, da applicare con pennello in tre mani previa preparazione del sottofondo.
- h) Verniciatura del calcestruzzo. - Verniciatura protettiva di opere in calcestruzzo armato e non, poste all'esterno o all'interno, liberate con opportuno sverniciatore da eventuali pitture formanti pellicola mediante colore a base di silicati di potassio modificati (per gruppi di colori contenenti una media percentuale più o meno elevata di ossidi pregiati). La vernice deve contenere carichi minerali tali da consentire la reazione chimica con il sottofondo consolidandolo e proteggendolo dalla neutralizzazione (carbonatazione e solfatazione), deve essere idrorepellente e traspirante, resistente al calore, ai raggi ultravioletti ed ai fumi industriali, lavabile, resistente a solvente, inodore e non inquinante, fortemente alcalina, opaca come minerale, da applicare a pennello e/o a rullo in almeno tre mani previa preparazione del sottofondo.
- i) Primer al silicone. - Applicazione di una mano di fondo di idrorepellente, a base di siliconi o silicati, necessario per il trattamento preliminare di supporti soggetti ad umidità da porre in opera a pennello o a rullo previa pulizia superficiale delle parti da trattare.

- l) Convertitore di ruggine. - Applicazione su strutture ed infissi di metallo mediante la posa in opera di due mani a pennello o a spruzzo di una resina copolimerica vinil-acrilica in soluzione acquosa lattiginosa, ininfiammabile, a bassa tossicità, rispondente inoltre al test spay salino di 500 ore con adesione al 95% se sottoposto a graffiatura a croce.
- m) Vernice antiruggine. - Realizzata su opere in ferro esterne già opportunamente trattate, con funzioni sia di strato a finire di vario colore sia di strato di fondo per successivi cicli di verniciatura, mediante l'applicazione di una resina composta da un copolimero vinilacrilico con caratteristiche di durezza, flessibilità e resistenza agli urti, permeabilità al vapore d'acqua ed all'ossigeno, con un contenuto di ossido di ferro inferiore al 3%, non inquinante, applicabile a rullo, pennello ed a spruzzo su metalli ferrosi e non, in almeno due mani. La verniciatura antiruggine di opere in ferro può anche essere costituita da una mano di minio di piombo mescolato con piccole quantità di olio di lino cotto o da prodotto oleosintetico equivalente, previa preparazione del sottofondo con carteggiatura, sabbatura o pulizia completa del metallo stesso.
- n) Pitture murali con resine plastiche. - Le pitture murali di questo tipo avranno come leganti delle resine sintetiche (polimeri clorovinilici, ecc.) e solventi organici; avranno resistenza agli agenti atmosferici ed al deperimento in generale, avranno adeguate proprietà di aereazione e saranno di facile applicabilità.
- o) Resine epossidiche bicomponenti. - Utilizzate per la verniciatura (kg/mq 0,60) di opere in ferro, su superfici già predisposte in almeno due mani.
- p) Smalto oleosintetico. - Composto da resine sintetiche o naturali (olio e resine sintetiche in percentuali adeguate), pigmenti aggiuntivi, vari additivi; fornito in confezione sigillata con tutte le indicazioni sulla composizione e sulle modalità d'uso. Le caratteristiche dovranno essere quelle previste dalle norme vigenti e dovranno, inoltre, garantire la durabilità, la stabilità dei colori, la resistenza agli agenti atmosferici, ecc. Lo smalto da utilizzare su opere in ferro mediante applicazione a pennello in almeno due mani su superfici precedentemente trattate anche con vernice antiruggine. I tempi di essiccazione saranno intorno alle 6 ore.
- q) Impregnante per legno. - Verniciatura per opere in legno con impregnante a diversa tonalità o trasparente da applicare su superfici precedentemente preparate in una prima mano maggiormente diluita con idoneo solvente ed una seconda mano con minor quantità di solvente ed un intervallo di tempo minimo tra le due mani di almeno 8-10 ore.
- r) Detergenti e solventi - Usati per la rimozione di incrostazioni (i cui leganti più comuni sono gesso e carbonato di calcio), svolgono azione corrosiva sulle pietre quelli a base acida, a base alcalino-caustica, a base di tensioattivi, svolgono azione emolliente come il formulato AB57 dell'Ist.Centr. per il Restauro o come le argille assorbenti, sepiolite e attapulgitte, fillosilicati di magnesio. di granulometria minima 100-200 Mesh, - per rimuovere vernici e inchiostri imbrattanti. senza alterare le superfici. si useranno specifici solventi estrattivi.

## **ARTICOLO 54**

### **Impianto elettrico e di comunicazione interna**

1. Il Direttore dei lavori per la pratica realizzazione dell'impianto, oltre al coordinamento di tutte le operazioni necessarie alla realizzazione dello stesso, deve prestare particolare attenzione alla verifica della completezza di tutta la documentazione, ai tempi della sua realizzazione ed a eventuali interferenze con altri lavori. Verificherà inoltre che i materiali impiegati e la loro messa in opera siano conformi a quanto stabilito dal progetto.
2. Al termine dei lavori si farà rilasciare il rapporto di verifica dell'impianto elettrico. Raccoglierà inoltre la documentazione più significativa per la successiva gestione e manutenzione. Gli impianti elettrici dovranno essere realizzati a regola d'arte, in rispondenza alle Leggi 01 marzo 1968 n. 186 e 05

marzo 1990 n. 46, D.P.R. 462/01, D.P.R. 547/55 titolo VII, D.P.R. 447/91, nonché del D.M. 14 giugno 1989 n. 236 recante prescrizioni tecniche per quanto attiene la posizione dei terminali (interruttori, pulsanti, prese, centraline, ecc). Si considerano a regola d'arte gli impianti elettrici realizzati secondo le norme CEI applicabili, in relazione alla tipologia di edificio, di locale o di impianto specifico oggetto del progetto.

Inoltre vanno rispettate le disposizioni del D.M. 16 febbraio 1982 e della Legge 07 dicembre 1984 n. 818 per quanto applicabili.

3. Ai sensi della Legge 18 ottobre 1977 n. 791 e del D.M. n. 37 del 22 gennaio 2008, dovrà essere utilizzato materiale elettrico costruito a regola d'arte, ovvero che sullo stesso materiale sia stato apposto un marchio che ne attesti la conformità (per esempio IMQ), ovvero abbia ottenuto il rilascio di un attestato di conformità da parte di uno degli organismi competenti per ciascuno degli stati membri della Unione Europea, oppure sia munito di dichiarazione di conformità rilasciata dal costruttore.

I materiali non previsti nel campo di applicazione della Legge n. 791/77 e per i quali non esistono norme di riferimento dovranno comunque essere conformi alla Legge n. 186/68.

Tutti i materiali dovranno essere esenti da difetti qualitativi e di lavorazione.

4. Nel caso più generale gli impianti elettrici utilizzatori prevedono:

- punti di consegna ed eventuale cabina elettrica;
- circuiti montanti, circuiti derivati e terminali;
- quadro elettrico generale e/o dei servizi, quadri elettrici locali o di unità immobiliari;
- alimentazioni di apparecchi fissi e prese;
- punti luce fissi e comandi;
- illuminazione di sicurezza, ove prevedibile.

5. Per impianti ausiliari si intendono: a) l'impianto citofonico con portiere elettrico o con centralino di portineria e commutazione al posto esterno; b) l'impianto videocitofonico; c) l'impianto centralizzato di antenna TV e MF.

L'impianto telefonico generalmente si limita alla predisposizione delle tubazioni e delle prese.

6. Ove non espressamente stabilito, di concerto con la Direzione lavori, è indispensabile, per stabilire la consistenza e dotazione degli impianti elettrici, ausiliari e telefonici, la definizione della destinazione d'uso delle unità immobiliari (ad uso abitativo, ad uso uffici, ad altri usi) e la definizione dei servizi generali (servizi comuni: portinerie, autorimesse, box auto, cantine, scale, altri; servizi tecnici: cabina elettrica, ascensori, centrali termiche, idriche e di condizionamento; illuminazione esterna ed altri).

Quali indicazioni di riferimento per la progettazione degli impianti elettrici, ausiliari e telefonici, ove non diversamente concordato e specificato, si potranno assumere le indicazioni formulate dalla Normativa vigente per la dotazione delle varie unità immobiliari e per i servizi generali.

Sulla necessità di una cabina elettrica e sulla definizione del locale dei gruppi di misura occorrerà contattare l'Ente distributore dell'energia elettrica. Analogamente per il servizio telefonico occorrerà contattare la società gestore.

Per gli impianti elettrici, nel caso più generale, è indispensabile l'analisi dei carichi previsti e prevedibili per la definizione del carico convenzionale dei componenti e del sistema.

Con riferimento alla configurazione e costituzione degli impianti, che saranno riportate su adeguati schemi e planimetrie, è necessario il dimensionamento dei circuiti sia per il funzionamento normale a regime, che per il funzionamento anomalo per sovracorrente. Ove non diversamente stabilito, la caduta di tensione nell'impianto non deve essere superiore al 4% del valore nominale.

È indispensabile la valutazione delle correnti di corto circuito massimo e minimo delle varie parti dell'impianto. Nel dimensionamento e nella scelta dei componenti occorre assumere per il corto circuito minimo valori non superiori a quelli effettivi presumibili, mentre per il corto circuito massimo valori non inferiori ai valori minimi eventualmente indicati dalla normativa e comunque non inferiori a quelli effettivi presumibili.

Se non diversamente concordato con la Direzione lavori:

- ai fini della protezione dei circuiti terminali dal corto circuito minimo, adottare interruttori automatici con caratteristica L o comunque assumere quale tempo d'intervento massimo per essi 0,4 s;
- ai fini della continuità e funzionalità ottimale del servizio elettrico, curare il coordinamento selettivo dell'intervento dei dispositivi di protezione in serie, in particolare degli interruttori automatici differenziali.

Per gli impianti ausiliari e telefonici saranno fornite caratteristiche tecniche ed elaborati grafici (schemi o planimetrie).

I componenti devono essere conformi alle prescrizioni di sicurezza delle rispettive Norme e scelti e messi in opera tenendo conto delle caratteristiche di ciascun ambiente, previo concordamento con la Direzione lavori.

Nel caso di nuova costruzione, è indispensabile che l'esecuzione del sistema dispersore proprio debba aver luogo durante la prima fase delle opere edili nella quale è ancora possibile interrare i dispersori stessi senza particolari opere di scavo o di infissione ed inoltre possono essere eseguiti, se del caso, i collegamenti dello stesso ai ferri dei plinti di fondazione, utilizzando così dispersori naturali. I collegamenti di equipotenzialità principali devono essere eseguiti in base alle prescrizioni delle norme vigenti.

Occorre preoccuparsi del coordinamento per la realizzazione dei collegamenti equipotenziali, richiesti per tubazioni metalliche o per altre masse estranee all'impianto elettrico che fanno parte della costruzione; è opportuno che vengano assegnate le competenze di esecuzione.

Di concerto con le indicazioni fornite dalla Direzione lavori, si raccomanda una particolare cura nella valutazione dei problemi di interferenza tra i vari impianti tecnologici interrati ai fini della corrosione, così come si raccomanda la misurazione della resistività del terreno.

## **ARTICOLO 55** **Certificazioni**

Tutte le lavorazioni, le modifiche impiantistiche, le forniture e posa degli impianti, dovranno essere conformi alle normative vigenti e rispettare le prescrizioni del D.M. 236 del 14 Giugno 1989 relativo all'abbattimento delle barriere architettoniche e conformi ai requisiti previsti dalla norma UNI 9801 e dalla Direttiva Macchine 89/392/CEE, completa di Dichiarazione di Conformità CE e di corretta posa.

## **CAPO II**

### **NORME DI MISURAZIONE E VALUTAZIONE DEI LAVORI**

1. Il Direttore dei lavori potrà procedere in qualunque momento all'accertamento e misurazione delle opere compiute in contraddittorio con l'Appaltatore o un suo rappresentante formalmente delegato; ove l'Appaltatore o il suo rappresentante non si prestasse ad eseguire tali operazioni, gli sarà assegnato un termine perentorio di cinque giorni, scaduto il quale verranno comunque effettuate le misurazioni necessarie in presenza di due testimoni indicati dal Direttore dei lavori.
2. Nel caso di mancata presenza dell'Appaltatore alle misurazioni indicate, quest'ultimo non potrà avanzare alcuna richiesta per eventuali ritardi, nella contabilizzazione dei lavori eseguiti o nell'emissione dei certificati di pagamento, riconducibili a tale inottemperanza.
3. La misurazione e la verifica quantitativa dei lavori eseguiti andrà effettuata, dal Direttore dei lavori o dai collaboratori preposti, in prima stesura sui libretti delle misure che costituiscono il documento ufficiale ed iniziale del processo di registrazione e contabilizzazione delle opere eseguite da parte dell'Appaltatore ai fini della loro liquidazione.  
Tale contabilizzazione dovrà essere effettuata, sotto la piena responsabilità dello stesso Direttore dei lavori, nei modi previsti dalla normativa vigente in materia ed in particolare dal D.P.R. 5 ottobre 2010, n. 207.
4. Le quantità dei lavori saranno determinate con misure geometriche, o a peso o a numero ovvero secondo quanto stabilito nella descrizione dei singoli prezzi in elenco.
5. Particolarmente verrà fatto riferimento a quanto stabilito dalle "Norme di misurazione e valutazione dei lavori per le opere quotate nel prezzo regionale della Regione Liguria facente parte integrante del contratto come indicato all'articolo "documenti che fanno parte del contratto" del presente capitolato.



**COMUNE DI GENOVA  
MUNICIPIO IV MEDIA VAL BISAGNO**

**INSTALLAZIONE DI UN SERVOSCALA PER IL SUPERAMENTO DELLE BARRIERE ARCHITETTONICHE  
NELLA SCUOLA ELEMENTARE "ANNA FRANK", PIAZZALE PAUL VALERY, 9  
CIG Z8C373EFC3 CUP B37G22000460004**

**RELAZIONE TECNICO ILLUSTRATIVA**

Genova, 29.06.2022

Il Progettista  
Ing. Vitaliano Scambia

Il Responsabile del Procedimento  
Arch. Roberto Caria



COMUNE DI GENOVA  
MUNICIPIO IV MEDIA VAL BISAGNO

**Oggetto:** Installazione di servoscala per superare il dislivello tra il corridoio del primo piano e il refettorio, nella scuola elementare “Anna Frank” in Piazzale Paul Valery, 9 - Genova.

### RELAZIONE TECNICO-ILLUSTRATIVA

Le opere di cui alla presente progettazione, rientrano nel programma per l’eliminazione di barriere architettoniche anche a carattere d’urgenza e carattere edile negli edifici scolastici di civica proprietà, ubicati nell’intero territorio comunale finalizzati a garantire il regolare funzionamento delle attività in essi espletate.

La scuola elementare è ricompresa in un unico edificio scolastico, comprensivo dei primi due gradi di istruzione, che non risulta accatastato, il sedime occupa in parte la particella 1495, foglio 21 della sezione A, del Comune di Genova, di proprietà comunale e parte del mappale 52 sezione A, foglio 21, del Comune di Genova, di proprietà dell’Istituto di Ricovero Emanuele Brignole, entrambi del catasto terreni.

Le due attività hanno accessi indipendenti, avendo solo in comune il cortile esterno.

Nella scuola elementare si rende necessaria la realizzazione di servoscala, che sarà collocato lungo la parete destra salendo, per superare il dislivello esistente tra il primo piano e il refettorio, realizzato in un piano ammezzato, dislivello 1,48 cm, alzate nove.

Questa soluzione – servoscala – è stata scelta preferendola ad altre – elevatore – perché garantisce la possibilità di non dover restringere l’unica finestra del corridoio poiché si avrebbe una drastica riduzione di luce, provocando un danno maggiore del problema che si vuole risolvere. Le caratteristiche tecniche sono struttura rettilinea in acciaio con montanti verticali ancorati ai gradini per mezzo di viti a espansione, binario lungo 3150 mm, azionato da motore elettrico, a norma delle vigenti leggi come più dettagliatamente specificato nel computo metrico.

Per una maggiore comprensione si rimanda all’elaborato grafico comprendente lo stato attuale, lo stato di progetto e la sovrapposizione, e ai rilievi fotografici.

L’intervento all’interno dell’immobile ha carattere di reversibilità, non altera l’edificio e non incide sulle strutture portanti.

Genova, li 29-06-2022

Il Progettista

Ing. Vitaliano Scambia

Il Responsabile Unico del Procedimento


Arch. Roberto Caria



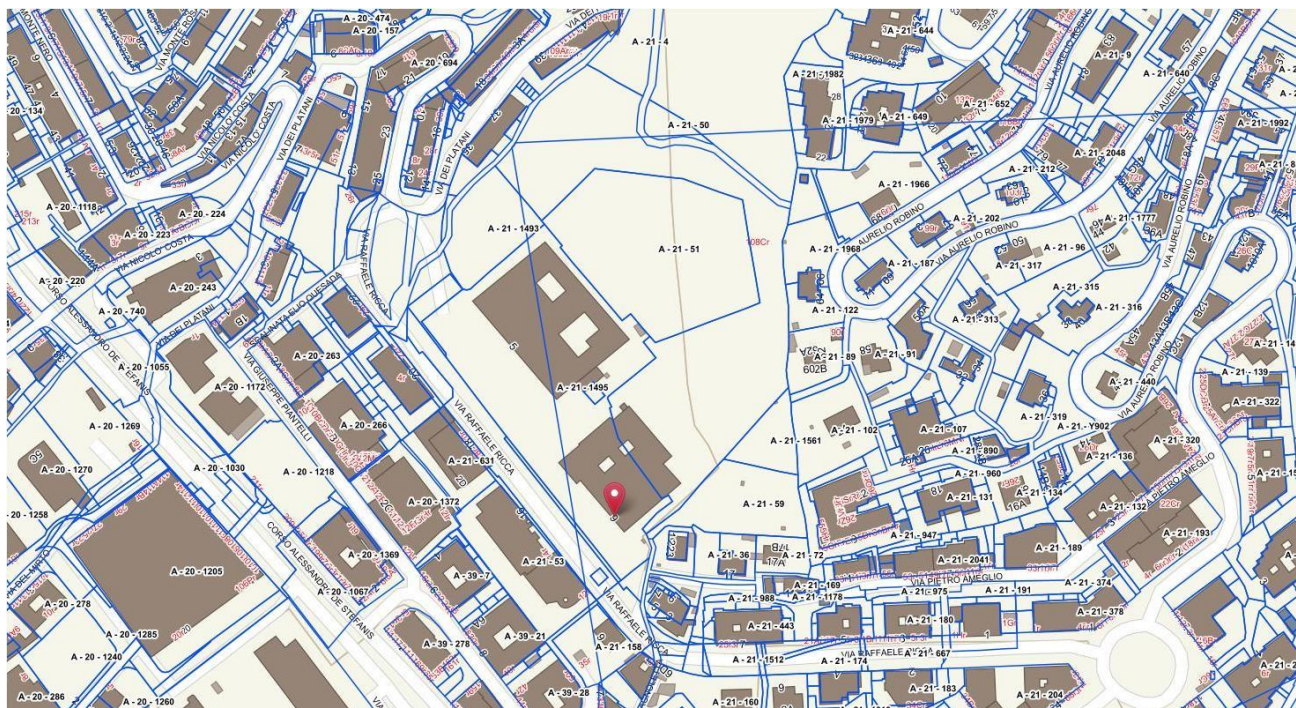


COMUNE DI GENOVA  
MUNICIPIO IV MEDIA VAL BISAGNO

## INQUADRAMENTO E RILIEVO FOTOGRAFICO



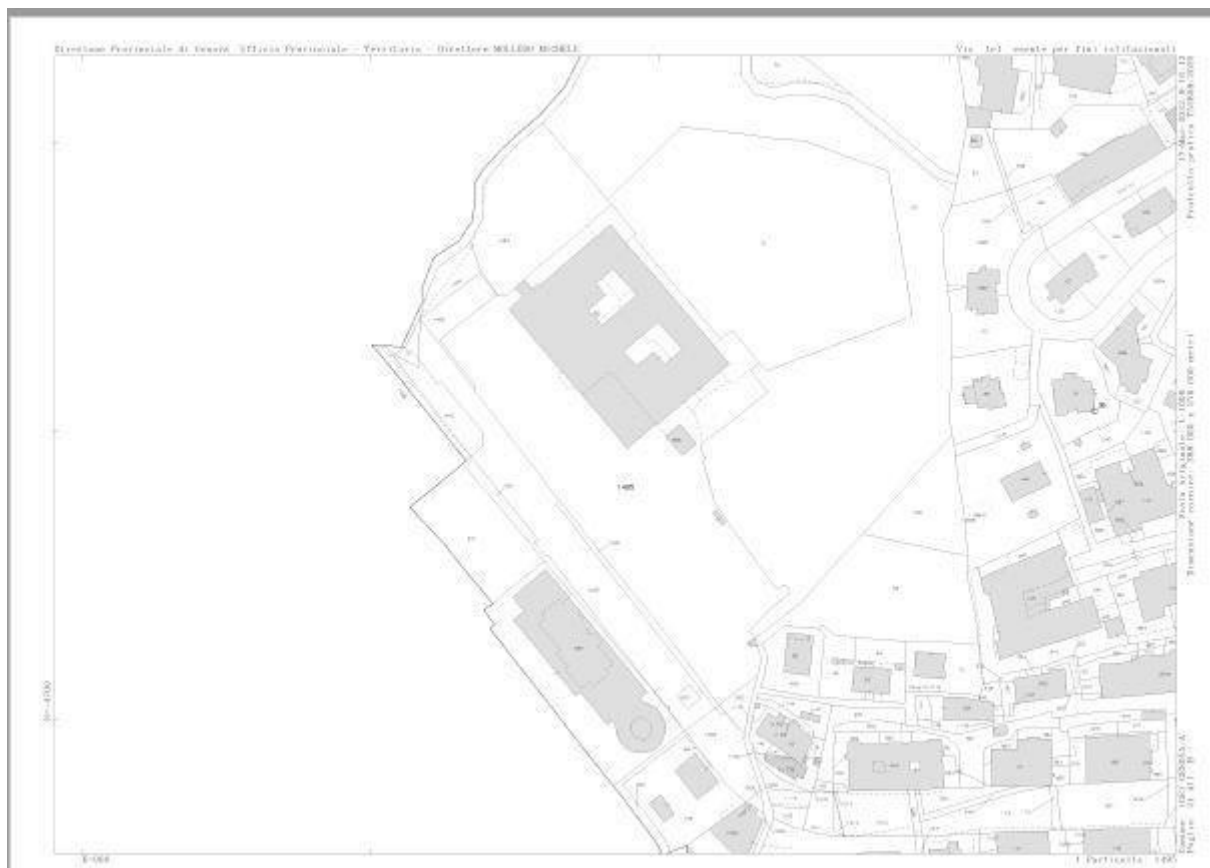
Stralcio Google Maps - Ubicazione Edificio



Stralcio Geoportale del Comune di Genova



COMUNE DI GENOVA  
MUNICIPIO IV MEDIA VAL BISAGNO




Catasto Terreni – Stralcio foglio di Mappa del Comune di Genova, Sezione A Foglio 21 mappali 1495-52



COMUNE DI GENOVA  
MUNICIPIO IV MEDIA VAL BISAGNO

### RILIEVO FOTOGRAFICO



**Foto 1** dislivello da collegare



**Foto 2** Lato (dx) su cui va installato il servoscala



**COMUNE DI GENOVA  
MUNICIPIO IV MEDIA VAL BISAGNO**

**INSTALLAZIONE DI UN SERVOSCALA PER IL SUPERAMENTO DELLE BARRIERE ARCHITETTONICHE  
NELLA SCUOLA ELEMENTARE "ANNA FRANK", PIAZZALE PAUL VALERY, 9  
CIG Z8C373EFC3 CUP B37G22000460004**

**QUADRO ECONOMICO**

Genova, 29.06.2022

Il Progettista  
Ing. Vitaliano Scambia

Il Responsabile del Procedimento  
Arch. Roberto Caria

### QUADRO ECONOMICO

Municipio IV Media Val Bisagno		
Installazione di un servoscala tra il corridoio del primo piano ed il refettorio nella Scuola elementare Anna Frank, Piazzale Paul Valery, 9.		MVB
Parte Corrente 2022		2022
Importo complessivo (A+E+F)		<b>8.605,00</b>
A	Importo Appalto (B+C+D)	7.552,67
B	Lavori a misura	7.158,71
C	Opere in economia (non soggetti a ribasso)	0,00
D	Oneri di sicurezza (non soggetti a ribasso)	393,96
E	Somme a disposizione (imprevisti, spese tecniche, etc.)	750,22
F	IVA 4% su A	302,11

Il Responsabile del procedimento  
Arch. Roberto Caria

**Offerta Economica relativa a****DESCRIZIONE RDO**

Copia di INSTALLAZIONE DI UN SERVOSCALA PER IL SUPERAMENTO DELLE BARRIERE ARCHITETTONICHE NELLA SCUOLA ELEMENTARE "ANNA FRANK"  
NUMERO RDO 3140744

**Amministrazione titolare del procedimento****AMMINISTRAZIONE**

COMUNE DI GENOVA

CF AMMINISTRAZIONE 00856930102

**Concorrente****FORMA DI PARTECIPAZIONE**

Singolo operatore economico (D.Lgs. 50/2016, art. 45, comma 2, lett. A)

**RAGIONE SOCIALE / DENOMINAZIONE**

M.M. ASCENSORI SRL

**PARTITA IVA**

02505480992

**TIPOLOGIA SOCIETARIA**

SRL

**Oggetto dell'Offerta**

Formulazione dell'Offerta Economica = Percentuali a ribasso

Nome	Valore
Valore offerto	3,00

**Elenco dichiarazioni abilitazione**

## SISTEMI DI E-PROCUREMENT

Fatturato MEDIO annuo relativo alla prestazione dei servizi di "IMPIANTI ELEVATORI" realizzato negli ultimi 2 esercizi finanziari approvati alla data di presentazione della Domanda di Ammissione	215672
Possesso della certificazione: Registrazione EMAS "Eco-Management and Audit Scheme"- Regolamento CE n.1221/2009 e ss.m.i., in corso di validità	NO
Possesso della certificazione: SA 8000 Certificazione in ambito sociale, in corso di validità	NO
Possesso della certificazione: UNI EN ISO 14001: 2015 e ss.m.i.: Sistemi di gestione ambientale, in corso di validità	NO
Il sottoscritto Operatore Economico	dichiara sotto la propria responsabilità che le attività presenti nel proprio oggetto sociale ricomprendono una o più attività previste nella Categoria per cui viene richiesta l'Ammissione al Mercato Elettronico della P.A.
Possesso della certificazione di sistemi di gestione per la salute e sicurezza sul lavoro (OHSAS), regolata dalla norma BS OHSAS 18001:2007 (a breve ISO 45001)	NO
Possesso della certificazione UNI EN ISO 9001: 2015 e ss.m.i.:Sistemi di gestione per la qualità, in corso di validità	NO
Possesso Qualificazione per l'esecuzione di lavori riferibili alla categorie OS4 per importi inferiori a 150.000 €	SI
Possesso di personale con patentino previsto per il personale impiegato nelle attività di manutenzione degli elevatori (DPR 30 aprile 1999, n. 162 e s.m.i.)	SI
Possesso dell'autorizzazione di cui alla lettera F, Art. 1, comma 2 del DM 37/2008	SI

Il Concorrente, nell'accettare tutte le condizioni specificate nella documentazione del procedimento, altresì dichiara:

- che la presente offerta è irrevocabile ed impegnativa sino al termine di conclusione del procedimento, così come previsto nella lex specialis;
- che la presente offerta non vincolerà in alcun modo la Stazione Appaltante/Ente Committente;

**SISTEMI DI E-PROCUREMENT**

- di aver preso visione ed incondizionata accettazione delle clausole e condizioni riportate nel Capitolato Tecnico e nella documentazione di Gara, nonché di quanto contenuto nel Capitolato d'oneri/Disciplinare di gara e, comunque, di aver preso cognizione di tutte le circostanze generali e speciali che possono interessare l'esecuzione di tutte le prestazioni oggetto del Contratto e che di tali circostanze ha tenuto conto nella determinazione dei prezzi richiesti e offerti, ritenuti remunerativi;
- di non eccepire, durante l'esecuzione del Contratto, la mancata conoscenza di condizioni o la sopravvenienza di elementi non valutati o non considerati, salvo che tali elementi si configurino come cause di forza maggiore contemplate dal codice civile e non escluse da altre norme di legge e/o dalla documentazione di gara;
- che i prezzi/sconti offerti sono omnicomprensivi di quanto previsto negli atti di gara;
- che i termini stabiliti nel Contratto e/o nel Capitolato Tecnico relativi ai tempi di esecuzione delle prestazioni sono da considerarsi a tutti gli effetti termini essenziali ai sensi e per gli effetti dell'articolo 1457 cod. civ.;
- che il Capitolato Tecnico, così come gli altri atti di gara, ivi compreso quanto stabilito relativamente alle modalità di esecuzione contrattuali, costituiranno parte integrante e sostanziale del contratto che verrà stipulato con la stazione appaltante/ente committente.

**ATTENZIONE: QUESTO DOCUMENTO NON HA VALORE SE PRIVO DELLA SOTTOSCRIZIONE A MEZZO FIRMA DIGITALE**