

ALL.FENSTER s.r.l.
Serramenti in alluminio
Costruzioni edili

Amm. e Sede legale: Via Frascheri, 2 r. Ge Voltri tel. e fax 010 613 66 18
Fabbrica: Via Nazionale, 37 Stella S. Giovanni (SV) tel. 019 70 34 54
www.allfenster.com fax 019 70 65 92
e-mail: allfenst@tin.it
Posta certificata: allfenst@pec.libero.it

Spett.le Comune di Genova
tecnicomuseibiblioteche@comune.genova.it
ALLA CORTESE ATT.NE
SIG. SCARCIAFRATTE MASSIMO
TEL. 3317271223

Genova 08/02/2017

OGGETTO: OFFERTA PORTE IN ALLUMINIO
DESTINAZIONE: PALAZZO ROSSO GENOVA

FORNITURA E POSA IN OPERA DI PORTE IN ALLUMINIO, COLORE GRIGIO GOTICO, COSTRUITE CON PROFILATI DELLA SERIE FRESIA, WIND STOP 45 FREDDO SEZIONE AD ANTA MAGGIORATA, COMPLETE DI PANNELLI RIVESTITI IN LAMIERA DELLO STESSO COLORE, DOPPIO MANIGLIONE ANTIPANICO CON MANIGLIA ESTERNA, ACCESSORI DELLA SERIE GIESSE E FERRAMENTA D'USO DI PRIMARIA QUALITA'

PRIMA SOLUZIONE:

TIPOLOGIA E MISURE

PORTA CANCELLO	N° 1	1.70 * H 2.95	PORTA A DUE ANTE CON SOPRALUCE FISSO
PORTA SCALINATA	N° 1	1.60 * H 2.90	PORTA A DUE ANTE CON SOPRALUCE FISSO
PORTA NORMALE	N° 1	1.53 * H 2.60	PORTA A DUE ANTE CON SOPRALUCE FISSO
PORTA VICO S. PASQUALE	N° 1	2.10 * H 2.15	PORTA A DUE ANTE
PORTE NORMALI VICO S. PASQUALE	N° 2	1.95 * H 3.00	PORTA A DUE ANTE CON SOPRALUCE FISSO
PREZZO TOTALE.....	= € 12500.00		

SECONDA SOLUZIONE:

TIPOLOGIA E MISURE

PORTA CANCELLO	N° 1	1.70 * H 2.15	PORTA A DUE ANTE
PORTA SCALINATA	N° 1	1.60 * H 2.70	PORTA A DUE ANTE CON SOPRALUCE FISSO
PORTA NORMALE	N° 1	1.53 * H 2.60	PORTA A DUE ANTE CON SOPRALUCE FISSO
PORTA VICO S. PASQUALE	N° 1	2.10 * H 2.15	PORTA A DUE ANTE
PORTE NORMALI VICO S. PASQUALE	N° 2	1.95 * H 2.25	PORTA A DUE ANTE
PREZZO TOTALE.....	= € 11200.00		



Condizioni di vendita:

- i prezzi sopraindicati sono comprensivi di trasporto, montaggio, e quant'altro necessario per dare il lavoro finito a regola d'arte.
- eventuali opere murarie e/o elettriche sono da intendersi escluse.
- IVA ESCLUSA
- TERMINI DI CONSEGNA: 60 GG DALL'ORDINE
- VALIDITA' OFFERTA : 90 GG.
- CONSULTARE NS. SITO: www.allfenster.com

Informativa:

La ditta All. Fenster srl ricorda che è presente sul mercato rispettando:

- L'APPOSIZIONE DEL MARCHIO CE SU TUTTI I PRODOTTI CONSISTENTE NELL'ATTESTAZIONE CHE GLI STESSI POSSIEDONO TUTTI I REQUISITI OBBLIGATORI PRESCRITTI DALLA NORMATIVA EUROPEA
 - NEWS: I SERRAMENTI INSTALLATI DALLA DITTA ALL.FENSTER SRL SONO INSTALLATI DA PERSONALE DOTATO DI QUALIFICA "INSTALLATORE QUALIFICATO LEGNO LEGNO - SERRAMENTI ESTERNI" ISCRITTO ALL'ALBO INSTALLATORI QUALIFICATI LEGNO LEGNO
- Si resta a disposizione per eventuali ulteriori informazioni e con l'occasione si inviano cordiali saluti

All. Fenster srl

Commessa: 2070
 Cliente/Cantiere: /
 Descrizione:
 Data/Ora stampa: 7/2/2017 16.28
 Pagina: 1








LISTA TIPOLOGIE - 6 Pezzi

	Voce:	1
	Tipo:	1
	Descrizione:	PORTA CANCELO
	Numero pezzi:	1
	Misure:	1700.0x2950.0 (5.015mq x 1=5.015mq) P=9300mm (36.0kg x 1=36.0kg)
	Serie impiegate:	WS45
	Colore esterno:	GRIGIO GOTICO
	Colore interno:	GRIGIO GOTICO
	Colore accessori:	ARGENTO VERNICIATO
	Pannelli:	20MM
	Voce:	2
	Tipo:	2
	Descrizione:	PORTA SCALINATA
	Numero pezzi:	1
	Misure:	1600.0x2900.0 (4.64mq x 1=4.64mq) P=9000mm (34.9kg x 1=34.9kg)
	Serie impiegate:	WS45
	Colore esterno:	GRIGIO GOTICO
	Colore interno:	GRIGIO GOTICO
	Colore accessori:	ARGENTO VERNICIATO
	Pannelli:	20MM
	Voce:	3
	Tipo:	3
	Descrizione:	PORTA NORMALE
	Numero pezzi:	1
	Misure:	1530.0x2600.0 (3.978mq x 1=3.978mq) P=8260mm (33.2kg x 1=33.2kg)
	Serie impiegate:	WS45
	Colore esterno:	GRIGIO GOTICO
	Colore interno:	GRIGIO GOTICO
	Colore accessori:	ARGENTO VERNICIATO
	Pannelli:	20MM
	Voce:	4
	Tipo:	4
	Descrizione:	PORTA NORMALE VICO DI S. PASQUALE
	Numero pezzi:	2
	Misure:	1950.0x3000.0 (5.85mq x 2=11.7mq) P=9900mm (38.6kg x 2=77.2kg)
	Serie impiegate:	WS45
	Colore esterno:	GRIGIO GOTICO
	Colore interno:	GRIGIO GOTICO
	Colore accessori:	ARGENTO VERNICIATO
	Pannelli:	20MM
	Voce:	6
	Tipo:	6
	Descrizione:	PORTA VICO DI S. PASQUALE
	Numero pezzi:	1
	Misure:	2100.0x2150.0 (4.515mq x 1=4.515mq) P=8500mm (30.9kg x 1=30.9kg)
	Serie impiegate:	WS45
	Colore esterno:	GRIGIO GOTICO
	Colore interno:	GRIGIO GOTICO
	Colore accessori:	ARGENTO VERNICIATO
	Pannelli:	20MM

PRIMA SOLUZIONE

Commissa:	2070
Cliente/Cantiere:	/
Descrizione:	
Data/Ora stampa:	7/2/2017 16.32
Pagina:	1

LISTA TIPOLOGIE - 6 Pezzi

	Voce:	3
	Tipo:	3
	Descrizione:	PONTA NOUVE
	Numero pezzi:	1
	Misure:	1530.0x2600.0 (3.978mq x 1=3.978mq) P=8260mm (33.2kg x 1=33.2kg)
	Serie impiegate:	WS45
	Colore esterno:	GRIGIO GOTICO
	Colore interno:	GRIGIO GOTICO
	Colore accessori:	ARGENTO VERNICIATO
	Vetri:	
Pannelli:	20MM	
	Voce:	5
	Tipo:	5
	Descrizione:	PONTA CINESE
	Numero pezzi:	1
	Misure:	1700.0x2150.0 (3.655mq x 1=3.655mq) P=7700mm (28.2kg x 1=28.2kg)
	Serie impiegate:	WS45
	Colore esterno:	GRIGIO GOTICO
	Colore interno:	GRIGIO GOTICO
	Colore accessori:	ARGENTO VERNICIATO
	Vetri:	
Pannelli:	20MM	
	Voce:	6
	Tipo:	6
	Descrizione:	PONTA VICO S. PASQUALE
	Numero pezzi:	1
	Misure:	2100.0x2150.0 (4.515mq x 1=4.515mq) P=8500mm (30.9kg x 1=30.9kg)
	Serie impiegate:	WS45
	Colore esterno:	GRIGIO GOTICO
	Colore interno:	GRIGIO GOTICO
	Colore accessori:	ARGENTO VERNICIATO
	Vetri:	
Pannelli:	20MM	
	Voce:	7
	Tipo:	7
	Descrizione:	PONTE NOUVE VICO S. PASQUALE
	Numero pezzi:	2
	Misure:	1950.0x2250.0 (4.3875mq x 2=8.775mq) P=8400mm (30.8kg x 2=61.6kg)
	Serie impiegate:	WS45
	Colore esterno:	GRIGIO GOTICO
	Colore interno:	GRIGIO GOTICO
	Colore accessori:	ARGENTO VERNICIATO
	Vetri:	
Pannelli:	20MM	
	Voce:	8
	Tipo:	8
	Descrizione:	PONTA SCALINATA
	Numero pezzi:	1
	Misure:	1600.0x2700.0 (4.32mq x 1=4.32mq) P=8600mm (34.2kg x 1=34.2kg)
	Serie impiegate:	WS45
	Colore esterno:	GRIGIO GOTICO
	Colore interno:	GRIGIO GOTICO
	Colore accessori:	ARGENTO VERNICIATO
	Vetri:	
Pannelli:	20MM	

SECONDA SOLUZIONE