KEY PLAN/SECTION

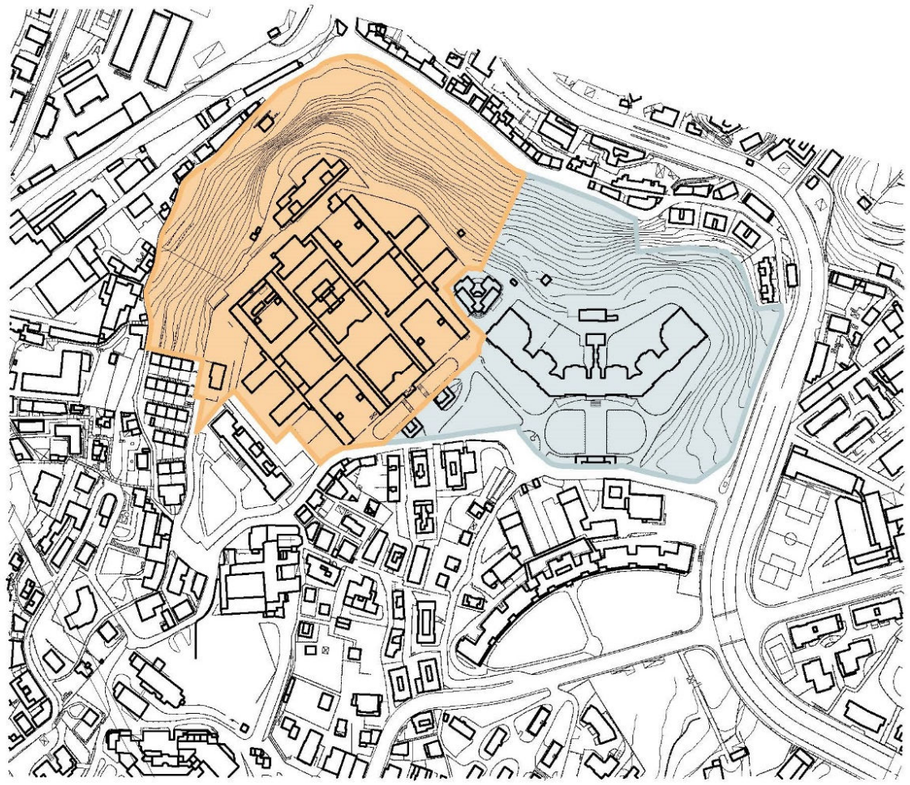

PROGETTISTA

PLANNING & MANAGEMENT S.r.l.
Via Corsica, 2/15 - 16128 Genova
Tel. 010 588149 Fax 010 594422
e-mail info@pmingegneria.it

atelier di architettura
Atelier di architettura
Via Guala, 2 - 16158 Genova
Tel. 010 6121601 Fax 010 6120350
e-mail info@atelierdiarchitettura.eu

OBR
Open Building Research S.r.l.
Via Ciovasso, 4 - 20121 Milano
Tel. 02 84268200 Fax 02 84268250
e-mail info@obr.eu

STUDIO TECNICO CECCHINI
IN GENOVA E LA SPEZIA
16124 GENOVA - Via Edilio Raggio n.11/11 sc. A
19124 LA SPEZIA - Via Tolone n.14/17 (2° piano)
Tel.- Fax 010.50.61.85 - Cell.335.640.32.64
mail: studiotecnicocecchini@gmail.com

STUDIO DI GEOLOGIA
Dott.ssa ELISABETTA BARBORO
Geologo Consulente ambientale
Via Cibrario 31/6 16154 Genova
Tel. 010/6049472 335 6450816
e.mail ebarboro@libero.it

PN STUDIO PROGETTO NATURA
Via Cadolini 32, scala C - 20137 Milano
Tel. 0236556175 Fax 02700593894
e-mail info@pnstudio.net

CLIENTE

cdp Immobiliare
cdp Immobiliare s.r.l. - Via Versilia, 2 - 00187 Roma

COMMESSA

Comune di Genova
Ex Ospedale Psichiatrico di Quarto
via G. Maggio

PIANO URBANISTICO OPERATIVO

TITOLO

VTA E REPERTORIO FOTOGRAFICO

	SIGLA/INITIALS	DATA/DATE	SCALA/SCALE	FOR./SIZE	DOCUMENTO N./DOCUMENT Nr.	REV.
DISEGN./DRAWN				A4	E601R0YU0002	
CONTR./CHECKED					foglio sheet / cont. su cont. on	
APPROV./APPROV.	F.N.	FEB. 2017				

FASE 1

ANALISI CONDOTTE DA STUDIO NATURA INSIEME

(SETTEMBRE 2013)

Via Antica Romana di Quarto
Area di proprietà dei palazzi adiacenti
Area di proprietà dei palazzi adiacenti
Area sommariamente censita per tipologia vegetazionale (decorso parallelo allo sviluppo del transetto)
Area boscata a prevalenza di ligusti e robinie, sporadica presenza di cipressi e pini
Area boscata a prevalenza di robinie e carpini, sporadica presenza di cedri
Limite superiore del perimetro area boscata
Via D. Cimarosa
Area a prevalente presenza di cedri, sporadici pini e ligustri
Transito veicolare
Accesso inibito
Perimetro proprietà
Transito veicolare
Passaggio pedonale
Accesso pedonale
Transito veicolare
Accesso veicolare
Transetto (profondità 25 m)
Via G. Maggio
Via G. Maggio
Via Re di Puglia
Comune di Genova
Intervento di messa in sicurezza delle alberature
Stato di fatto del verde, con punti di ripresa panoramica
V-01
1:500

Scheda VTA - Studio Natura Insieme

Albero N° **1** Località **Quarto - ex manicomio** Genere/specie/var. *Pinus halepensis*

Dati dimensione pianta		
Altezza		**21**
Diametro fusto		**88 c**
Altezza fusto libero		**12,5**
Raggi chioma	**N 3,7**	**E 5**
	S 8	**O 6,5**

Presenza sottoservizi (elettricità, tubature, fogna, etc):	

Bersaglio	
Manufatti/parcheggio	
Area verde	x
Area mercatale	
Banchina/spartitraffico	
Area pedonale	x
Parcheggio	
Verde scolastico	
Pavimentazione: vegetale e asfalto	

Caratteri generali pianta	
Monumentale	
Maturo	x
Adulto	
Giovane	
Neo impianto	
Pianta morta	
Ceppaia/sede vuota	

Colletto	
Presenza carpofori	
Insetti xilofagi	x
Carie	
Micelio	
Cavità esposta	x
Cavità occulta sospetta	
Codominanze	
Colletto interrato	x
Contrafforte	
Contrafforte lesionato	
Decadimento	x
Decorticazione	x
Depressioni e/o concavità	x
Inclusione corpi estranei	
Ipertrofie - iperplasie	
Lesioni aperte	
Lesioni cicatrizzate	
Orifizio - fessura	
Rastremazione	
Radici affioranti	
Radici affioranti decorticate	
Rampicanti	
Ricacci basali	
Sollevam. zolla localizzato a:	**n**

Fusto	
Presenza carpofori	
Insetti xilofagi	
Carie	
Micelio	
Cavità esposta	
Cavità occulta sospetta	x
Codominanze	
Corteccia interclusa	
Legno di reazione - compr.	
Legno di reazione - traz.	
Cretto/corteccia inclusa	x
Danni da fulmine	
Decorticazione superficiale	x
Decorticazione diffusa	
Necrosi	x
Essudati	x
Ferite marcescenti	x
Ferite rimarginate	x
Ferite esposte	
Collo di bottiglia	
Fusto inclinato verso:	**s-e**
Inclinazione in gradi:	
Ipertrofie - iperplasie	
Orifizi/fessure	x
Rigonfiamenti	
Fessurazioni	
Torsione	

Branche e chioma	
Branche capitozzate	
Branche anomale	
Branche pericolanti	x
Carpofori	
Insetti	
Chioma rada	
Fessurazioni	
Corteccia interclusa	
Ferite marcescenti	
Ferite rimarginate	
Ferite esposte	x
Essudati	
Orifizi/cavità	
Cavità esposte	
Monconi	
Monconi necrotizzati	x
Chioma filata	
Spiombatura in asse	
Spiombatura fuori asse	x
Filloptosi parziale	
Filloptosi diffusa	
Seccumi	

Note: Costolature longitudinali sul fusto.

Esami strumentali prescritti	
Resi	x
Tomografo	
SIA SIM	x

Controllo in quota	x

Bersaglio analisi	*Resi*	*Tomo*
Colletto	x	
Fusto	x	
Branche primarie		
Forcella		

Classe fitostatica	
A	
B	
C	
C/D	X
D	

Genova, 5 settembre 2013

Scheda VTA - Studio Natura Insieme

Albero N° 2 | Località **Quarto - ex manicomio** | Genere/specie/var. *Thuja orientalis*

Dati dimensione pianta		
Altezza		4
Diametro fusto		12
Altezza fusto libero		1,5
Raggi chioma	N	E
	S	O

Bersaglio	
Manufatti/parcheggio	
Area verde	x
Area mercatale	
Banchina/spartitraffico	
Area pedonale	x
Parcheggio	
Verde scolastico	

Pavimentazione: **vegetale e asfalto**

Caratteri generali pianta	
Monumentale	
Maturo	
Adulto	x
Giovane	
Neo impianto	
Pianta morta	
Ceppaia/sede vuota	

Presenza sottoservizi (elettricità, tubature, fogna, etc):

Colletto	
Presenza carpofori	
Insetti xilofagi	
Carie	x
Micelio	
Cavità esposta	x
Cavità occulta sospetta	
Codominanze	
Colletto interrato	
Contrafforte	
Contrafforte lesionato	
Decadimento	x
Decorticazione	
Depressioni e/o concavità	
Inclusione corpi estranei	
Ipertrofie - iperplasie	
Lesioni aperte	
Lesioni cicatrizzate	x
Orifizio - fessura	
Rastremazione	
Radici affioranti	
Radici affioranti decorticate	
Rampicanti	
Ricacci basali	
Sollevam. zolla localizzato a:	

Fusto	
Presenza carpofori	
Insetti xilofagi	
Carie	
Micelio	
Cavità esposta	
Cavità occulta sospetta	
Codominanze	
Corteccia interclusa	
Legno di reazione - compr.	
Legno di reazione - traz.	
Cretto/corteccia inclusa	
Danni da fulmine	
Decorticazione superficiale	
Decorticazione diffusa	
Necrosi	
Essudati	
Ferite marcescenti	
Ferite rimarginate	
Ferite esposte	
Collo di bottiglia	
Fusto inclinato verso:	
Inclinazione in gradi:	
Ipertrofie - iperplasie	
Orifizi/fessure	
Rigonfiamenti	
Fessurazioni	
Torsione	
Capitozza	x

Branche e chioma	
Branche capitozzate	x
Branche anomale	
Branche pericolanti	
Carpofori	
Insetti	
Chioma rada	
Fessurazioni	
Corteccia interclusa	
Ferite marcescenti	
Ferite rimarginate	
Ferite esposte	
Essudati	
Orifizi/cavità	
Cavità esposte	
Monconi	
Monconi necrotizzati	
Chioma filata	
Spiombatura in asse	x
Spiombatura fuori asse	
Filloptosi parziale	
Filloptosi diffusa	
Seccumi	

Note:

Esami strumentali prescritti	
Resi	
Tomografo	
SIA SIM	

Bersaglio analisi	*Resi*	*Tomo*
Colletto		
Fusto		
Branche primarie		
Forcella		

Classe fitostatica	
A	
B	X
C	
C/D	
D	

Controllo in quota	

Genova, 5 settembre 2013

Scheda VTA - Studio Natura Insieme

Albero N° 3 | Località **Quarto - ex manicomio** | Genere/specie/var. *Pinus nigra*

Dati dimensione pianta		
Altezza		17
Diametro fusto		50
Altezza fusto libero		8,5
Raggi chioma	N	E
	S	O

Bersaglio	
Manufatti/parcheggio	
Area verde	x
Area mercatale	
Banchina/spartitraffico	
Area pedonale	x
Parcheggio	
Verde scolastico	

Pavimentazione: **vegetale e asfalto**

Caratteri generali pianta	
Monumentale	
Maturo	
Adulto	x
Giovane	
Neo impianto	
Pianta morta	
Ceppaia/sede vuota	

Presenza sottoservizi (elettricità, tubature, fogna, etc):

Colletto	
Presenza carpofori	
Insetti xilofagi	
Carie	
Micelio	
Cavità esposta	
Cavità occulta sospetta	
Codominanze	
Colletto interrato	
Contrafforte	
Contrafforte lesionato	
Decadimento	
Decorticazione	
Depressioni e/o concavità	
Inclusione corpi estranei	
Ipertrofie - iperplasie	
Lesioni aperte	
Lesioni cicatrizzate	
Orifizio - fessura	
Rastremazione	
Radici affioranti	
Radici affioranti decorticate	
Rampicanti	
Ricacci basali	
Sollevam. zolla localizzato a:	

Fusto	
Presenza carpofori	
Insetti xilofagi	
Carie	
Micelio	
Cavità esposta	
Cavità occulta sospetta	
Codominanze	
Corteccia interclusa	
Legno di reazione - compr.	
Legno di reazione - traz.	
Cretto/corteccia inclusa	
Danni da fulmine	
Decorticazione superficiale	
Decorticazione diffusa	
Necrosi	
Essudati	
Ferite marcescenti	
Ferite rimarginate	
Ferite esposte	
Collo di bottiglia	
Fusto inclinato verso:	
Inclinazione in gradi:	
Ipertrofie - iperplasie	
Orifizi/fessure	
Rigonfiamenti	
Fessurazioni	
Torsione	
Capitozza	

Branche e chioma	
Branche capitozzate	
Branche anomale	
Branche pericolanti	x
Carpofori	
Insetti	
Chioma rada	
Fessurazioni	
Corteccia interclusa	
Ferite marcescenti	
Ferite rimarginate	
Ferite esposte	
Essudati	
Orifizi/cavità	
Cavità esposte	
Monconi	x
Monconi necrotizzati	x
Chioma filata	
Spiombatura in asse	
Spiombatura fuori asse	
Filloptosi parziale	
Filloptosi diffusa	
Seccumi	x

Note: Nidi di processionaria.

Esami strumentali prescritti	
Resi	
Tomografo	
SIA SIM	

Bersaglio analisi	*Resi*	*Tomo*
Colletto		
Fusto		
Branche primarie		
Forcella		

Classe fitostatica	
A	
B	X
C	
C/D	
D	

Controllo in quota	

Genova, 5 settembre 2013

Scheda VTA - Studio Natura Insieme

Albero N° 4 | Località **Quarto - ex manicomio** | Genere/specie/var. *Cupressus sempervirens*

Dati dimensione pianta		
Altezza		9,5
Diametro fusto		42
Altezza fusto libero		5,5
Raggi chioma	N	E
	S	O

Bersaglio	
Manufatti/parcheggio	
Area verde	x
Area mercatale	
Banchina/spartitraffico	
Area pedonale	x
Parcheggio	
Verde scolastico	

Pavimentazione: **vegetale e asfalto**

Caratteri generali pianta	
Monumentale	
Maturo	
Adulto	x
Giovane	
Neo impianto	
Pianta morta	
Ceppaia/sede vuota	

Presenza sottoservizi (elettricità, tubature, fogna, etc):

Colletto	
Presenza carpofori	
Insetti xilofagi	
Carie	
Micelio	
Cavità esposta	
Cavità occulta sospetta	
Codominanze	
Colletto interrato	
Contrafforte	x
Contrafforte lesionato	
Decadimento	
Decorticazione	
Depressioni e/o concavità	x
Inclusione corpi estranei	
Ipertrofie - iperplasie	
Lesioni aperte	
Lesioni cicatrizzate	
Orifizio - fessura	
Rastremazione	
Radici affioranti	
Radici affioranti decorticate	x
Rampicanti	
Ricacci basali	x
Sollevam. zolla localizzato a:	

Fusto	
Presenza carpofori	
Insetti xilofagi	
Carie	
Micelio	
Cavità esposta	
Cavità occulta sospetta	x
Codominanze	
Corteccia interclusa	x
Legno di reazione - compr.	
Legno di reazione - traz.	
Cretto/corteccia inclusa	
Danni da fulmine	
Decorticazione superficiale	
Decorticazione diffusa	
Necrosi	
Essudati	
Ferite marcescenti	
Ferite rimarginate	x
Ferite esposte	
Collo di bottiglia	
Fusto inclinato verso:	
Inclinazione in gradi:	
Ipertrofie - iperplasie	
Orifizi/fessure	x
Rigonfiamenti	
Fessurazioni	x
Torsione	
Capitozza	

Branche e chioma	
Branche capitozzate	
Branche anomale	
Branche pericolanti	x
Carpofori	
Insetti	
Chioma rada	
Fessurazioni	
Corteccia interclusa	x
Ferite marcescenti	
Ferite rimarginate	
Ferite esposte	
Essudati	
Orifizi/cavità	
Cavità esposte	x
Monconi	
Monconi necrotizzati	
Chioma filata	
Spiombatura in asse	
Spiombatura fuori asse	
Filloptosi parziale	
Filloptosi diffusa	
Seccumi	

Note: costolature longitudinali

Esami strumentali prescritti	
Resi	x
Tomografo	
SIA SIM	

Bersaglio analisi	*Resi*	*Tomo*
Colletto		
Fusto		
Branche primarie		
Forcella		

Classe fitostatica	
A	
B	
C	X
C/D	
D	

Controllo in quota	

Genova, 5 settembre 2013

Scheda VTA - Studio Natura Insieme

Albero N° 5 | Località **Quarto - ex manicomio** | Genere/specie/var. *Pinus halepensis*

Dati dimensione pianta		
Altezza		15
Diametro fusto		74 c
Altezza fusto libero		9,5
Raggi chioma	N	E
	S	O

Bersaglio	
Manufatti/parcheggio	
Area verde	x
Area mercatale	
Banchina/spartitraffico	
Area pedonale	x
Parcheggio	
Verde scolastico	

Pavimentazione: **vegetale e asfalto**

Caratteri generali pianta	
Monumentale	
Maturo	x
Adulto	
Giovane	
Neo impianto	
Pianta morta	
Ceppaia/sede vuota	

Presenza sottoservizi (elettricità, tubature, fogna, etc):

Colletto	
Presenza carpofori	
Insetti xilofagi	x
Carie	
Micelio	
Cavità esposta	
Cavità occulta sospetta	x
Codominanze	
Colletto interrato	
Contrafforte	x
Contrafforte lesionato	
Decadimento	
Decorticazione	x
Depressioni e/o concavità	x
Inclusione corpi estranei	
Ipertrofie - iperplasie	x
Lesioni aperte	
Lesioni cicatrizzate	
Orifizio - fessura	x
Rastremazione	
Radici affioranti	x
Radici affioranti decorticate	x
Rampicanti	
Ricacci basali	
Sollevam. zolla localizzato a:	x

Fusto	
Presenza carpofori	
Insetti xilofagi	
Carie	
Micelio	
Cavità esposta	
Cavità occulta sospetta	
Codominanze	
Corteccia interclusa	
Legno di reazione - compr.	
Legno di reazione - traz.	
Cretto/corteccia inclusa	
Danni da fulmine	
Decorticazione superficiale	
Decorticazione diffusa	
Necrosi	
Essudati	
Ferite marcescenti	x
Ferite rimarginate	x
Ferite esposte	
Collo di bottiglia	x
Fusto inclinato verso:	
Inclinazione in gradi:	
Ipertrofie - iperplasie	
Orifizi/fessure	
Rigonfiamenti	
Fessurazioni	
Torsione	
Capitozza	

Branche e chioma	
Branche capitozzate	x
Branche anomale	
Branche pericolanti	x
Carpofori	
Insetti	
Chioma rada	
Fessurazioni	
Corteccia interclusa	
Ferite marcescenti	
Ferite rimarginate	
Ferite esposte	
Essudati	
Orifizi/cavità	
Cavità esposte	
Monconi	x
Monconi necrotizzati	x
Chioma filata	
Spiombatura in asse	x
Spiombatura fuori asse	
Filloptosi parziale	
Filloptosi diffusa	
Seccumi	x

Note:

Esami strumentali prescritti	
Resi	x
Tomografo	
SIA SIM	x

Bersaglio analisi	*Resi*	*Tomo*
Colletto	x	
Fusto	x	
Branche primarie	x	
Forcella	x	

Classe fitostatica	
A	
B	
C	
C/D	X
D	

Controllo in quota	x

Genova, 5 settembre 2013

Scheda VTA - Studio Natura Insieme

Albero N° **70** Località **Quarto - ex manicomio** Genere/specie/var. *Phoenix canariensis*

Dati dimensione pianta		
Altezza		10
Diametro fusto		70
Altezza fusto libero		8,3
Raggi chioma	N 3	E 3
	S 3	O 3

Presenza sottoservizi (elettricità, tubature, fogna, etc):	

Bersaglio	
Manufatti/parcheggio	
Area verde	x
Area mercatale	
Banchina/spartitraffico	
Area pedonale	
Parcheggio	
Verde scolastico	
Pavimentazione:	

Caratteri generali pianta	
Monumentale	
Maturo	x
Adulto	
Giovane	
Neo impianto	
Pianta morta	
Ceppaia/sede vuota	

Colletto	
Presenza carpofori	
Insetti xilofagi	
Carie	
Micelio	
Cavità esposta	
Cavità occulta sospetta	
Codominanze	
Colletto interrato	
Contrafforte	
Contrafforte lesionato	
Decadimento	
Decorticazione	x
Depressioni e/o concavità	
Inclusione corpi estranei	
Ipertrofie - iperplasie	
Lesioni aperte	
Lesioni cicatrizzate	
Orifizio - fessura	
Rastremazione	
Radici affioranti	
Radici affioranti decorticate	
Rampicanti	
Ricacci basali	
Sollevam. zolla localizzato a:	

Fusto	
Presenza carpofori	
Insetti xilofagi	
Carie	
Micelio	
Cavità esposta	
Cavità occulta sospetta	
Codominanze	
Corteccia interclusa	
Legno di reazione - compr.	
Legno di reazione - traz.	
Cretto/corteccia inclusa	
Danni da fulmine	
Decorticazione superficiale	x
Decorticazione diffusa	
Necrosi	
Essudati	
Ferite marcescenti	
Ferite rimarginate	
Ferite esposte	
Collo di bottiglia	
Fusto inclinato verso:	
Inclinazione in gradi:	
Ipertrofie - iperplasie	
Orifizi/fessure	
Rigonfiamenti	
Fessurazioni	
Torsione	
Capitozza	

Branche e chioma	
Branche capitozzate	
Branche anomale	
Branche pericolanti	x
Carpofori	
Insetti	
Chioma rada	
Fessurazioni	
Corteccia interclusa	
Ferite marcescenti	
Ferite rimarginate	
Ferite esposte	
Essudati	
Orifizi/cavità	
Cavità esposte	
Monconi	
Monconi necrotizzati	
Chioma filata	
Spiombatura in asse	
Spiombatura fuori asse	
Filloptosi parziale	
Filloptosi diffusa	
Seccumi	

Note:

Esami strumentali prescritti	
Resi	
Tomografo	
SIA SIM	

Controllo in quota	

Bersaglio analisi	*Resi*	*Tomo*
Colletto		
Fusto		
Branche primarie		
Forcella		

Classe fitostatica	
A	
B	X
C	
C/D	
D	

Genova, 28 novembre 2013

Scheda VTA - Studio Natura Insieme

Albero N° **71** Località **Quarto - ex manicomio** Genere/specie/var. *Phoenix canariensis*

Dati dimensione pianta		
Altezza		9
Diametro fusto		69
Altezza fusto libero		7,3
Raggi chioma	N 3	E 3
	S 3	O 3

Presenza sottoservizi (elettricità, tubature, fogna, etc):	

Bersaglio	
Manufatti/parcheggio	
Area verde	x
Area mercatale	
Banchina/spartitraffico	
Area pedonale	
Parcheggio	
Verde scolastico	
Pavimentazione:	

Caratteri generali pianta	
Monumentale	
Maturo	x
Adulto	
Giovane	
Neo impianto	
Pianta morta	
Ceppaia/sede vuota	

Colletto	
Presenza carpofori	
Insetti xilofagi	
Carie	
Micelio	
Cavità esposta	
Cavità occulta sospetta	
Codominanze	
Colletto interrato	
Contrafforte	
Contrafforte lesionato	
Decadimento	
Decorticazione	x
Depressioni e/o concavità	
Inclusione corpi estranei	
Ipertrofie - iperplasie	
Lesioni aperte	
Lesioni cicatrizzate	
Orifizio - fessura	
Rastremazione	
Radici affioranti	
Radici affioranti decorticate	
Rampicanti	
Ricacci basali	
Sollevam. zolla localizzato a:	

Fusto	
Presenza carpofori	
Insetti xilofagi	
Carie	
Micelio	
Cavità esposta	
Cavità occulta sospetta	
Codominanze	
Corteccia interclusa	
Legno di reazione - compr.	
Legno di reazione - traz.	
Cretto/corteccia inclusa	
Danni da fulmine	
Decorticazione superficiale	x
Decorticazione diffusa	
Necrosi	
Essudati	
Ferite marcescenti	
Ferite rimarginate	
Ferite esposte	
Collo di bottiglia	
Fusto inclinato verso:	
Inclinazione in gradi:	
Ipertrofie - iperplasie	
Orifizi/fessure	
Rigonfiamenti	
Fessurazioni	
Torsione	
Capitozza	

Branche e chioma	
Branche capitozzate	
Branche anomale	
Branche pericolanti	x
Carpofori	
Insetti	
Chioma rada	
Fessurazioni	
Corteccia interclusa	
Ferite marcescenti	
Ferite rimarginate	
Ferite esposte	
Essudati	
Orifizi/cavità	
Cavità esposte	
Monconi	
Monconi necrotizzati	
Chioma filata	
Spiombatura in asse	
Spiombatura fuori asse	
Filloptosi parziale	
Filloptosi diffusa	
Seccumi	

Note:

Esami strumentali prescritti	
Resi	
Tomografo	
SIA SIM	

Controllo in quota	

Bersaglio analisi	*Resi*	*Tomo*
Colletto		
Fusto		
Branche primarie		
Forcella		

Classe fitostatica	
A	
B	X
C	
C/D	
D	

Genova, 28 novembre 2013

Scheda VTA - Studio Natura Insieme

Albero N° **72** Località **Quarto - ex manicomio** Genere/specie/var. *Phoenix canariensis*

Dati dimensione pianta		
Altezza		9,5
Diametro fusto		71
Altezza fusto libero		6,5
Raggi chioma	N 3	E 3
	S 3	O 3

Presenza sottoservizi (elettricità, tubature, fogna, etc):	

Bersaglio	
Manufatti/parcheggio	
Area verde	x
Area mercatale	
Banchina/spartitraffico	
Area pedonale	
Parcheggio	
Verde scolastico	
Pavimentazione:	

Caratteri generali pianta	
Monumentale	
Maturo	x
Adulto	
Giovane	
Neo impianto	
Pianta morta	
Ceppaia/sede vuota	

Colletto	
Presenza carpofori	
Insetti xilofagi	
Carie	
Micelio	
Cavità esposta	
Cavità occulta sospetta	
Codominanze	
Colletto interrato	
Contrafforte	
Contrafforte lesionato	
Decadimento	
Decorticazione	x
Depressioni e/o concavità	
Inclusione corpi estranei	
Ipertrofie - iperplasie	
Lesioni aperte	
Lesioni cicatrizzate	
Orifizio - fessura	
Rastremazione	
Radici affioranti	
Radici affioranti decorticate	
Rampicanti	
Ricacci basali	
Sollevam. zolla localizzato a:	

Fusto	
Presenza carpofori	
Insetti xilofagi	
Carie	
Micelio	
Cavità esposta	
Cavità occulta sospetta	
Codominanze	
Corteccia interclusa	
Legno di reazione - compr.	
Legno di reazione - traz.	
Cretto/corteccia inclusa	
Danni da fulmine	
Decorticazione superficiale	x
Decorticazione diffusa	
Necrosi	
Essudati	
Ferite marcescenti	
Ferite rimarginate	
Ferite esposte	
Collo di bottiglia	
Fusto inclinato verso:	
Inclinazione in gradi:	
Ipertrofie - iperplasie	
Orifizi/fessure	
Rigonfiamenti	
Fessurazioni	
Torsione	
Capitozza	

Branche e chioma	
Branche capitozzate	
Branche anomale	
Branche pericolanti	x
Carpofori	
Insetti	
Chioma rada	
Fessurazioni	
Corteccia interclusa	
Ferite marcescenti	
Ferite rimarginate	
Ferite esposte	
Essudati	
Orifizi/cavità	
Cavità esposte	
Monconi	
Monconi necrotizzati	
Chioma filata	
Spiombatura in asse	
Spiombatura fuori asse	
Filloptosi parziale	
Filloptosi diffusa	
Seccumi	

Note:

Esami strumentali prescritti	
Resi	
Tomografo	
SIA SIM	

Controllo in quota	

Bersaglio analisi	*Resi*	*Tomo*
Colletto		
Fusto		
Branche primarie		
Forcella		

Classe fitostatica	
A	
B	X
C	
C/D	
D	

Genova, 28 novembre 2013

Scheda VTA - Studio Natura Insieme

Albero N° **73** Località **Quarto - ex manicomio** Genere/specie/var. *Phoenix canariensis*

Dati dimensione pianta		
Altezza		11
Diametro fusto		78
Altezza fusto libero		7,8
Raggi chioma	N 3	E 3
	S 3	O 3

Presenza sottoservizi (elettricità, tubature, fogna, etc):	

Bersaglio	
Manufatti/parcheggio	
Area verde	x
Area mercatale	
Banchina/spartitraffico	
Area pedonale	
Parcheggio	
Verde scolastico	
Pavimentazione:	

Caratteri generali pianta	
Monumentale	
Maturo	x
Adulto	
Giovane	
Neo impianto	
Pianta morta	
Ceppaia/sede vuota	

Colletto	
Presenza carpofori	
Insetti xilofagi	
Carie	
Micelio	
Cavità esposta	
Cavità occulta sospetta	
Codominanze	
Colletto interrato	
Contrafforte	
Contrafforte lesionato	
Decadimento	
Decorticazione	x
Depressioni e/o concavità	
Inclusione corpi estranei	
Ipertrofie - iperplasie	
Lesioni aperte	
Lesioni cicatrizzate	
Orifizio - fessura	
Rastremazione	
Radici affioranti	
Radici affioranti decorticate	
Rampicanti	
Ricacci basali	
Sollevam. zolla localizzato a:	

Fusto	
Presenza carpofori	
Insetti xilofagi	
Carie	
Micelio	
Cavità esposta	x
Cavità occulta sospetta	
Codominanze	
Corteccia interclusa	
Legno di reazione - compr.	
Legno di reazione - traz.	
Cretto/corteccia inclusa	
Danni da fulmine	
Decorticazione superficiale	
Decorticazione diffusa	
Necrosi	
Essudati	
Ferite marcescenti	
Ferite rimarginate	
Ferite esposte	
Collo di bottiglia	
Fusto inclinato verso:	
Inclinazione in gradi:	
Ipertrofie - iperplasie	
Orifizi/fessure	
Rigonfiamenti	
Fessurazioni	
Torsione	
Capitozza	

Branche e chioma	
Branche capitozzate	
Branche anomale	
Branche pericolanti	x
Carpofori	
Insetti	
Chioma rada	
Fessurazioni	
Corteccia interclusa	
Ferite marcescenti	
Ferite rimarginate	
Ferite esposte	
Essudati	
Orifizi/cavità	
Cavità esposte	
Monconi	
Monconi necrotizzati	
Chioma filata	
Spiombatura in asse	
Spiombatura fuori asse	
Filloptosi parziale	
Filloptosi diffusa	
Seccumi	

Note:

Esami strumentali prescritti	
Resi	
Tomografo	
SIA SIM	

Controllo in quota	

Bersaglio analisi	*Resi*	*Tomo*
Colletto		
Fusto		
Branche primarie		
Forcella		

Classe fitostatica	
A	
B	X
C	
C/D	
D	

Genova, 28 novembre 2013

Scheda VTA - Studio Natura Insieme

Albero N° 74 Località **Quarto - ex manicomio** Genere/specie/var. *Phoenix canariensis*

Dati dimensione pianta		
Altezza		8,5
Diametro fusto		80
Altezza fusto libero		7
Raggi chioma	N 3	E 3
	S 3	O 3

Presenza sottoservizi (elettricità, tubature, fogna, etc):	

Bersaglio	
Manufatti/parcheggio	
Area verde	x
Area mercatale	
Banchina/spartitraffico	
Area pedonale	
Parcheggio	
Verde scolastico	
Pavimentazione:	

Caratteri generali pianta	
Monumentale	
Maturo	x
Adulto	
Giovane	
Neo impianto	
Pianta morta	
Ceppaia/sede vuota	

Colletto	
Presenza carpofori	
Insetti xilofagi	
Carie	
Micelio	
Cavità esposta	
Cavità occulta sospetta	
Codominanze	
Colletto interrato	
Contrafforte	
Contrafforte lesionato	
Decadimento	
Decorticazione	x
Depressioni e/o concavità	
Inclusione corpi estranei	
Ipertrofie - iperplasie	
Lesioni aperte	
Lesioni cicatrizzate	
Orifizio - fessura	
Rastremazione	
Radici affioranti	
Radici affioranti decorticate	
Rampicanti	
Ricacci basali	
Sollevam. zolla localizzato a:	

Fusto	
Presenza carpofori	
Insetti xilofagi	
Carie	
Micelio	
Cavità esposta	
Cavità occulta sospetta	
Codominanze	
Corteccia interclusa	
Legno di reazione - compr.	
Legno di reazione - traz.	
Cretto/corteccia inclusa	
Danni da fulmine	
Decorticazione superficiale	
Decorticazione diffusa	
Necrosi	
Essudati	
Ferite marcescenti	
Ferite rimarginate	
Ferite esposte	x
Collo di bottiglia	
Fusto inclinato verso:	
Inclinazione in gradi:	
Ipertrofie - iperplasie	
Orifizi/fessure	
Rigonfiamenti	
Fessurazioni	
Torsione	
Capitozza	

Branche e chioma	
Branche capitozzate	
Branche anomale	
Branche pericolanti	x
Carpofori	
Insetti	
Chioma rada	
Fessurazioni	
Corteccia interclusa	
Ferite marcescenti	
Ferite rimarginate	
Ferite esposte	
Essudati	
Orifizi/cavità	
Cavità esposte	
Monconi	
Monconi necrotizzati	
Chioma filata	
Spiombatura in asse	
Spiombatura fuori asse	
Filloptosi parziale	
Filloptosi diffusa	
Seccumi	

Note:

Esami strumentali prescritti	
Resi	
Tomografo	
SIA SIM	

Controllo in quota	

Bersaglio analisi	*Resi*	*Tomo*
Colletto		
Fusto		
Branche primarie		
Forcella		

Classe fitostatica	
A	
B	
C	X
C/D	
D	

Genova, 28 novembre 2013

Scheda VTA - Studio Natura Insieme

Albero N° 75 Località **Quarto - ex manicomio** Genere/specie/var. *Phoenix canariensis*

Dati dimensione pianta		
Altezza		13
Diametro fusto		78
Altezza fusto libero		10
Raggi chioma	N 3	E 3
	S 3	O 3

Presenza sottoservizi (elettricità, tubature, fogna, etc):	

Bersaglio	
Manufatti/parcheggio	
Area verde	x
Area mercatale	
Banchina/spartitraffico	
Area pedonale	
Parcheggio	
Verde scolastico	
Pavimentazione:	

Caratteri generali pianta	
Monumentale	
Maturo	x
Adulto	
Giovane	
Neo impianto	
Pianta morta	
Ceppaia/sede vuota	

Colletto	
Presenza carpofori	
Insetti xilofagi	
Carie	
Micelio	
Cavità esposta	
Cavità occulta sospetta	
Codominanze	
Colletto interrato	
Contrafforte	
Contrafforte lesionato	
Decadimento	
Decorticazione	
Depressioni e/o concavità	
Inclusione corpi estranei	
Ipertrofie - iperplasie	
Lesioni aperte	
Lesioni cicatrizzate	
Orifizio - fessura	
Rastremazione	
Radici affioranti	
Radici affioranti decorticate	
Rampicanti	
Ricacci basali	
Sollevam. zolla localizzato a:	

Fusto	
Presenza carpofori	
Insetti xilofagi	
Carie	
Micelio	
Cavità esposta	
Cavità occulta sospetta	
Codominanze	
Corteccia interclusa	
Legno di reazione - compr.	
Legno di reazione - traz.	
Cretto/corteccia inclusa	
Danni da fulmine	
Decorticazione superficiale	
Decorticazione diffusa	
Necrosi	
Essudati	
Ferite marcescenti	
Ferite rimarginate	
Ferite esposte	
Collo di bottiglia	
Fusto inclinato verso:	e
Inclinazione in gradi:	10
Ipertrofie - iperplasie	
Orifizi/fessure	
Rigonfiamenti	
Fessurazioni	
Torsione	
Capitozza	

Branche e chioma	
Branche capitozzate	
Branche anomale	
Branche pericolanti	x
Carpofori	
Insetti	
Chioma rada	
Fessurazioni	
Corteccia interclusa	
Ferite marcescenti	
Ferite rimarginate	
Ferite esposte	
Essudati	
Orifizi/cavità	
Cavità esposte	
Monconi	
Monconi necrotizzati	
Chioma filata	
Spiombatura in asse	
Spiombatura fuori asse	
Filloptosi parziale	
Filloptosi diffusa	
Seccumi	

Note:

Esami strumentali prescritti	
Resi	
Tomografo	
SIA SIM	

Controllo in quota	

Bersaglio analisi	*Resi*	*Tomo*
Colletto		
Fusto		
Branche primarie		
Forcella		

Classe fitostatica	
A	
B	X
C	
C/D	
D	

Genova, 28 novembre 2013

Scheda VTA - Studio Natura Insieme

Albero N° 76 Località **Quarto - ex manicomio** Genere/specie/var. *Phoenix canariensis*

Dati dimensione pianta		
Altezza		13
Diametro fusto		75
Altezza fusto libero		10,5
Raggi chioma	N 3	E 3
	S 3	O 3

Presenza sottoservizi (elettricità, tubature, fogna, etc):	

Bersaglio	
Manufatti/parcheggio	
Area verde	x
Area mercatale	
Banchina/spartitraffico	
Area pedonale	
Parcheggio	
Verde scolastico	
Pavimentazione:	

Caratteri generali pianta	
Monumentale	
Maturo	x
Adulto	
Giovane	
Neo impianto	
Pianta morta	
Ceppaia/sede vuota	

Colletto	
Presenza carpofori	
Insetti xilofagi	
Carie	
Micelio	
Cavità esposta	
Cavità occulta sospetta	
Codominanze	
Colletto interrato	
Contrafforte	
Contrafforte lesionato	
Decadimento	
Decorticazione	
Depressioni e/o concavità	
Inclusione corpi estranei	
Ipertrofie - iperplasie	
Lesioni aperte	
Lesioni cicatrizzate	
Orifizio - fessura	
Rastremazione	
Radici affioranti	
Radici affioranti decorticate	
Rampicanti	
Ricacci basali	
Sollevam. zolla localizzato a:	

Fusto	
Presenza carpofori	
Insetti xilofagi	
Carie	
Micelio	
Cavità esposta	x
Cavità occulta sospetta	
Codominanze	
Corteccia interclusa	
Legno di reazione - compr.	
Legno di reazione - traz.	
Cretto/corteccia inclusa	
Danni da fulmine	
Decorticazione superficiale	x
Decorticazione diffusa	
Necrosi	
Essudati	
Ferite marcescenti	
Ferite rimarginate	
Ferite esposte	
Collo di bottiglia	
Fusto inclinato verso:	
Inclinazione in gradi:	
Ipertrofie - iperplasie	
Orifizi/fessure	
Rigonfiamenti	
Fessurazioni	
Torsione	
Capitozza	

Branche e chioma	
Branche capitozzate	
Branche anomale	
Branche pericolanti	x
Carpofori	
Insetti	
Chioma rada	
Fessurazioni	
Corteccia interclusa	
Ferite marcescenti	
Ferite rimarginate	
Ferite esposte	
Essudati	
Orifizi/cavità	
Cavità esposte	
Monconi	
Monconi necrotizzati	
Chioma filata	
Spiombatura in asse	
Spiombatura fuori asse	
Filloptosi parziale	
Filloptosi diffusa	
Seccumi	

Note: percorsa dal fuoco

Esami strumentali prescritti	
Resi	
Tomografo	
SIA SIM	

Controllo in quota	

Bersaglio analisi	*Resi*	*Tomo*
Colletto		
Fusto		
Branche primarie		
Forcella		

Classe fitostatica	
A	
B	
C	X
C/D	
D	

Genova, 28 novembre 2013

Scheda VTA - Studio Natura Insieme

Albero N° 77 Località **Quarto - ex manicomio** Genere/specie/var. *Phoenix canariensis*

Dati dimensione pianta		
Altezza		10
Diametro fusto		77
Altezza fusto libero		8,5
Raggi chioma	N 3	E 3
	S 3	O 3

Presenza sottoservizi (elettricità, tubature, fogna, etc):	

Bersaglio	
Manufatti/parcheggio	
Area verde	x
Area mercatale	
Banchina/spartitraffico	
Area pedonale	
Parcheggio	
Verde scolastico	
Pavimentazione:	

Caratteri generali pianta	
Monumentale	
Maturo	x
Adulto	
Giovane	
Neo impianto	
Pianta morta	
Ceppaia/sede vuota	

Colletto	
Presenza carpofori	
Insetti xilofagi	
Carie	
Micelio	
Cavità esposta	
Cavità occulta sospetta	
Codominanze	
Colletto interrato	
Contrafforte	
Contrafforte lesionato	
Decadimento	
Decorticazione	
Depressioni e/o concavità	
Inclusione corpi estranei	
Ipertrofie - iperplasie	
Lesioni aperte	
Lesioni cicatrizzate	
Orifizio - fessura	
Rastremazione	
Radici affioranti	
Radici affioranti decorticate	
Rampicanti	
Ricacci basali	
Sollevam. zolla localizzato a:	

Fusto	
Presenza carpofori	
Insetti xilofagi	
Carie	
Micelio	
Cavità esposta	
Cavità occulta sospetta	
Codominanze	
Corteccia interclusa	
Legno di reazione - compr.	
Legno di reazione - traz.	
Cretto/corteccia inclusa	
Danni da fulmine	
Decorticazione superficiale	x
Decorticazione diffusa	
Necrosi	
Essudati	
Ferite marcescenti	
Ferite rimarginate	
Ferite esposte	
Collo di bottiglia	
Fusto inclinato verso:	
Inclinazione in gradi:	
Ipertrofie - iperplasie	
Orifizi/fessure	
Rigonfiamenti	
Fessurazioni	
Torsione	
Capitozza	

Branche e chioma	
Branche capitozzate	
Branche anomale	
Branche pericolanti	x
Carpofori	
Insetti	
Chioma rada	
Fessurazioni	
Corteccia interclusa	
Ferite marcescenti	
Ferite rimarginate	
Ferite esposte	
Essudati	
Orifizi/cavità	
Cavità esposte	
Monconi	
Monconi necrotizzati	
Chioma filata	
Spiombatura in asse	
Spiombatura fuori asse	
Filloptosi parziale	
Filloptosi diffusa	
Seccumi	

Note: percorsa dal fuoco

Esami strumentali prescritti	
Resi	
Tomografo	
SIA SIM	

Controllo in quota	

Bersaglio analisi	*Resi*	*Tomo*
Colletto		
Fusto		
Branche primarie		
Forcella		

Classe fitostatica	
A	
B	X
C	
C/D	
D	

Genova, 28 novembre 2013

Scheda VTA - Studio Natura Insieme

Albero N° **78** Località **Quarto - ex manicomio** Genere/specie/var. *Phoenix canariensis*

Dati dimensione pianta		
Altezza		7,5
Diametro fusto		50
Altezza fusto libero		6
Raggi chioma	N 3	E 3
	S 3	O 3

Bersaglio	
Manufatti/parcheggio	
Area verde	x
Area mercatale	
Banchina/spartitraffico	
Area pedonale	
Parcheggio	
Verde scolastico	
Pavimentazione:	

Caratteri generali pianta	
Monumentale	
Maturo	x
Adulto	
Giovane	
Neo impianto	
Pianta morta	
Ceppaia/sede vuota	

Presenza sottoservizi (elettricità, tubature, fogna, etc):	

Colletto	
Presenza carpofori	
Insetti xilofagi	
Carie	
Micelio	
Cavità esposta	
Cavità occulta sospetta	
Codominanze	
Colletto interrato	
Contrafforte	
Contrafforte lesionato	
Decadimento	
Decorticazione	
Depressioni e/o concavità	
Inclusione corpi estranei	
Ipertrofie - iperplasie	
Lesioni aperte	
Lesioni cicatrizzate	
Orifizio - fessura	
Rastremazione	
Radici affioranti	
Radici affioranti decorticate	
Rampicanti	
Ricacci basali	
Sollevam. zolla localizzato a:	

Fusto	
Presenza carpofori	
Insetti xilofagi	
Carie	
Micelio	
Cavità esposta	
Cavità occulta sospetta	
Codominanze	
Corteccia interclusa	
Legno di reazione - compr.	
Legno di reazione - traz.	
Cretto/corteccia inclusa	
Danni da fulmine	
Decorticazione superficiale	
Decorticazione diffusa	
Necrosi	
Essudati	
Ferite marcescenti	
Ferite rimarginate	
Ferite esposte	
Collo di bottiglia	
Fusto inclinato verso:	
Inclinazione in gradi:	
Ipertrofie - iperplasie	
Orifizi/fessure	
Rigonfiamenti	
Fessurazioni	
Torsione	
Capitozza	

Branche e chioma	
Branche capitozzate	
Branche anomale	
Branche pericolanti	
Carpofori	
Insetti	
Chioma rada	
Fessurazioni	
Corteccia interclusa	
Ferite marcescenti	
Ferite rimarginate	
Ferite esposte	
Essudati	
Orifizi/cavità	
Cavità esposte	
Monconi	
Monconi necrotizzati	
Chioma filata	
Spiombatura in asse	
Spiombatura fuori asse	
Filloptosi parziale	
Filloptosi diffusa	
Seccumi	

Note: percorsa dal fuoco, misurata sotto corteccia, causa ampia decorticazione al fusto

Esami strumentali prescritti	
Resi	
Tomografo	
SIA SIM	

Bersaglio analisi	*Resi*	*Tomo*
Colletto		
Fusto		
Branche primarie		
Forcella		

Classe fitostatica	
A	
B	
C	X
C/D	
D	

Controllo in quota	

Genova, 28 novembre 2013

Scheda VTA - Studio Natura Insieme

Albero N° **79** Località **Quarto - ex manicomio** Genere/specie/var. *Phoenix canariensis*

Dati dimensione pianta		
Altezza		8,5
Diametro fusto		68
Altezza fusto libero		6,8
Raggi chioma	N 3	E 3
	S 3	O 3

Bersaglio	
Manufatti/parcheggio	
Area verde	x
Area mercatale	
Banchina/spartitraffico	
Area pedonale	
Parcheggio	
Verde scolastico	
Pavimentazione:	

Caratteri generali pianta	
Monumentale	
Maturo	x
Adulto	
Giovane	
Neo impianto	
Pianta morta	
Ceppaia/sede vuota	

Presenza sottoservizi (elettricità, tubature, fogna, etc):	

Colletto	
Presenza carpofori	
Insetti xilofagi	
Carie	
Micelio	
Cavità esposta	
Cavità occulta sospetta	
Codominanze	
Colletto interrato	
Contrafforte	
Contrafforte lesionato	
Decadimento	
Decorticazione	
Depressioni e/o concavità	
Inclusione corpi estranei	
Ipertrofie - iperplasie	
Lesioni aperte	
Lesioni cicatrizzate	
Orifizio - fessura	
Rastremazione	
Radici affioranti	
Radici affioranti decorticate	
Rampicanti	
Ricacci basali	
Sollevam. zolla localizzato a:	

Fusto	
Presenza carpofori	
Insetti xilofagi	
Carie	
Micelio	
Cavità esposta	
Cavità occulta sospetta	
Codominanze	
Corteccia interclusa	
Legno di reazione - compr.	
Legno di reazione - traz.	
Cretto/corteccia inclusa	
Danni da fulmine	
Decorticazione superficiale	
Decorticazione diffusa	
Necrosi	
Essudati	
Ferite marcescenti	
Ferite rimarginate	
Ferite esposte	
Collo di bottiglia	
Fusto inclinato verso:	
Inclinazione in gradi:	
Ipertrofie - iperplasie	
Orifizi/fessure	
Rigonfiamenti	
Fessurazioni	
Torsione	
Capitozza	

Branche e chioma	
Branche capitozzate	
Branche anomale	
Branche pericolanti	
Carpofori	
Insetti	
Chioma rada	
Fessurazioni	
Corteccia interclusa	
Ferite marcescenti	
Ferite rimarginate	
Ferite esposte	
Essudati	
Orifizi/cavità	
Cavità esposte	
Monconi	
Monconi necrotizzati	
Chioma filata	
Spiombatura in asse	
Spiombatura fuori asse	
Filloptosi parziale	
Filloptosi diffusa	
Seccumi	

Note: percorsa dal fuoco, ampia e profonda decorticazione al fusto a 2 m

Esami strumentali prescritti	
Resi	
Tomografo	
SIA SIM	

Bersaglio analisi	*Resi*	*Tomo*
Colletto		
Fusto		
Branche primarie		
Forcella		

Classe fitostatica	
A	
B	
C	X
C/D	
D	

Controllo in quota	

Genova, 28 novembre 2013

Scheda VTA - Studio Natura Insieme

Albero N° **80** Località **Quarto - ex manicomio** Genere/specie/var. *Phoenix canariensis*

Dati dimensione pianta		
Altezza		12,5
Diametro fusto		83
Altezza fusto libero		10,3
Raggi chioma	N 3	E 3
	S 3	O 3

Bersaglio	
Manufatti/parcheggio	
Area verde	x
Area mercatale	
Banchina/spartitraffico	
Area pedonale	
Parcheggio	
Verde scolastico	
Pavimentazione:	

Caratteri generali pianta	
Monumentale	
Maturo	x
Adulto	
Giovane	
Neo impianto	
Pianta morta	
Ceppaia/sede vuota	

Presenza sottoservizi (elettricità, tubature, fogna, etc):	

Colletto	
Presenza carpofori	
Insetti xilofagi	
Carie	
Micelio	
Cavità esposta	
Cavità occulta sospetta	
Codominanze	
Colletto interrato	
Contrafforte	
Contrafforte lesionato	
Decadimento	
Decorticazione	
Depressioni e/o concavità	x
Inclusione corpi estranei	
Ipertrofie - iperplasie	
Lesioni aperte	
Lesioni cicatrizzate	
Orifizio - fessura	
Rastremazione	
Radici affioranti	x
Radici affioranti decorticate	
Rampicanti	
Ricacci basali	
Sollevam. zolla localizzato a:	

Fusto	
Presenza carpofori	
Insetti xilofagi	
Carie	
Micelio	
Cavità esposta	
Cavità occulta sospetta	
Codominanze	
Corteccia interclusa	
Legno di reazione - compr.	
Legno di reazione - traz.	
Cretto/corteccia inclusa	
Danni da fulmine	
Decorticazione superficiale	x
Decorticazione diffusa	
Necrosi	
Essudati	
Ferite marcescenti	
Ferite rimarginate	
Ferite esposte	
Collo di bottiglia	x
Fusto inclinato verso:	
Inclinazione in gradi:	
Ipertrofie - iperplasie	
Orifizi/fessure	
Rigonfiamenti	
Fessurazioni	
Torsione	
Capitozza	

Branche e chioma	
Branche capitozzate	
Branche anomale	
Branche pericolanti	x
Carpofori	
Insetti	
Chioma rada	
Fessurazioni	
Corteccia interclusa	
Ferite marcescenti	
Ferite rimarginate	
Ferite esposte	
Essudati	
Orifizi/cavità	
Cavità esposte	
Monconi	
Monconi necrotizzati	
Chioma filata	
Spiombatura in asse	
Spiombatura fuori asse	
Filloptosi parziale	
Filloptosi diffusa	
Seccumi	

Note: percorsa dal fuoco, collo di bottiglia su corteccia, dovuto a errate potature, bulbi radicali sino a 2 m di altezza. In alto corteccia asportata.

Esami strumentali prescritti	
Resi	
Tomografo	
SIA SIM	

Bersaglio analisi	*Resi*	*Tomo*
Colletto		
Fusto		
Branche primarie		
Forcella		

Classe fitostatica	
A	
B	X
C	
C/D	
D	

Controllo in quota	

Genova, 28 novembre 2013

Scheda VTA - Studio Natura Insieme

Albero N° 6 Località **Quarto - ex manicomio** Genere/specie/var. *Pinus halepensis*

Dati dimensione pianta		
Altezza		19
Diametro fusto		70
Altezza fusto libero		10
Raggi chioma	N	E
	S	O

Bersaglio	
Manufatti/parcheggio	
Area verde	x
Area mercatale	
Banchina/spartitraffico	
Area pedonale	x
Parcheggio	
Verde scolastico	

Pavimentazione: **vegetale e asfalto**

Caratteri generali pianta	
Monumentale	
Maturo	x
Adulto	
Giovane	
Neo impianto	
Pianta morta	
Ceppaia/sede vuota	

Presenza sottoservizi (elettricità, tubature, fogna, etc):

Colletto	
Presenza carpofori	
Insetti xilofagi	
Carie	
Micelio	
Cavità esposta	
Cavità occulta sospetta	x
Codominanze	
Colletto interrato	
Contrafforte	x
Contrafforte lesionato	
Decadimento	
Decorticazione	
Depressioni e/o concavità	x
Inclusione corpi estranei	
Ipertrofie - iperplasie	
Lesioni aperte	
Lesioni cicatrizzate	
Orifizio - fessura	
Rastremazione	
Radici affioranti	
Radici affioranti decorticate	x
Rampicanti	
Ricacci basali	
Sollevam. zolla localizzato a:	x

Fusto	
Presenza carpofori	
Insetti xilofagi	
Carie	
Micelio	
Cavità esposta	
Cavità occulta sospetta	
Codominanze	
Corteccia interclusa	
Legno di reazione - compr.	
Legno di reazione - traz.	
Cretto/corteccia inclusa	
Danni da fulmine	
Decorticazione superficiale	
Decorticazione diffusa	
Necrosi	
Essudati	
Ferite marcescenti	
Ferite rimarginate	x
Ferite esposte	
Collo di bottiglia	x
Fusto inclinato verso:	x
Inclinazione in gradi:	
Ipertrofie - iperplasie	
Orifizi/fessure	x
Rigonfiamenti	
Fessurazioni	x
Torsione	
Capitozza	

Branche e chioma	
Branche capitozzate	x
Branche anomale	
Branche pericolanti	x
Carpofori	
Insetti	
Chioma rada	
Fessurazioni	
Corteccia interclusa	
Ferite marcescenti	
Ferite rimarginate	
Ferite esposte	
Essudati	
Orifizi/cavità	x
Cavità esposte	
Monconi	x
Monconi necrotizzati	x
Chioma filata	
Spiombatura in asse	
Spiombatura fuori asse	
Filloptosi parziale	
Filloptosi diffusa	
Seccumi	x

Note:

Esami strumentali prescritti	
Resi	
Tomografo	
SIA SIM	

Controllo in quota	x

Bersaglio analisi	*Resi*	*Tomo*
Colletto	x	
Fusto	x	
Branche primarie	x	
Forcella	x	

Classe fitostatica	
A	
B	
C	X
C/D	
D	

Genova, 9 settembre2013

Scheda VTA - Studio Natura Insieme

Albero N° 7 Località **Quarto - ex manicomio** Genere/specie/var. *Cedrus deodara*

Dati dimensione pianta		
Altezza		8,5
Diametro fusto		22
Altezza fusto libero		2
Raggi chioma	N	E
	S	O

Bersaglio	
Manufatti/parcheggio	
Area verde	x
Area mercatale	
Banchina/spartitraffico	
Area pedonale	x
Parcheggio	
Verde scolastico	

Pavimentazione: **vegetale e asfalto**

Caratteri generali pianta	
Monumentale	
Maturo	
Adulto	x
Giovane	
Neo impianto	
Pianta morta	
Ceppaia/sede vuota	

Presenza sottoservizi (elettricità, tubature, fogna, etc):

Colletto	
Presenza carpofori	
Insetti xilofagi	
Carie	
Micelio	
Cavità esposta	
Cavità occulta sospetta	
Codominanze	
Colletto interrato	
Contrafforte	
Contrafforte lesionato	
Decadimento	
Decorticazione	
Depressioni e/o concavità	
Inclusione corpi estranei	
Ipertrofie - iperplasie	
Lesioni aperte	
Lesioni cicatrizzate	
Orifizio - fessura	
Rastremazione	
Radici affioranti	
Radici affioranti decorticate	
Rampicanti	
Ricacci basali	
Sollevam. zolla localizzato a:	

Fusto	
Presenza carpofori	
Insetti xilofagi	
Carie	
Micelio	
Cavità esposta	
Cavità occulta sospetta	
Codominanze	
Corteccia interclusa	
Legno di reazione - compr.	
Legno di reazione - traz.	
Cretto/corteccia inclusa	
Danni da fulmine	
Decorticazione superficiale	
Decorticazione diffusa	
Necrosi	
Essudati	x
Ferite marcescenti	
Ferite rimarginate	x
Ferite esposte	x
Collo di bottiglia	
Fusto inclinato verso:	
Inclinazione in gradi:	
Ipertrofie - iperplasie	x
Orifizi/fessure	
Rigonfiamenti	x
Fessurazioni	
Torsione	
Capitozza	

Branche e chioma	
Branche capitozzate	
Branche anomale	
Branche pericolanti	x
Carpofori	
Insetti	
Chioma rada	
Fessurazioni	
Corteccia interclusa	
Ferite marcescenti	
Ferite rimarginate	
Ferite esposte	
Essudati	
Orifizi/cavità	
Cavità esposte	
Monconi	
Monconi necrotizzati	
Chioma filata	
Spiombatura in asse	x
Spiombatura fuori asse	
Filloptosi parziale	x
Filloptosi diffusa	
Seccumi	x

Note:

Esami strumentali prescritti	
Resi	
Tomografo	
SIA SIM	

Controllo in quota	

Bersaglio analisi	*Resi*	*Tomo*
Colletto		
Fusto		
Branche primarie		
Forcella		

Classe fitostatica	
A	
B	
C	X
C/D	
D	

Genova, 9 settembre 2013

Scheda VTA - Studio Natura Insieme

Albero N° 8 Località **Quarto - ex manicomio** Genere/specie/var. *Magnolia grandiflora*

Dati dimensione pianta		
Altezza		10,3
Diametro fusto		42
Altezza fusto libero		4,2
Raggi chioma	N	E
	S	O

Bersaglio	
Manufatti/parcheggio	
Area verde	x
Area mercatale	
Banchina/spartitraffico	
Area pedonale	x
Parcheggio	
Verde scolastico	

Pavimentazione: **vegetale e asfalto**

Caratteri generali pianta	
Monumentale	
Maturo	
Adulto	x
Giovane	
Neo impianto	
Pianta morta	
Ceppaia/sede vuota	

Presenza sottoservizi (elettricità, tubature, fogna, etc):

Colletto	
Presenza carpofori	
Insetti xilofagi	
Carie	
Micelio	
Cavità esposta	
Cavità occulta sospetta	
Codominanze	
Colletto interrato	
Contrafforte	x
Contrafforte lesionato	
Decadimento	
Decorticazione	x
Depressioni e/o concavità	x
Inclusione corpi estranei	
Ipertrofie - iperplasie	x
Lesioni aperte	
Lesioni cicatrizzate	
Orifizio - fessura	x
Rastremazione	
Radici affioranti	x
Radici affioranti decorticate	x
Rampicanti	
Ricacci basali	
Sollevam. zolla localizzato a:	

Fusto	
Presenza carpofori	
Insetti xilofagi	
Carie	
Micelio	
Cavità esposta	
Cavità occulta sospetta	
Codominanze	
Corteccia interclusa	
Legno di reazione - compr.	
Legno di reazione - traz.	
Cretto/corteccia inclusa	
Danni da fulmine	
Decorticazione superficiale	
Decorticazione diffusa	x
Necrosi	
Essudati	
Ferite marcescenti	
Ferite rimarginate	x
Ferite esposte	
Collo di bottiglia	
Fusto inclinato verso:	
Inclinazione in gradi:	
Ipertrofie - iperplasie	
Orifizi/fessure	
Rigonfiamenti	
Fessurazioni	x
Torsione	
Capitozza	

Branche e chioma	
Branche capitozzate	
Branche anomale	
Branche pericolanti	x
Carpofori	
Insetti	
Chioma rada	
Fessurazioni	x
Corteccia interclusa	x
Ferite marcescenti	
Ferite rimarginate	
Ferite esposte	
Essudati	
Orifizi/cavità	
Cavità esposte	x
Monconi	
Monconi necrotizzati	
Chioma filata	
Spiombatura in asse	
Spiombatura fuori asse	
Filloptosi parziale	x
Filloptosi diffusa	
Seccumi	x

Note:

Esami strumentali prescritti	
Resi	
Tomografo	
SIA SIM	

Controllo in quota	

Bersaglio analisi	*Resi*	*Tomo*
Colletto		
Fusto		
Branche primarie		
Forcella		

Classe fitostatica	
A	
B	
C	X
C/D	
D	

Genova, 9 settembre 2013

Scheda VTA - Studio Natura Insieme

Albero N° 9 Località **Quarto - ex manicomio** Genere/specie/var. *Cedrus deodara*

Dati dimensione pianta		
Altezza		7
Diametro fusto		20
Altezza fusto libero		1'5
Raggi chioma	N	E
	S	O

Bersaglio	
Manufatti/parcheggio	
Area verde	x
Area mercatale	
Banchina/spartitraffico	
Area pedonale	x
Parcheggio	
Verde scolastico	

Pavimentazione: **vegetale e asfalto**

Caratteri generali pianta	
Monumentale	
Maturo	
Adulto	
Giovane	x
Neo impianto	
Pianta morta	
Ceppaia/sede vuota	

Presenza sottoservizi (elettricità, tubature, fogna, etc):

Colletto	
Presenza carpofori	
Insetti xilofagi	
Carie	
Micelio	
Cavità esposta	
Cavità occulta sospetta	
Codominanze	
Colletto interrato	
Contrafforte	
Contrafforte lesionato	
Decadimento	
Decorticazione	
Depressioni e/o concavità	
Inclusione corpi estranei	
Ipertrofie - iperplasie	
Lesioni aperte	
Lesioni cicatrizzate	
Orifizio - fessura	
Rastremazione	
Radici affioranti	
Radici affioranti decorticate	
Rampicanti	
Ricacci basali	
Sollevam. zolla localizzato a:	

Fusto	
Presenza carpofori	
Insetti xilofagi	
Carie	
Micelio	
Cavità esposta	
Cavità occulta sospetta	
Codominanze	
Corteccia interclusa	
Legno di reazione - compr.	
Legno di reazione - traz.	
Cretto/corteccia inclusa	
Danni da fulmine	
Decorticazione superficiale	
Decorticazione diffusa	
Necrosi	
Essudati	
Ferite marcescenti	
Ferite rimarginate	x
Ferite esposte	
Collo di bottiglia	
Fusto inclinato verso:	
Inclinazione in gradi:	
Ipertrofie - iperplasie	
Orifizi/fessure	
Rigonfiamenti	
Fessurazioni	
Torsione	
Capitozza	

Branche e chioma	
Branche capitozzate	
Branche anomale	
Branche pericolanti	x
Carpofori	
Insetti	
Chioma rada	
Fessurazioni	
Corteccia interclusa	x
Ferite marcescenti	
Ferite rimarginate	
Ferite esposte	
Essudati	
Orifizi/cavità	
Cavità esposte	
Monconi	
Monconi necrotizzati	
Chioma filata	x
Spiombatura in asse	
Spiombatura fuori asse	
Filloptosi parziale	
Filloptosi diffusa	x
Seccumi	x

Note: Abbattimento.

Esami strumentali prescritti	
Resi	
Tomografo	
SIA SIM	

Controllo in quota	

Bersaglio analisi	*Resi*	*Tomo*
Colletto		
Fusto		
Branche primarie		
Forcella		

Classe fitostatica	
A	
B	
C	
C/D	
D	X

Genova, 9 settembre 2013

Scheda VTA - Studio Natura Insieme

Albero N° **10** Località **Quarto - ex manicomio** Genere/specie/var. *Trachycarpus fortunei*

Dati dimensione pianta		
Altezza		7
Diametro fusto		13
Altezza fusto libero		5
Raggi chioma	N	E
	S	O

Bersaglio	
Manufatti/parcheggio	
Area verde	x
Area mercatale	
Banchina/spartitraffico	
Area pedonale	x
Parcheggio	
Verde scolastico	
Pavimentazione:	

Caratteri generali pianta	
Monumentale	
Maturo	
Adulto	x
Giovane	
Neo impianto	
Pianta morta	
Ceppaia/sede vuota	

Presenza sottoservizi (elettricità, tubature, fogna, etc):	

Colletto	
Presenza carpofori	
Insetti xilofagi	
Carie	
Micelio	
Cavità esposta	
Cavità occulta sospetta	
Codominanze	
Colletto interrato	
Contrafforte	
Contrafforte lesionato	
Decadimento	
Decorticazione	
Depressioni e/o concavità	
Inclusione corpi estranei	
Ipertrofie - iperplasie	
Lesioni aperte	
Lesioni cicatrizzate	
Orifizio - fessura	
Rastremazione	
Radici affioranti	
Radici affioranti decorticate	
Rampicanti	
Ricacci basali	
Sollevam. zolla localizzato a:	

Fusto	
Presenza carpofori	
Insetti xilofagi	
Carie	
Micelio	
Cavità esposta	
Cavità occulta sospetta	
Codominanze	
Corteccia interclusa	
Legno di reazione - compr.	
Legno di reazione - traz.	
Cretto/corteccia inclusa	
Danni da fulmine	
Decorticazione superficiale	
Decorticazione diffusa	
Necrosi	
Essudati	
Ferite marcescenti	
Ferite rimarginate	
Ferite esposte	
Collo di bottiglia	
Fusto inclinato verso:	
Inclinazione in gradi:	
Ipertrofie - iperplasie	
Orifizi/fessure	
Rigonfiamenti	
Fessurazioni	
Torsione	
Capitozza	

Branche e chioma	
Branche capitozzate	
Branche anomale	
Branche pericolanti	
Carpofori	
Insetti	
Chioma rada	
Fessurazioni	
Corteccia interclusa	
Ferite marcescenti	
Ferite rimarginate	
Ferite esposte	
Essudati	
Orifizi/cavità	
Cavità esposte	
Monconi	
Monconi necrotizzati	
Chioma filata	
Spiombatura in asse	
Spiombatura fuori asse	
Filloptosi parziale	
Filloptosi diffusa	
Seccumi	x

Note:

Esami strumentali prescritti	
Resi	
Tomografo	
SIA SIM	

Controllo in quota	

Bersaglio analisi	*Resi*	*Tomo*
Colletto		
Fusto		
Branche primarie		
Forcella		

Classe fitostatica	
A	
B	x
C	
C/D	
D	

Genova, 9 settembre 2013

Scheda VTA - Studio Natura Insieme

Albero N° **11** Località **Quarto - ex manicomio** Genere/specie/var. *Washingtonia robusta*

Dati dimensione pianta		
Altezza		11,5
Diametro fusto		80
Altezza fusto libero		8,5
Raggi chioma	N	E
	S	O

Bersaglio	
Manufatti/parcheggio	
Area verde	x
Area mercatale	
Banchina/spartitraffico	
Area pedonale	x
Parcheggio	
Verde scolastico	
Pavimentazione: **vegetale e asfalto**	

Caratteri generali pianta	
Monumentale	
Maturo	x
Adulto	
Giovane	
Neo impianto	
Pianta morta	
Ceppaia/sede vuota	

Presenza sottoservizi (elettricità, tubature, fogna, etc):	

Colletto	
Presenza carpofori	
Insetti xilofagi	
Carie	
Micelio	
Cavità esposta	
Cavità occulta sospetta	
Codominanze	
Colletto interrato	
Contrafforte	
Contrafforte lesionato	
Decadimento	
Decorticazione	x
Depressioni e/o concavità	
Inclusione corpi estranei	
Ipertrofie - iperplasie	
Lesioni aperte	
Lesioni cicatrizzate	
Orifizio - fessura	
Rastremazione	
Radici affioranti	
Radici affioranti decorticate	
Rampicanti	
Ricacci basali	
Sollevam. zolla localizzato a:	

Fusto	
Presenza carpofori	
Insetti xilofagi	
Carie	
Micelio	
Cavità esposta	
Cavità occulta sospetta	
Codominanze	
Corteccia interclusa	
Legno di reazione - compr.	
Legno di reazione - traz.	
Cretto/corteccia inclusa	
Danni da fulmine	
Decorticazione superficiale	x
Decorticazione diffusa	
Necrosi	
Essudati	
Ferite marcescenti	
Ferite rimarginate	
Ferite esposte	
Collo di bottiglia	
Fusto inclinato verso:	
Inclinazione in gradi:	
Ipertrofie - iperplasie	
Orifizi/fessure	
Rigonfiamenti	
Fessurazioni	
Torsione	
Capitozza	

Branche e chioma	
Branche capitozzate	
Branche anomale	
Branche pericolanti	x
Carpofori	
Insetti	
Chioma rada	
Fessurazioni	
Corteccia interclusa	
Ferite marcescenti	
Ferite rimarginate	
Ferite esposte	
Essudati	
Orifizi/cavità	
Cavità esposte	
Monconi	
Monconi necrotizzati	
Chioma filata	
Spiombatura in asse	
Spiombatura fuori asse	
Filloptosi parziale	
Filloptosi diffusa	
Seccumi	x

Note:

Esami strumentali prescritti	
Resi	
Tomografo	
SIA SIM	

Controllo in quota	

Bersaglio analisi	*Resi*	*Tomo*
Colletto		
Fusto		
Branche primarie		
Forcella		

Classe fitostatica	
A	
B	x
C	
C/D	
D	

Genova, 9 settembre 2013

Scheda VTA - Studio Natura Insieme

Albero N° **13** Località **Quarto - ex manicomio** Genere/specie/var. *Magnolia grandiflora*

Dati dimensione pianta		
Altezza		12
Diametro fusto		31
Altezza fusto libero		3,8
Raggi chioma	N	E
	S	O

Bersaglio	
Manufatti/parcheggio	
Area verde	x
Area mercatale	
Banchina/spartitraffico	
Area pedonale	x
Parcheggio	
Verde scolastico	
Pavimentazione: **vegetale e asfalto**	

Caratteri generali pianta	
Monumentale	
Maturo	
Adulto	x
Giovane	
Neo impianto	
Pianta morta	
Ceppaia/sede vuota	

Presenza sottoservizi (elettricità, tubature, fogna, etc):	

Colletto	
Presenza carpofori	
Insetti xilofagi	
Carie	
Micelio	
Cavità esposta	
Cavità occulta sospetta	
Codominanze	
Colletto interrato	
Contrafforte	
Contrafforte lesionato	
Decadimento	
Decorticazione	
Depressioni e/o concavità	
Inclusione corpi estranei	
Ipertrofie - iperplasie	x
Lesioni aperte	
Lesioni cicatrizzate	
Orifizio - fessura	
Rastremazione	
Radici affioranti	
Radici affioranti decorticate	
Rampicanti	x
Ricacci basali	
Sollevam. zolla localizzato a:	

Fusto	
Presenza carpofori	
Insetti xilofagi	
Carie	
Micelio	
Cavità esposta	
Cavità occulta sospetta	
Codominanze	
Corteccia interclusa	
Legno di reazione - compr.	
Legno di reazione - traz.	
Cretto/corteccia inclusa	
Danni da fulmine	
Decorticazione superficiale	x
Decorticazione diffusa	
Necrosi	
Essudati	
Ferite marcescenti	
Ferite rimarginate	x
Ferite esposte	
Collo di bottiglia	
Fusto inclinato verso:	
Inclinazione in gradi:	
Ipertrofie - iperplasie	
Orifizi/fessure	
Rigonfiamenti	
Fessurazioni	x
Torsione	
Capitozza	

Branche e chioma	
Branche capitozzate	
Branche anomale	
Branche pericolanti	
Carpofori	
Insetti	
Chioma rada	
Fessurazioni	
Corteccia interclusa	
Ferite marcescenti	
Ferite rimarginate	
Ferite esposte	
Essudati	
Orifizi/cavità	
Cavità esposte	
Monconi	
Monconi necrotizzati	
Chioma filata	
Spiombatura in asse	
Spiombatura fuori asse	
Filloptosi parziale	
Filloptosi diffusa	x
Seccumi	

Note:

Esami strumentali prescritti	
Resi	x
Tomografo	
SIA SIM	

Controllo in quota	

Bersaglio analisi	*Resi*	*Tomo*
Colletto	x	
Fusto		
Branche primarie		
Forcella		

Classe fitostatica	
A	
B	
C	X
C/D	
D	

Genova, 9 settembre 2013

Scheda VTA - Studio Natura Insieme

Albero N° **14** Località **Quarto - ex manicomio** Genere/specie/var. *Magnolia grandiflora*

Dati dimensione pianta		
Altezza		10
Diametro fusto		23
Altezza fusto libero		3,3
Raggi chioma	N	E
	S	O

Bersaglio	
Manufatti/parcheggio	
Area verde	x
Area mercatale	
Banchina/spartitraffico	
Area pedonale	x
Parcheggio	
Verde scolastico	
Pavimentazione: **vegetale e asfalto**	

Caratteri generali pianta	
Monumentale	
Maturo	
Adulto	x
Giovane	
Neo impianto	
Pianta morta	
Ceppaia/sede vuota	

Presenza sottoservizi (elettricità, tubature, fogna, etc):	

Colletto	
Presenza carpofori	
Insetti xilofagi	
Carie	
Micelio	
Cavità esposta	
Cavità occulta sospetta	
Codominanze	
Colletto interrato	
Contrafforte	
Contrafforte lesionato	
Decadimento	
Decorticazione	
Depressioni e/o concavità	
Inclusione corpi estranei	
Ipertrofie - iperplasie	
Lesioni aperte	
Lesioni cicatrizzate	
Orifizio - fessura	
Rastremazione	
Radici affioranti	
Radici affioranti decorticate	
Rampicanti	x
Ricacci basali	
Sollevam. zolla localizzato a:	

Fusto	
Presenza carpofori	
Insetti xilofagi	
Carie	
Micelio	
Cavità esposta	
Cavità occulta sospetta	
Codominanze	
Corteccia interclusa	
Legno di reazione - compr.	
Legno di reazione - traz.	
Cretto/corteccia inclusa	
Danni da fulmine	
Decorticazione superficiale	
Decorticazione diffusa	
Necrosi	
Essudati	
Ferite marcescenti	
Ferite rimarginate	
Ferite esposte	
Collo di bottiglia	
Fusto inclinato verso:	
Inclinazione in gradi:	
Ipertrofie - iperplasie	
Orifizi/fessure	x
Rigonfiamenti	
Fessurazioni	
Torsione	
Capitozza	

Branche e chioma	
Branche capitozzate	
Branche anomale	
Branche pericolanti	x
Carpofori	
Insetti	
Chioma rada	
Fessurazioni	
Corteccia interclusa	
Ferite marcescenti	
Ferite rimarginate	
Ferite esposte	
Essudati	
Orifizi/cavità	x
Cavità esposte	
Monconi	
Monconi necrotizzati	
Chioma filata	
Spiombatura in asse	x
Spiombatura fuori asse	
Filloptosi parziale	
Filloptosi diffusa	
Seccumi	x

Note: Chioma asimmetrica

Esami strumentali prescritti	
Resi	x
Tomografo	
SIA SIM	

Controllo in quota	

Bersaglio analisi	*Resi*	*Tomo*
Colletto		
Fusto	x	
Branche primarie		
Forcella		

Classe fitostatica	
A	
B	
C	X
C/D	
D	

Genova, 9 settembre 2013

Scheda VTA - Studio Natura Insieme

Albero N° **15** Località **Quarto - ex manicomio** Genere/specie/var. *Magnolia grandiflora*

Dati dimensione pianta		
Altezza		12
Diametro fusto		40
Altezza fusto libero		2
Raggi chioma	N	E
	S	O

Presenza sottoservizi (elettricità, tubature, fogna, etc):	

Bersaglio	
Manufatti/parcheggio	
Area verde	x
Area mercatale	
Banchina/spartitraffico	
Area pedonale	x
Parcheggio	
Verde scolastico	

Pavimentazione: **vegetale e asfalto**

Caratteri generali pianta	
Monumentale	
Maturo	
Adulto	x
Giovane	
Neo impianto	
Pianta morta	
Ceppaia/sede vuota	

Colletto	
Presenza carpofori	
Insetti xilofagi	
Carie	
Micelio	
Cavità esposta	
Cavità occulta sospetta	
Codominanze	
Colletto interrato	
Contrafforte	
Contrafforte lesionato	
Decadimento	
Decorticazione	
Depressioni e/o concavità	
Inclusione corpi estranei	
Ipertrofie - iperplasie	
Lesioni aperte	
Lesioni cicatrizzate	
Orifizio - fessura	
Rastremazione	
Radici affioranti	
Radici affioranti decorticate	
Rampicanti	x
Ricacci basali	
Sollevam. zolla localizzato a:	

Fusto	
Presenza carpofori	
Insetti xilofagi	
Carie	
Micelio	
Cavità esposta	
Cavità occulta sospetta	
Codominanze	
Corteccia interclusa	x
Legno di reazione - compr.	
Legno di reazione - traz.	
Cretto/corteccia inclusa	
Danni da fulmine	
Decorticazione superficiale	
Decorticazione diffusa	
Necrosi	
Essudati	
Ferite marcescenti	
Ferite rimarginate	
Ferite esposte	
Collo di bottiglia	
Fusto inclinato verso:	
Inclinazione in gradi:	
Ipertrofie - iperplasie	
Orifizi/fessure	
Rigonfiamenti	x
Fessurazioni	
Torsione	
Capitozza	

Branche e chioma	
Branche capitozzate	x
Branche anomale	
Branche pericolanti	x
Carpofori	
Insetti	
Chioma rada	
Fessurazioni	
Corteccia interclusa	
Ferite marcescenti	
Ferite rimarginate	
Ferite esposte	
Essudati	
Orifizi/cavità	x
Cavità esposte	
Monconi	x
Monconi necrotizzati	x
Chioma filata	
Spiombatura in asse	
Spiombatura fuori asse	
Filloptosi parziale	
Filloptosi diffusa	x
Seccumi	x

Note:

Esami strumentali prescritti	
Resi	
Tomografo	
SIA SIM	

Bersaglio analisi	*Resi*	*Tomo*
Colletto		
Fusto		
Branche primarie		
Forcella		

Classe fitostatica	
A	
B	
C	x
C/D	
D	

Controllo in quota	

Genova, 9 settembre 2013

Scheda VTA - Studio Natura Insieme

Albero N° **16** Località **Quarto - ex manicomio** Genere/specie/var. *Magnolia grandiflora*

Dati dimensione pianta		
Altezza		12
Diametro fusto		47
Altezza fusto libero		5,8
Raggi chioma	N	E
	S	O

Presenza sottoservizi (elettricità, tubature, fogna, etc):	

Bersaglio	
Manufatti/parcheggio	
Area verde	x
Area mercatale	
Banchina/spartitraffico	
Area pedonale	x
Parcheggio	
Verde scolastico	

Pavimentazione: **vegetale e asfalto**

Caratteri generali pianta	
Monumentale	
Maturo	
Adulto	x
Giovane	
Neo impianto	
Pianta morta	
Ceppaia/sede vuota	

Colletto	
Presenza carpofori	
Insetti xilofagi	
Carie	
Micelio	
Cavità esposta	
Cavità occulta sospetta	
Codominanze	
Colletto interrato	
Contrafforte	
Contrafforte lesionato	
Decadimento	
Decorticazione	
Depressioni e/o concavità	x
Inclusione corpi estranei	
Ipertrofie - iperplasie	
Lesioni aperte	
Lesioni cicatrizzate	
Orifizio - fessura	
Rastremazione	
Radici affioranti	
Radici affioranti decorticate	
Rampicanti	x
Ricacci basali	
Sollevam. zolla localizzato a:	

Fusto	
Presenza carpofori	
Insetti xilofagi	
Carie	
Micelio	
Cavità esposta	
Cavità occulta sospetta	
Codominanze	
Corteccia interclusa	
Legno di reazione - compr.	
Legno di reazione - traz.	
Cretto/corteccia inclusa	
Danni da fulmine	
Decorticazione superficiale	
Decorticazione diffusa	
Necrosi	
Essudati	
Ferite marcescenti	
Ferite rimarginate	
Ferite esposte	
Collo di bottiglia	
Fusto inclinato verso:	
Inclinazione in gradi:	
Ipertrofie - iperplasie	
Orifizi/fessure	x
Rigonfiamenti	x
Fessurazioni	
Torsione	
Capitozza	

Branche e chioma	
Branche capitozzate	
Branche anomale	
Branche pericolanti	x
Carpofori	
Insetti	
Chioma rada	
Fessurazioni	x
Corteccia interclusa	x
Ferite marcescenti	x
Ferite rimarginate	
Ferite esposte	x
Essudati	
Orifizi/cavità	x
Cavità esposte	
Monconi	
Monconi necrotizzati	
Chioma filata	
Spiombatura in asse	
Spiombatura fuori asse	
Filloptosi parziale	
Filloptosi diffusa	x
Seccumi	x

Note:

Esami strumentali prescritti	
Resi	x
Tomografo	
SIA SIM	

Bersaglio analisi	*Resi*	*Tomo*
Colletto		x
Fusto		x
Branche primarie		
Forcella		

Classe fitostatica	
A	
B	
C	X
C/D	
D	

Controllo in quota	

Genova, 9 settembre 2013

Scheda VTA - Studio Natura Insieme

Albero N° **17** Località **Quarto - ex manicomio** Genere/specie/var. *Magnolia grandiflora*

Dati dimensione pianta		
Altezza		12
Diametro fusto		42
Altezza fusto libero		2
Raggi chioma	N	E
	S	O

Presenza sottoservizi (elettricità, tubature, fogna, etc):	

Bersaglio	
Manufatti/parcheggio	
Area verde	x
Area mercatale	
Banchina/spartitraffico	
Area pedonale	x
Parcheggio	
Verde scolastico	

Pavimentazione: **vegetale e asfalto**

Caratteri generali pianta	
Monumentale	
Maturo	
Adulto	x
Giovane	
Neo impianto	
Pianta morta	
Ceppaia/sede vuota	

Colletto	
Presenza carpofori	
Insetti xilofagi	
Carie	
Micelio	
Cavità esposta	
Cavità occulta sospetta	
Codominanze	
Colletto interrato	
Contrafforte	
Contrafforte lesionato	
Decadimento	
Decorticazione	
Depressioni e/o concavità	x
Inclusione corpi estranei	
Ipertrofie - iperplasie	x
Lesioni aperte	
Lesioni cicatrizzate	
Orifizio - fessura	
Rastremazione	
Radici affioranti	
Radici affioranti decorticate	
Rampicanti	x
Ricacci basali	
Sollevam. zolla localizzato a:	

Fusto	
Presenza carpofori	
Insetti xilofagi	
Carie	
Micelio	
Cavità esposta	
Cavità occulta sospetta	
Codominanze	
Corteccia interclusa	x
Legno di reazione - compr.	
Legno di reazione - traz.	
Cretto/corteccia inclusa	
Danni da fulmine	
Decorticazione superficiale	
Decorticazione diffusa	
Necrosi	
Essudati	
Ferite marcescenti	
Ferite rimarginate	x
Ferite esposte	
Collo di bottiglia	
Fusto inclinato verso:	
Inclinazione in gradi:	
Ipertrofie - iperplasie	
Orifizi/fessure	x
Rigonfiamenti	x
Fessurazioni	
Torsione	
Capitozza	

Branche e chioma	
Branche capitozzate	
Branche anomale	
Branche pericolanti	x
Carpofori	
Insetti	
Chioma rada	
Fessurazioni	
Corteccia interclusa	x
Ferite marcescenti	
Ferite rimarginate	
Ferite esposte	
Essudati	
Orifizi/cavità	x
Cavità esposte	
Monconi	x
Monconi necrotizzati	
Chioma filata	
Spiombatura in asse	x
Spiombatura fuori asse	
Filloptosi parziale	x
Filloptosi diffusa	
Seccumi	x

Note:

Esami strumentali prescritti	
Resi	
Tomografo	
SIA SIM	

Bersaglio analisi	*Resi*	*Tomo*
Colletto		
Fusto		
Branche primarie		
Forcella		

Classe fitostatica	
A	
B	
C	x
C/D	
D	

Controllo in quota	

Genova, 9 settembre 2013

Scheda VTA - Studio Natura Insieme

Albero N° **18** Località **Quarto - ex manicomio** Genere/specie/var. *Magnolia grandiflora*

Dati dimensione pianta		
Altezza		12
Diametro fusto		39
Altezza fusto libero		5
Raggi chioma	N	E
	S	O

Presenza sottoservizi (elettricità, tubature, fogna, etc):	

Bersaglio	
Manufatti/parcheggio	
Area verde	x
Area mercatale	
Banchina/spartitraffico	
Area pedonale	x
Parcheggio	
Verde scolastico	

Pavimentazione: **vegetale e asfalto**

Caratteri generali pianta	
Monumentale	
Maturo	
Adulto	x
Giovane	
Neo impianto	
Pianta morta	
Ceppaia/sede vuota	

Colletto	
Presenza carpofori	
Insetti xilofagi	
Carie	
Micelio	
Cavità esposta	
Cavità occulta sospetta	
Codominanze	
Colletto interrato	
Contrafforte	
Contrafforte lesionato	
Decadimento	
Decorticazione	
Depressioni e/o concavità	x
Inclusione corpi estranei	
Ipertrofie - iperplasie	
Lesioni aperte	
Lesioni cicatrizzate	
Orifizio - fessura	
Rastremazione	
Radici affioranti	
Radici affioranti decorticate	
Rampicanti	
Ricacci basali	
Sollevam. zolla localizzato a:	

Fusto	
Presenza carpofori	
Insetti xilofagi	
Carie	
Micelio	
Cavità esposta	
Cavità occulta sospetta	
Codominanze	
Corteccia interclusa	
Legno di reazione - compr.	
Legno di reazione - traz.	
Cretto/corteccia inclusa	
Danni da fulmine	
Decorticazione superficiale	x
Decorticazione diffusa	
Necrosi	
Essudati	
Ferite marcescenti	
Ferite rimarginate	
Ferite esposte	
Collo di bottiglia	
Fusto inclinato verso:	
Inclinazione in gradi:	
Ipertrofie - iperplasie	
Orifizi/fessure	
Rigonfiamenti	x
Fessurazioni	
Torsione	
Capitozza	

Branche e chioma	
Branche capitozzate	
Branche anomale	
Branche pericolanti	x
Carpofori	
Insetti	
Chioma rada	
Fessurazioni	
Corteccia interclusa	x
Ferite marcescenti	x
Ferite rimarginate	
Ferite esposte	
Essudati	
Orifizi/cavità	
Cavità esposte	
Monconi	x
Monconi necrotizzati	
Chioma filata	
Spiombatura in asse	
Spiombatura fuori asse	
Filloptosi parziale	x
Filloptosi diffusa	
Seccumi	x

Note:

Esami strumentali prescritti	
Resi	
Tomografo	
SIA SIM	

Bersaglio analisi	*Resi*	*Tomo*
Colletto		
Fusto		
Branche primarie		
Forcella		

Classe fitostatica	
A	
B	
C	X
C/D	
D	

Controllo in quota	

Genova, 9 settembre 2013

Scheda VTA - Studio Natura Insieme

Albero N° **19** Località **Quarto - ex manicomio** Genere/specie/var. *Magnolia grandiflora*

Dati dimensione pianta		
Altezza		12
Diametro fusto		48
Altezza fusto libero		1,7
Raggi chioma	N	E
	S	O

Bersaglio	
Manufatti/parcheggio	
Area verde	x
Area mercatale	
Banchina/spartitraffico	
Area pedonale	x
Parcheggio	
Verde scolastico	

Pavimentazione: **vegetale e asfalto**

Caratteri generali pianta	
Monumentale	
Maturo	
Adulto	x
Giovane	
Neo impianto	
Pianta morta	
Ceppaia/sede vuota	

Presenza sottoservizi (elettricità, tubature, fogna, etc):

Colletto	
Presenza carpofori	
Insetti xilofagi	
Carie	
Micelio	
Cavità esposta	
Cavità occulta sospetta	
Codominanze	
Colletto interrato	
Contrafforte	x
Contrafforte lesionato	
Decadimento	
Decorticazione	
Depressioni e/o concavità	x
Inclusione corpi estranei	
Ipertrofie - iperplasie	
Lesioni aperte	
Lesioni cicatrizzate	
Orifizio - fessura	
Rastremazione	
Radici affioranti	
Radici affioranti decorticate	
Rampicanti	x
Ricacci basali	
Sollevam. zolla localizzato a:	

Fusto	
Presenza carpofori	
Insetti xilofagi	
Carie	
Micelio	
Cavità esposta	
Cavità occulta sospetta	
Codominanze	
Corteccia interclusa	
Legno di reazione - compr.	
Legno di reazione - traz.	
Cretto/corteccia inclusa	
Danni da fulmine	
Decorticazione superficiale	
Decorticazione diffusa	
Necrosi	
Essudati	
Ferite marcescenti	
Ferite rimarginate	
Ferite esposte	
Collo di bottiglia	
Fusto inclinato verso:	
Inclinazione in gradi:	
Ipertrofie - iperplasie	
Orifizi/fessure	
Rigonfiamenti	x
Fessurazioni	
Torsione	
Capitozza	

Branche e chioma	
Branche capitozzate	
Branche anomale	
Branche pericolanti	x
Carpofori	
Insetti	
Chioma rada	
Fessurazioni	
Corteccia interclusa	
Ferite marcescenti	
Ferite rimarginate	
Ferite esposte	
Essudati	
Orifizi/cavità	
Cavità esposte	
Monconi	
Monconi necrotizzati	
Chioma filata	
Spiombatura in asse	
Spiombatura fuori asse	
Filloptosi parziale	x
Filloptosi diffusa	
Seccumi	x

Note:

Esami strumentali prescritti	
Resi	
Tomografo	
SIA SIM	

Bersaglio analisi	*Resi*	*Tomo*
Colletto		
Fusto		
Branche primarie		
Forcella		

Classe fitostatica	
A	
B	
C	X
C/D	
D	

Controllo in quota

Genova, 9 settembre 2013

Scheda VTA - Studio Natura Insieme

Albero N° **20** Località **Quarto - ex manicomio** Genere/specie/var. *Magnolia grandiflora*

Dati dimensione pianta		
Altezza		12
Diametro fusto		38
Altezza fusto libero		1,7
Raggi chioma	N	E
	S	O

Bersaglio	
Manufatti/parcheggio	
Area verde	x
Area mercatale	
Banchina/spartitraffico	
Area pedonale	x
Parcheggio	
Verde scolastico	

Pavimentazione: **vegetale e asfalto**

Caratteri generali pianta	
Monumentale	
Maturo	
Adulto	x
Giovane	
Neo impianto	
Pianta morta	
Ceppaia/sede vuota	

Presenza sottoservizi (elettricità, tubature, fogna, etc):

Colletto	
Presenza carpofori	
Insetti xilofagi	
Carie	
Micelio	
Cavità esposta	
Cavità occulta sospetta	
Codominanze	
Colletto interrato	
Contrafforte	x
Contrafforte lesionato	
Decadimento	
Decorticazione	
Depressioni e/o concavità	x
Inclusione corpi estranei	
Ipertrofie - iperplasie	
Lesioni aperte	
Lesioni cicatrizzate	
Orifizio - fessura	
Rastremazione	
Radici affioranti	
Radici affioranti decorticate	
Rampicanti	x
Ricacci basali	
Sollevam. zolla localizzato a:	

Fusto	
Presenza carpofori	
Insetti xilofagi	
Carie	
Micelio	
Cavità esposta	
Cavità occulta sospetta	
Codominanze	
Corteccia interclusa	x
Legno di reazione - compr.	
Legno di reazione - traz.	
Cretto/corteccia inclusa	x
Danni da fulmine	
Decorticazione superficiale	
Decorticazione diffusa	
Necrosi	
Essudati	
Ferite marcescenti	
Ferite rimarginate	
Ferite esposte	
Collo di bottiglia	
Fusto inclinato verso:	
Inclinazione in gradi:	
Ipertrofie - iperplasie	
Orifizi/fessure	
Rigonfiamenti	
Fessurazioni	
Torsione	
Capitozza	

Branche e chioma	
Branche capitozzate	
Branche anomale	
Branche pericolanti	x
Carpofori	
Insetti	
Chioma rada	
Fessurazioni	
Corteccia interclusa	x
Ferite marcescenti	
Ferite rimarginate	
Ferite esposte	
Essudati	x
Orifizi/cavità	
Cavità esposte	
Monconi	
Monconi necrotizzati	
Chioma filata	
Spiombatura in asse	
Spiombatura fuori asse	
Filloptosi parziale	
Filloptosi diffusa	
Seccumi	x

Note:

Esami strumentali prescritti	
Resi	
Tomografo	
SIA SIM	

Bersaglio analisi	*Resi*	*Tomo*
Colletto		
Fusto		
Branche primarie		
Forcella		

Classe fitostatica	
A	
B	
C	x
C/D	
D	

Controllo in quota

Genova, 9 settembre 2013

Scheda VTA - Studio Natura Insieme

Albero N° **21** Località **Quarto - ex manicomio** Genere/specie/var. *Picea abies*

Dati dimensione pianta		
Altezza		6,6
Diametro fusto		21
Altezza fusto libero		0,5
Raggi chioma	N 2	E 2
	S 2	O 2

Bersaglio	
Manufatti/parcheggio	
Area verde	x
Area mercatale	
Banchina/spartitraffico	
Area pedonale	x
Parcheggio	
Verde scolastico	

Pavimentazione: **vegetale e asfalto**

Caratteri generali pianta	
Monumentale	
Maturo	x
Adulto	
Giovane	
Neo impianto	
Pianta morta	
Ceppaia/sede vuota	

Presenza sottoservizi (elettricità, tubature, fogna, etc):

Colletto	
Presenza carpofori	
Insetti xilofagi	
Carie	
Micelio	
Cavità esposta	
Cavità occulta sospetta	
Codominanze	
Colletto interrato	
Contrafforte	
Contrafforte lesionato	
Decadimento	
Decorticazione	
Depressioni e/o concavità	
Inclusione corpi estranei	
Ipertrofie - iperplasie	
Lesioni aperte	
Lesioni cicatrizzate	
Orifizio - fessura	
Rastremazione	
Radici affioranti	
Radici affioranti decorticate	
Rampicanti	
Ricacci basali	
Sollevam. zolla localizzato a:	

Fusto	
Presenza carpofori	
Insetti xilofagi	
Carie	
Micelio	
Cavità esposta	
Cavità occulta sospetta	
Codominanze	
Corteccia interclusa	
Legno di reazione - compr.	
Legno di reazione - traz.	
Cretto/corteccia inclusa	
Danni da fulmine	
Decorticazione superficiale	
Decorticazione diffusa	
Necrosi	
Essudati	
Ferite marcescenti	
Ferite rimarginate	
Ferite esposte	
Collo di bottiglia	
Fusto inclinato verso:	O
Inclinazione in gradi:	12°
Ipertrofie - iperplasie	
Orifizi/fessure	
Rigonfiamenti	
Fessurazioni	
Torsione	
Capitozza	

Branche e chioma	
Branche capitozzate	
Branche anomale	
Branche pericolanti	
Carpofori	
Insetti	
Chioma rada	
Fessurazioni	
Corteccia interclusa	
Ferite marcescenti	
Ferite rimarginate	
Ferite esposte	
Essudati	
Orifizi/cavità	
Cavità esposte	
Monconi	
Monconi necrotizzati	
Chioma filata	
Spiombatura in asse	
Spiombatura fuori asse	
Filloptosi parziale	
Filloptosi diffusa	
Seccumi	x

Note:

Esami strumentali prescritti	
Resi	
Tomografo	
SIA SIM	

Bersaglio analisi	*Resi*	*Tomo*
Colletto		
Fusto		
Branche primarie		
Forcella		

Classe fitostatica	
A	x
B	
C	
C/D	
D	

Controllo in quota

Genova, 18 settembre 2013

Scheda VTA - Studio Natura Insieme

Albero N° **22** Località **Quarto - ex manicomio** Genere/specie/var. *Phoenix canariensis*

Dati dimensione pianta		
Altezza		11
Diametro fusto		58
Altezza fusto libero		8
Raggi chioma	N 2,7	E 2,7
	S 2,7	O 2,7

Bersaglio	
Manufatti/parcheggio	
Area verde	x
Area mercatale	
Banchina/spartitraffico	
Area pedonale	x
Parcheggio	
Verde scolastico	

Pavimentazione: **vegetale e asfalto**

Caratteri generali pianta	
Monumentale	
Maturo	x
Adulto	
Giovane	
Neo impianto	
Pianta morta	
Ceppaia/sede vuota	

Presenza sottoservizi (elettricità, tubature, fogna, etc):

Colletto	
Presenza carpofori	
Insetti xilofagi	
Carie	
Micelio	
Cavità esposta	
Cavità occulta sospetta	
Codominanze	
Colletto interrato	
Contrafforte	
Contrafforte lesionato	
Decadimento	
Decorticazione	x
Depressioni e/o concavità	
Inclusione corpi estranei	
Ipertrofie - iperplasie	
Lesioni aperte	
Lesioni cicatrizzate	
Orifizio - fessura	x
Rastremazione	
Radici affioranti	
Radici affioranti decorticate	
Rampicanti	
Ricacci basali	
Sollevam. zolla localizzato a:	

Fusto	
Presenza carpofori	
Insetti xilofagi	
Carie	
Micelio	
Cavità esposta	x
Cavità occulta sospetta	
Codominanze	
Corteccia interclusa	
Legno di reazione - compr.	
Legno di reazione - traz.	
Cretto/corteccia inclusa	
Danni da fulmine	
Decorticazione superficiale	
Decorticazione diffusa	x
Necrosi	
Essudati	
Ferite marcescenti	
Ferite rimarginate	x
Ferite esposte	
Collo di bottiglia	x
Fusto inclinato verso:	
Inclinazione in gradi:	
Ipertrofie - iperplasie	
Orifizi/fessure	
Rigonfiamenti	
Fessurazioni	
Torsione	
Capitozza	

Branche e chioma	
Branche capitozzate	
Branche anomale	
Branche pericolanti	x
Carpofori	
Insetti	
Chioma rada	
Fessurazioni	
Corteccia interclusa	
Ferite marcescenti	
Ferite rimarginate	
Ferite esposte	
Essudati	
Orifizi/cavità	
Cavità esposte	
Monconi	
Monconi necrotizzati	
Chioma filata	
Spiombatura in asse	
Spiombatura fuori asse	
Filloptosi parziale	
Filloptosi diffusa	
Seccumi	x

Note:

Esami strumentali prescritti	
Resi	
Tomografo	
SIA SIM	

Bersaglio analisi	*Resi*	*Tomo*
Colletto		
Fusto		
Branche primarie		
Forcella		

Classe fitostatica	
A	
B	x
C	
C/D	
D	

Controllo in quota

Genova, 18 settembre 2013

Scheda VTA - Studio Natura Insieme

Albero N° **23** Località **Quarto - ex manicomio** Genere/specie/var. *Trachycarpus fortunei*

Dati dimensione pianta		
Altezza		6,2
Diametro fusto		12
Altezza fusto libero		4,5
Raggi chioma	N 0,8	E 0,8
	S 0,8	O 0,8

Bersaglio	
Manufatti/parcheggio	
Area verde	x
Area mercatale	
Banchina/spartitraffico	
Area pedonale	x
Parcheggio	
Verde scolastico	

Pavimentazione: **vegetale e asfalto**

Caratteri generali pianta	
Monumentale	
Maturo	
Adulto	
Giovane	
Neo impianto	
Pianta morta	
Ceppaia/sede vuota	

Presenza sottoservizi (elettricità, tubature, fogna, etc):

Colletto	
Presenza carpofori	
Insetti xilofagi	
Carie	
Micelio	
Cavità esposta	
Cavità occulta sospetta	
Codominanze	
Colletto interrato	
Contrafforte	
Contrafforte lesionato	
Decadimento	
Decorticazione	
Depressioni e/o concavità	
Inclusione corpi estranei	
Ipertrofie - iperplasie	
Lesioni aperte	
Lesioni cicatrizzate	x
Orifizio - fessura	
Rastremazione	
Radici affioranti	
Radici affioranti decorticate	
Rampicanti	
Ricacci basali	
Sollevam. zolla localizzato a:	

Fusto	
Presenza carpofori	
Insetti xilofagi	
Carie	
Micelio	
Cavità esposta	
Cavità occulta sospetta	
Codominanze	
Corteccia interclusa	
Legno di reazione - compr.	
Legno di reazione - traz.	
Cretto/corteccia inclusa	
Danni da fulmine	
Decorticazione superficiale	
Decorticazione diffusa	
Necrosi	
Essudati	
Ferite marcescenti	
Ferite rimarginate	
Ferite esposte	
Collo di bottiglia	
Fusto inclinato verso:	
Inclinazione in gradi:	
Ipertrofie - iperplasie	
Orifizi/fessure	x
Rigonfiamenti	
Fessurazioni	
Torsione	
Capitozza	

Branche e chioma	
Branche capitozzate	
Branche anomale	
Branche pericolanti	x
Carpofori	
Insetti	
Chioma rada	
Fessurazioni	
Corteccia interclusa	
Ferite marcescenti	
Ferite rimarginate	
Ferite esposte	
Essudati	
Orifizi/cavità	
Cavità esposte	
Monconi	
Monconi necrotizzati	
Chioma filata	
Spiombatura in asse	
Spiombatura fuori asse	
Filloptosi parziale	
Filloptosi diffusa	
Seccumi	x

Note: Carenze nutritive Funghi

Esami strumentali prescritti	
Resi	
Tomografo	
SIA SIM	
Controllo in quota	

Bersaglio analisi	*Resi*	*Tomo*
Colletto		
Fusto		
Branche primarie		
Forcella		

Classe fitostatica	
A	
B	x
C	
C/D	
D	

Genova, 18 settembre 2013

Scheda VTA - Studio Natura Insieme

Albero N° **24** Località **Quarto - ex manicomio** Genere/specie/var. *Butia capitata*

Dati dimensione pianta		
Altezza		6
Diametro fusto		60
Altezza fusto libero		4,5
Raggi chioma	N 1,6	E 1,6
	S 1,6	O 1,6

Bersaglio	
Manufatti/parcheggio	
Area verde	x
Area mercatale	
Banchina/spartitraffico	
Area pedonale	x
Parcheggio	
Verde scolastico	

Pavimentazione: **vegetale e asfalto**

Caratteri generali pianta	
Monumentale	
Maturo	
Adulto	x
Giovane	
Neo impianto	
Pianta morta	
Ceppaia/sede vuota	

Presenza sottoservizi (elettricità, tubature, fogna, etc):

Colletto	
Presenza carpofori	
Insetti xilofagi	
Carie	
Micelio	
Cavità esposta	
Cavità occulta sospetta	
Codominanze	
Colletto interrato	
Contrafforte	
Contrafforte lesionato	
Decadimento	
Decorticazione	
Depressioni e/o concavità	
Inclusione corpi estranei	
Ipertrofie - iperplasie	x
Lesioni aperte	
Lesioni cicatrizzate	
Orifizio - fessura	
Rastremazione	x
Radici affioranti	
Radici affioranti decorticate	
Rampicanti	
Ricacci basali	
Sollevam. zolla localizzato a:	

Fusto	
Presenza carpofori	
Insetti xilofagi	
Carie	
Micelio	
Cavità esposta	
Cavità occulta sospetta	
Codominanze	
Corteccia interclusa	
Legno di reazione - compr.	
Legno di reazione - traz.	
Cretto/corteccia inclusa	
Danni da fulmine	
Decorticazione superficiale	
Decorticazione diffusa	
Necrosi	x
Essudati	
Ferite marcescenti	
Ferite rimarginate	x
Ferite esposte	
Collo di bottiglia	
Fusto inclinato verso:	s/o
Inclinazione in gradi:	10°
Ipertrofie - iperplasie	
Orifizi/fessure	x
Rigonfiamenti	
Fessurazioni	
Torsione	
Capitozza	

Branche e chioma	
Branche capitozzate	
Branche anomale	
Branche pericolanti	x
Carpofori	
Insetti	
Chioma rada	
Fessurazioni	
Corteccia interclusa	
Ferite marcescenti	
Ferite rimarginate	
Ferite esposte	
Essudati	
Orifizi/cavità	
Cavità esposte	
Monconi	x
Monconi necrotizzati	x
Chioma filata	
Spiombatura in asse	
Spiombatura fuori asse	
Filloptosi parziale	
Filloptosi diffusa	
Seccumi	x

Note: Correzione inclinazione

Esami strumentali prescritti	
Resi	
Tomografo	
SIA SIM	
Controllo in quota	

Bersaglio analisi	*Resi*	*Tomo*
Colletto		
Fusto		
Branche primarie		
Forcella		

Classe fitostatica	
A	x
B	
C	
C/D	
D	

Genova, 18 settembre 2013

Scheda VTA - Studio Natura Insieme

Albero N° **25** Località **Quarto - ex manicomio** Genere/specie/var. *Trachycarpus fortunei*

Dati dimensione pianta		
Altezza		7
Diametro fusto		12
Altezza fusto libero		6,5
Raggi chioma	N 0,8	E 0,8
	S 0,8	O 0,8

Bersaglio	
Manufatti/parcheggio	
Area verde	x
Area mercatale	
Banchina/spartitraffico	
Area pedonale	x
Parcheggio	
Verde scolastico	

Pavimentazione: **vegetale e asfalto**

Caratteri generali pianta	
Monumentale	
Maturo	
Adulto	x
Giovane	
Neo impianto	
Pianta morta	
Ceppaia/sede vuota	

Presenza sottoservizi (elettricità, tubature, fogna, etc):

Colletto	
Presenza carpofori	
Insetti xilofagi	
Carie	
Micelio	
Cavità esposta	
Cavità occulta sospetta	
Codominanze	
Colletto interrato	
Contrafforte	
Contrafforte lesionato	
Decadimento	
Decorticazione	
Depressioni e/o concavità	
Inclusione corpi estranei	x
Ipertrofie - iperplasie	
Lesioni aperte	
Lesioni cicatrizzate	x
Orifizio - fessura	
Rastremazione	
Radici affioranti	
Radici affioranti decorticate	
Rampicanti	
Ricacci basali	
Sollevam. zolla localizzato a:	

Fusto	
Presenza carpofori	
Insetti xilofagi	
Carie	
Micelio	
Cavità esposta	
Cavità occulta sospetta	
Codominanze	
Corteccia interclusa	
Legno di reazione - compr.	
Legno di reazione - traz.	
Cretto/corteccia inclusa	
Danni da fulmine	
Decorticazione superficiale	
Decorticazione diffusa	
Necrosi	
Essudati	
Ferite marcescenti	
Ferite rimarginate	
Ferite esposte	
Collo di bottiglia	
Fusto inclinato verso:	
Inclinazione in gradi:	
Ipertrofie - iperplasie	
Orifizi/fessure	x
Rigonfiamenti	
Fessurazioni	
Torsione	
Capitozza	

Branche e chioma	
Branche capitozzate	
Branche anomale	
Branche pericolanti	x
Carpofori	
Insetti	
Chioma rada	
Fessurazioni	
Corteccia interclusa	
Ferite marcescenti	
Ferite rimarginate	
Ferite esposte	
Essudati	
Orifizi/cavità	
Cavità esposte	
Monconi	
Monconi necrotizzati	
Chioma filata	
Spiombatura in asse	
Spiombatura fuori asse	
Filloptosi parziale	
Filloptosi diffusa	
Seccumi	x

Note: Carenze su branche e chioma

Esami strumentali prescritti	
Resi	
Tomografo	
SIA SIM	
Controllo in quota	

Bersaglio analisi	*Resi*	*Tomo*
Colletto		
Fusto		
Branche primarie		
Forcella		

Classe fitostatica	
A	
B	x
C	
C/D	
D	

Genova, 18 settembre 2013

Scheda VTA - Studio Natura Insieme

Albero N° **26** Località **Quarto - ex manicomio** Genere/specie/var. *Trachycarpus fortunei*

Dati dimensione pianta		
Altezza		6,8
Diametro fusto		13
Altezza fusto libero		5,5
Raggi chioma	N 0,8	E 0,8
	S 0,8	O 0,8

Bersaglio	
Manufatti/parcheggio	
Area verde	x
Area mercatale	
Banchina/spartitraffico	
Area pedonale	x
Parcheggio	
Verde scolastico	

Pavimentazione: **vegetale e asfalto**

Caratteri generali pianta	
Monumentale	
Maturo	
Adulto	x
Giovane	
Neo impianto	
Pianta morta	
Ceppaia/sede vuota	

Presenza sottoservizi (elettricità, tubature, fogna, etc):

Colletto	
Presenza carpofori	
Insetti xilofagi	
Carie	
Micelio	
Cavità esposta	
Cavità occulta sospetta	
Codominanze	
Colletto interrato	
Contrafforte	
Contrafforte lesionato	
Decadimento	
Decorticazione	
Depressioni e/o concavità	
Inclusione corpi estranei	
Ipertrofie - iperplasie	
Lesioni aperte	
Lesioni cicatrizzate	
Orifizio - fessura	
Rastremazione	
Radici affioranti	
Radici affioranti decorticate	x
Rampicanti	
Ricacci basali	
Sollevam. zolla localizzato a:	

Fusto	
Presenza carpofori	
Insetti xilofagi	
Carie	
Micelio	
Cavità esposta	
Cavità occulta sospetta	
Codominanze	
Corteccia interclusa	
Legno di reazione - compr.	
Legno di reazione - traz.	
Cretto/corteccia inclusa	
Danni da fulmine	
Decorticazione superficiale	
Decorticazione diffusa	
Necrosi	
Essudati	
Ferite marcescenti	
Ferite rimarginate	
Ferite esposte	
Collo di bottiglia	x
Fusto inclinato verso:	
Inclinazione in gradi:	
Ipertrofie - iperplasie	
Orifizi/fessure	
Rigonfiamenti	
Fessurazioni	
Torsione	
Capitozza	

Branche e chioma	
Branche capitozzate	
Branche anomale	
Branche pericolanti	x
Carpofori	
Insetti	
Chioma rada	
Fessurazioni	
Corteccia interclusa	
Ferite marcescenti	
Ferite rimarginate	
Ferite esposte	
Essudati	
Orifizi/cavità	
Cavità esposte	
Monconi	
Monconi necrotizzati	
Chioma filata	
Spiombatura in asse	
Spiombatura fuori asse	
Filloptosi parziale	
Filloptosi diffusa	
Seccumi	x

Note: Collo poco accentuato con curvatura

Esami strumentali prescritti	
Resi	
Tomografo	
SIA SIM	
Controllo in quota	

Bersaglio analisi	*Resi*	*Tomo*
Colletto		
Fusto		
Branche primarie		
Forcella		

Classe fitostatica	
A	
B	x
C	
C/D	
D	

Genova, 18 settembre 2013

Scheda VTA - Studio Natura Insieme

Albero N° **27** Località **Quarto - ex manicomio** Genere/specie/var. *Phoenix canariensis*

Dati dimensione pianta		
Altezza		11
Diametro fusto		92
Altezza fusto libero		8,5
Raggi chioma	N 3	E 3
	S 3	O 3

Bersaglio	
Manufatti/parcheggio	
Area verde	x
Area mercatale	
Banchina/spartitraffico	
Area pedonale	x
Parcheggio	
Verde scolastico	

Caratteri generali pianta	
Monumentale	
Maturo	x
Adulto	
Giovane	
Neo impianto	
Pianta morta	
Ceppaia/sede vuota	

Presenza sottoservizi (elettricità, tubature, fogna, etc):

Pavimentazione: **vegetale e asfalto**

Colletto	
Presenza carpofori	
Insetti xilofagi	
Carie	
Micelio	
Cavità esposta	
Cavità occulta sospetta	
Codominanze	
Colletto interrato	
Contrafforte	
Contrafforte lesionato	
Decadimento	
Decorticazione	
Depressioni e/o concavità	
Inclusione corpi estranei	
Ipertrofie - iperplasie	
Lesioni aperte	
Lesioni cicatrizzate	
Orifizio - fessura	
Rastremazione	
Radici affioranti	
Radici affioranti decorticate	
Rampicanti	x
Ricacci basali	
Sollevam. zolla localizzato a:	

Fusto	
Presenza carpofori	
Insetti xilofagi	
Carie	
Micelio	
Cavità esposta	
Cavità occulta sospetta	
Codominanze	
Corteccia interclusa	
Legno di reazione - compr.	
Legno di reazione - traz.	
Cretto/corteccia inclusa	
Danni da fulmine	
Decorticazione superficiale	
Decorticazione diffusa	
Necrosi	
Essudati	
Ferite marcescenti	
Ferite rimarginate	
Ferite esposte	
Collo di bottiglia	
Fusto inclinato verso:	
Inclinazione in gradi:	
Ipertrofie - iperplasie	
Orifizi/fessure	
Rigonfiamenti	
Fessurazioni	
Torsione	
Capitozza	

Branche e chioma	
Branche capitozzate	
Branche anomale	
Branche pericolanti	
Carpofori	
Insetti	
Chioma rada	
Fessurazioni	
Corteccia interclusa	
Ferite marcescenti	
Ferite rimarginate	
Ferite esposte	
Essudati	
Orifizi/cavità	
Cavità esposte	
Monconi	
Monconi necrotizzati	
Chioma filata	
Spiombatura in asse	
Spiombatura fuori asse	
Filloptosi parziale	
Filloptosi diffusa	
Seccumi	x

Note: Causa rampicanti nel fusto, sospesa indagine vta

Esami strumentali prescritti	
Resi	
Tomografo	
SIA SIM	

Bersaglio analisi	*Resi*	*Tomo*
Colletto		
Fusto		
Branche primarie		
Forcella		

Classe fitostatica	
A	
B	x
C	
C/D	
D	

Controllo in quota

Genova,18 settembre 2013

Scheda VTA - Studio Natura Insieme

Albero N° **28** Località **Quarto - ex manicomio** Genere/specie/var. *Trachycarpus fortunei*

Dati dimensione pianta		
Altezza		7,5
Diametro fusto		12
Altezza fusto libero		6
Raggi chioma	N 0,8	E 0,8
	S 0,8	O 0,8

Bersaglio	
Manufatti/parcheggio	
Area verde	x
Area mercatale	
Banchina/spartitraffico	
Area pedonale	x
Parcheggio	
Verde scolastico	

Caratteri generali pianta	
Monumentale	
Maturo	
Adulto	x
Giovane	
Neo impianto	
Pianta morta	
Ceppaia/sede vuota	

Presenza sottoservizi (elettricità, tubature, fogna, etc):

Pavimentazione: **vegetale e asfalto**

Colletto	
Presenza carpofori	
Insetti xilofagi	
Carie	
Micelio	
Cavità esposta	
Cavità occulta sospetta	
Codominanze	
Colletto interrato	
Contrafforte	
Contrafforte lesionato	
Decadimento	
Decorticazione	
Depressioni e/o concavità	
Inclusione corpi estranei	
Ipertrofie - iperplasie	
Lesioni aperte	
Lesioni cicatrizzate	x
Orifizio - fessura	
Rastremazione	
Radici affioranti	
Radici affioranti decorticate	
Rampicanti	
Ricacci basali	
Sollevam. zolla localizzato a:	

Fusto	
Presenza carpofori	
Insetti xilofagi	
Carie	
Micelio	
Cavità esposta	
Cavità occulta sospetta	
Codominanze	
Corteccia interclusa	
Legno di reazione - compr.	
Legno di reazione - traz.	
Cretto/corteccia inclusa	
Danni da fulmine	
Decorticazione superficiale	
Decorticazione diffusa	
Necrosi	
Essudati	
Ferite marcescenti	
Ferite rimarginate	
Ferite esposte	
Collo di bottiglia	x
Fusto inclinato verso:	
Inclinazione in gradi:	
Ipertrofie - iperplasie	
Orifizi/fessure	
Rigonfiamenti	
Fessurazioni	
Torsione	
Capitozza	

Branche e chioma	
Branche capitozzate	
Branche anomale	
Branche pericolanti	x
Carpofori	
Insetti	
Chioma rada	
Fessurazioni	
Corteccia interclusa	
Ferite marcescenti	
Ferite rimarginate	
Ferite esposte	
Essudati	
Orifizi/cavità	
Cavità esposte	
Monconi	
Monconi necrotizzati	
Chioma filata	
Spiombatura in asse	
Spiombatura fuori asse	
Filloptosi parziale	
Filloptosi diffusa	
Seccumi	x

Note: Esami? (collo di bottiglia)

Esami strumentali prescritti	
Resi	
Tomografo	
SIA SIM	

Bersaglio analisi	*Resi*	*Tomo*
Colletto		
Fusto		
Branche primarie		
Forcella		

Classe fitostatica	
A	
B	x
C	
C/D	
D	

Controllo in quota

Genova, 18 settembre 2013

Scheda VTA - Studio Natura Insieme

Albero N° **29** Località **Quarto - ex manicomio** Genere/specie/var. *Chamaerops humilis*

Dati dimensione pianta		
Altezza		
Diametro fusto		
Altezza fusto libero		
Raggi chioma	N	E
	S	O

Bersaglio	
Manufatti/parcheggio	
Area verde	
Area mercatale	
Banchina/spartitraffico	
Area pedonale	
Parcheggio	
Verde scolastico	

Caratteri generali pianta	
Monumentale	
Maturo	
Adulto	
Giovane	
Neo impianto	
Pianta morta	
Ceppaia/sede vuota	

Presenza sottoservizi (elettricità, tubature, fogna, etc):

Pavimentazione:

Colletto	
Presenza carpofori	
Insetti xilofagi	
Carie	
Micelio	
Cavità esposta	
Cavità occulta sospetta	
Codominanze	
Colletto interrato	
Contrafforte	
Contrafforte lesionato	
Decadimento	
Decorticazione	
Depressioni e/o concavità	
Inclusione corpi estranei	
Ipertrofie - iperplasie	
Lesioni aperte	
Lesioni cicatrizzate	
Orifizio - fessura	
Rastremazione	
Radici affioranti	
Radici affioranti decorticate	
Rampicanti	
Ricacci basali	
Sollevam. zolla localizzato a:	

Fusto	
Presenza carpofori	
Insetti xilofagi	
Carie	
Micelio	
Cavità esposta	
Cavità occulta sospetta	
Codominanze	
Corteccia interclusa	
Legno di reazione - compr.	
Legno di reazione - traz.	
Cretto/corteccia inclusa	
Danni da fulmine	
Decorticazione superficiale	
Decorticazione diffusa	
Necrosi	
Essudati	
Ferite marcescenti	
Ferite rimarginate	
Ferite esposte	
Collo di bottiglia	
Fusto inclinato verso:	
Inclinazione in gradi:	
Ipertrofie - iperplasie	
Orifizi/fessure	
Rigonfiamenti	
Fessurazioni	
Torsione	
Capitozza	

Branche e chioma	
Branche capitozzate	
Branche anomale	
Branche pericolanti	
Carpofori	
Insetti	
Chioma rada	
Fessurazioni	
Corteccia interclusa	
Ferite marcescenti	
Ferite rimarginate	
Ferite esposte	
Essudati	
Orifizi/cavità	
Cavità esposte	
Monconi	
Monconi necrotizzati	
Chioma filata	
Spiombatura in asse	
Spiombatura fuori asse	
Filloptosi parziale	
Filloptosi diffusa	
Seccumi	

Note: 5 teste svidenti. Vta sospesa fino alla pulizia

Esami strumentali prescritti	
Resi	
Tomografo	
SIA SIM	

Bersaglio analisi	*Resi*	*Tomo*
Colletto		
Fusto		
Branche primarie		
Forcella		

Classe fitostatica	
A	
B	x
C	
C/D	
D	

Controllo in quota

Genova, 18 settembre 2013

Scheda VTA - Studio Natura Insieme

Albero N° **30** Località **Quarto - ex manicomio** Genere/specie/var. *Phoenix canariensis*

Dati dimensione pianta		
Altezza		12
Diametro fusto		60
Altezza fusto libero		10
Raggi chioma	N 3,4	E 3,4
	S 3,4	O 3,4

Bersaglio	
Manufatti/parcheggio	
Area verde	x
Area mercatale	
Banchina/spartitraffico	
Area pedonale	x
Parcheggio	
Verde scolastico	

Caratteri generali pianta	
Monumentale	
Maturo	x
Adulto	
Giovane	
Neo impianto	
Pianta morta	
Ceppaia/sede vuota	

Presenza sottoservizi (elettricità, tubature, fogna, etc):

Pavimentazione: **vegetale e asfalto**

Colletto	
Presenza carpofori	
Insetti xilofagi	x
Carie	
Micelio	
Cavità esposta	
Cavità occulta sospetta	
Codominanze	
Colletto interrato	
Contrafforte	
Contrafforte lesionato	
Decadimento	
Decorticazione	x
Depressioni e/o concavità	
Inclusione corpi estranei	
Ipertrofie - iperplasie	
Lesioni aperte	
Lesioni cicatrizzate	
Orifizio - fessura	
Rastremazione	
Radici affioranti	
Radici affioranti decorticate	
Rampicanti	
Ricacci basali	
Sollevam. zolla localizzato a:	

Fusto	
Presenza carpofori	
Insetti xilofagi	
Carie	
Micelio	
Cavità esposta	
Cavità occulta sospetta	
Codominanze	
Corteccia interclusa	
Legno di reazione - compr.	
Legno di reazione - traz.	
Cretto/corteccia inclusa	
Danni da fulmine	
Decorticazione superficiale	
Decorticazione diffusa	x
Necrosi	
Essudati	
Ferite marcescenti	
Ferite rimarginate	
Ferite esposte	x
Collo di bottiglia	
Fusto inclinato verso:	s
Inclinazione in gradi:	4°
Ipertrofie - iperplasie	
Orifizi/fessure	x
Rigonfiamenti	
Fessurazioni	x
Torsione	
Capitozza	

Branche e chioma	
Branche capitozzate	
Branche anomale	
Branche pericolanti	x
Carpofori	
Insetti	
Chioma rada	
Fessurazioni	
Corteccia interclusa	
Ferite marcescenti	
Ferite rimarginate	
Ferite esposte	
Essudati	
Orifizi/cavità	
Cavità esposte	
Monconi	x
Monconi necrotizzati	x
Chioma filata	
Spiombatura in asse	
Spiombatura fuori asse	
Filloptosi parziale	
Filloptosi diffusa	
Seccumi	x

Note: Appressata a nord alla 27. Tante formiche.Ferita profonda. Strozzatura sul fondo dovuta a potatura. Resi a 4m

Esami strumentali prescritti	
Resi	
Tomografo	
SIA SIM	

Bersaglio analisi	*Resi*	*Tomo*
Colletto		
Fusto		
Branche primarie		
Forcella		

Classe fitostatica	
A	
B	x
C	
C/D	
D	

Controllo in quota

Genova,18 settembre 2013

Scheda VTA - Studio Natura Insieme

Albero N° **31** Località **Quarto - ex manicomio** Genere/specie/var. *Cycas revoluta*

Dati dimensione pianta		
Altezza		
Diametro fusto		
Altezza fusto libero		
Raggi chioma	N	E
	S	O

Bersaglio	
Manufatti/parcheggio	
Area verde	
Area mercatale	
Banchina/spartitraffico	
Area pedonale	
Parcheggio	
Verde scolastico	

Pavimentazione:

Caratteri generali pianta	
Monumentale	
Maturo	
Adulto	
Giovane	
Neo impianto	
Pianta morta	
Ceppaia/sede vuota	

Presenza sottoservizi (elettricità, tubature, fogna, etc):	

Colletto	
Presenza carpofori	
Insetti xilofagi	
Carie	
Micelio	
Cavità esposta	
Cavità occulta sospetta	
Codominanze	
Colletto interrato	
Contrafforte	
Contrafforte lesionato	
Decadimento	
Decorticazione	
Depressioni e/o concavità	
Inclusione corpi estranei	
Ipertrofie - iperplasie	
Lesioni aperte	
Lesioni cicatrizzate	
Orifizio - fessura	
Rastremazione	
Radici affioranti	
Radici affioranti decorticate	
Rampicanti	
Ricacci basali	
Sollevam. zolla localizzato a:	

Fusto	
Presenza carpofori	
Insetti xilofagi	
Carie	
Micelio	
Cavità esposta	
Cavità occulta sospetta	
Codominanze	
Corteccia interclusa	
Legno di reazione - compr.	
Legno di reazione - traz.	
Cretto/corteccia inclusa	
Danni da fulmine	
Decorticazione superficiale	
Decorticazione diffusa	
Necrosi	
Essudati	
Ferite marcescenti	
Ferite rimarginate	
Ferite esposte	
Collo di bottiglia	
Fusto inclinato verso:	
Inclinazione in gradi:	
Ipertrofie - iperplasie	
Orifizi/fessure	
Rigonfiamenti	
Fessurazioni	
Torsione	
Capitozza	

Branche e chioma	
Branche capitozzate	
Branche anomale	
Branche pericolanti	
Carpofori	
Insetti	
Chioma rada	
Fessurazioni	
Corteccia interclusa	
Ferite marcescenti	
Ferite rimarginate	
Ferite esposte	
Essudati	
Orifizi/cavità	
Cavità esposte	
Monconi	
Monconi necrotizzati	
Chioma filata	
Spiombatura in asse	
Spiombatura fuori asse	
Filloptosi parziale	
Filloptosi diffusa	
Seccumi	

Note: Esame sospeso fino a pulizia. Pianta invasa da un olmo

Esami strumentali prescritti	
Resi	
Tomografo	
SIA SIM	

Bersaglio analisi	*Resi*	*Tomo*
Colletto		
Fusto		
Branche primarie		
Forcella		

Classe fitostatica	
A	
B	x
C	
C/D	
D	

Controllo in quota	

Genova, 18 settembre 2013

Scheda VTA - Studio Natura Insieme

Albero N° **32** Località **Quarto - ex manicomio** Genere/specie/var. *Phoenix canariensis*

Dati dimensione pianta		
Altezza	11	
Diametro fusto	70	
Altezza fusto libero	9	
Raggi chioma	N 4	E 4
	S 4	O 4

Bersaglio	
Manufatti/parcheggio	
Area verde	x
Area mercatale	
Banchina/spartitraffico	
Area pedonale	x
Parcheggio	
Verde scolastico	

Pavimentazione: **vegetale e asfalto**

Caratteri generali pianta	
Monumentale	
Maturo	x
Adulto	
Giovane	
Neo impianto	
Pianta morta	
Ceppaia/sede vuota	

Presenza sottoservizi (elettricità, tubature, fogna, etc):	

Colletto	
Presenza carpofori	
Insetti xilofagi	
Carie	
Micelio	
Cavità esposta	
Cavità occulta sospetta	
Codominanze	
Colletto interrato	
Contrafforte	
Contrafforte lesionato	
Decadimento	
Decorticazione	
Depressioni e/o concavità	
Inclusione corpi estranei	
Ipertrofie - iperplasie	x
Lesioni aperte	
Lesioni cicatrizzate	
Orifizio - fessura	
Rastremazione	x
Radici affioranti	
Radici affioranti decorticate	
Rampicanti	
Ricacci basali	
Sollevam. zolla localizzato a:	

Fusto	
Presenza carpofori	
Insetti xilofagi	
Carie	
Micelio	
Cavità esposta	
Cavità occulta sospetta	
Codominanze	
Corteccia interclusa	
Legno di reazione - compr.	
Legno di reazione - traz.	
Cretto/corteccia inclusa	
Danni da fulmine	
Decorticazione superficiale	
Decorticazione diffusa	x
Necrosi	
Essudati	
Ferite marcescenti	
Ferite rimarginate	
Ferite esposte	
Collo di bottiglia	
Fusto inclinato verso:	
Inclinazione in gradi:	
Ipertrofie - iperplasie	
Orifizi/fessure	
Rigonfiamenti	
Fessurazioni	
Torsione	
Capitozza	

Branche e chioma	
Branche capitozzate	
Branche anomale	
Branche pericolanti	x
Carpofori	
Insetti	
Chioma rada	
Fessurazioni	x
Corteccia interclusa	
Ferite marcescenti	
Ferite rimarginate	x
Ferite esposte	x
Essudati	x
Orifizi/cavità	x
Cavità esposte	
Monconi	
Monconi necrotizzati	x
Chioma filata	
Spiombatura in asse	
Spiombatura fuori asse	
Filloptosi parziale	
Filloptosi diffusa	
Seccumi	x

Note:

Esami strumentali prescritti	
Resi	
Tomografo	
SIA SIM	

Bersaglio analisi	*Resi*	*Tomo*
Colletto		
Fusto		
Branche primarie		
Forcella		

Classe fitostatica	
A	
B	x
C	
C/D	
D	

Controllo in quota	

Genova, 18 settembre 2013

Scheda VTA - Studio Natura Insieme

Albero N° **33** Località **Quarto - ex manicomio** Genere/specie/var. *Phoenix canariensis*

Dati dimensione pianta		
Altezza	11,5	
Diametro fusto	67	
Altezza fusto libero	8,3	
Raggi chioma	N 3	E 3
	S 3	O 3

Bersaglio	
Manufatti/parcheggio	
Area verde	x
Area mercatale	
Banchina/spartitraffico	
Area pedonale	x
Parcheggio	
Verde scolastico	

Pavimentazione: **vegetale e asfalto**

Caratteri generali pianta	
Monumentale	
Maturo	x
Adulto	
Giovane	
Neo impianto	
Pianta morta	
Ceppaia/sede vuota	

Presenza sottoservizi (elettricità, tubature, fogna, etc):	

Colletto	
Presenza carpofori	
Insetti xilofagi	
Carie	
Micelio	
Cavità esposta	
Cavità occulta sospetta	
Codominanze	
Colletto interrato	
Contrafforte	
Contrafforte lesionato	
Decadimento	
Decorticazione	x
Depressioni e/o concavità	
Inclusione corpi estranei	
Ipertrofie - iperplasie	
Lesioni aperte	
Lesioni cicatrizzate	
Orifizio - fessura	
Rastremazione	
Radici affioranti	
Radici affioranti decorticate	
Rampicanti	
Ricacci basali	
Sollevam. zolla localizzato a:	

Fusto	
Presenza carpofori	
Insetti xilofagi	
Carie	
Micelio	
Cavità esposta	
Cavità occulta sospetta	
Codominanze	
Corteccia interclusa	
Legno di reazione - compr.	
Legno di reazione - traz.	
Cretto/corteccia inclusa	
Danni da fulmine	
Decorticazione superficiale	x
Decorticazione diffusa	
Necrosi	
Essudati	
Ferite marcescenti	
Ferite rimarginate	x
Ferite esposte	
Collo di bottiglia	
Fusto inclinato verso:	
Inclinazione in gradi:	
Ipertrofie - iperplasie	
Orifizi/fessure	x
Rigonfiamenti	
Fessurazioni	
Torsione	
Capitozza	

Branche e chioma	
Branche capitozzate	
Branche anomale	
Branche pericolanti	x
Carpofori	
Insetti	
Chioma rada	
Fessurazioni	
Corteccia interclusa	
Ferite marcescenti	
Ferite rimarginate	
Ferite esposte	
Essudati	
Orifizi/cavità	x
Cavità esposte	
Monconi	
Monconi necrotizzati	x
Chioma filata	
Spiombatura in asse	
Spiombatura fuori asse	
Filloptosi parziale	
Filloptosi diffusa	
Seccumi	x

Note: esi ferita (petto uomo). Infestazione di fico in chioma.

Esami strumentali prescritti	
Resi	
Tomografo	
SIA SIM	

Bersaglio analisi	*Resi*	*Tomo*
Colletto		
Fusto		
Branche primarie		
Forcella		

Classe fitostatica	
A	
B	
C	x
C/D	
D	

Controllo in quota	

Genova,18 settembre 2013

Scheda VTA - Studio Natura Insieme

Albero N° **34** Località **Quarto - ex manicomio** Genere/specie/var. *Phoenix canariensis*

Dati dimensione pianta		
Altezza	9,5	
Diametro fusto	80	
Altezza fusto libero	6,65	
Raggi chioma	N 2,8	E 2,8
	S 2,8	O 2,8

Bersaglio	
Manufatti/parcheggio	
Area verde	x
Area mercatale	
Banchina/spartitraffico	
Area pedonale	x
Parcheggio	
Verde scolastico	

Pavimentazione: **vegetale e asfalto**

Caratteri generali pianta	
Monumentale	
Maturo	x
Adulto	
Giovane	
Neo impianto	
Pianta morta	
Ceppaia/sede vuota	

Presenza sottoservizi (elettricità, tubature, fogna, etc):	

Colletto	
Presenza carpofori	
Insetti xilofagi	
Carie	
Micelio	
Cavità esposta	
Cavità occulta sospetta	
Codominanze	
Colletto interrato	
Contrafforte	
Contrafforte lesionato	
Decadimento	
Decorticazione	x
Depressioni e/o concavità	
Inclusione corpi estranei	
Ipertrofie - iperplasie	
Lesioni aperte	
Lesioni cicatrizzate	
Orifizio - fessura	x
Rastremazione	x
Radici affioranti	
Radici affioranti decorticate	
Rampicanti	
Ricacci basali	
Sollevam. zolla localizzato a:	

Fusto	
Presenza carpofori	
Insetti xilofagi	
Carie	
Micelio	
Cavità esposta	
Cavità occulta sospetta	
Codominanze	
Corteccia interclusa	
Legno di reazione - compr.	
Legno di reazione - traz.	
Cretto/corteccia inclusa	
Danni da fulmine	
Decorticazione superficiale	
Decorticazione diffusa	x
Necrosi	
Essudati	
Ferite marcescenti	
Ferite rimarginate	x
Ferite esposte	x
Collo di bottiglia	x
Fusto inclinato verso:	
Inclinazione in gradi:	
Ipertrofie - iperplasie	
Orifizi/fessure	
Rigonfiamenti	
Fessurazioni	
Torsione	
Capitozza	

Branche e chioma	
Branche capitozzate	
Branche anomale	
Branche pericolanti	x
Carpofori	
Insetti	
Chioma rada	
Fessurazioni	
Corteccia interclusa	
Ferite marcescenti	
Ferite rimarginate	
Ferite esposte	
Essudati	
Orifizi/cavità	
Cavità esposte	
Monconi	x
Monconi necrotizzati	x
Chioma filata	
Spiombatura in asse	
Spiombatura fuori asse	
Filloptosi parziale	
Filloptosi diffusa	
Seccumi	x

Note: ollo di bottiglia da potatura. Ferite esposte a 4m circa.

Esami strumentali prescritti	
Resi	
Tomografo	
SIA SIM	

Bersaglio analisi	*Resi*	*Tomo*
Colletto		
Fusto		
Branche primarie		
Forcella		

Classe fitostatica	
A	
B	x
C	
C/D	
D	

Controllo in quota	

Genova, 18 settembre 2013

Scheda VTA - Studio Natura Insieme

Albero N° **35** Località **Quarto - ex manicomio** Genere/specie/var. *Phoenix canariensis*

Dati dimensione pianta		
Altezza		8,5
Diametro fusto		68
Altezza fusto libero		6,5
Raggi chioma	N 2,5	E 2,5
	S 2,5	O 2,5

Presenza sottoservizi (elettricità, tubature, fogna, etc):	

Bersaglio	
Manufatti/parcheggio	
Area verde	x
Area mercatale	
Banchina/spartitraffico	
Area pedonale	x
Parcheggio	
Verde scolastico	
Pavimentazione: **vegetale e asfalto**	

Caratteri generali pianta	
Monumentale	
Maturo	
Adulto	x
Giovane	
Neo impianto	
Pianta morta	
Ceppaia/sede vuota	

Colletto	
Presenza carpofori	
Insetti xilofagi	
Carie	
Micelio	
Cavità esposta	
Cavità occulta sospetta	
Codominanze	
Colletto interrato	
Contrafforte	
Contrafforte lesionato	
Decadimento	
Decorticazione	x
Depressioni e/o concavità	
Inclusione corpi estranei	
Ipertrofie - iperplasie	x
Lesioni aperte	
Lesioni cicatrizzate	
Orifizio - fessura	x
Rastremazione	x
Radici affioranti	
Radici affioranti decorticate	x
Rampicanti	
Ricacci basali	
Sollevam. zolla localizzato a:	

Fusto	
Presenza carpofori	
Insetti xilofagi	
Carie	
Micelio	
Cavità esposta	
Cavità occulta sospetta	
Codominanze	
Corteccia interclusa	
Legno di reazione - compr.	
Legno di reazione - traz.	
Cretto/corteccia inclusa	
Danni da fulmine	
Decorticazione superficiale	x
Decorticazione diffusa	
Necrosi	
Essudati	
Ferite marcescenti	
Ferite rimarginate	
Ferite esposte	
Collo di bottiglia	
Fusto inclinato verso:	
Inclinazione in gradi:	
Ipertrofie - iperplasie	
Orifizi/fessure	
Rigonfiamenti	x
Fessurazioni	
Torsione	
Capitozza	

Branche e chioma	
Branche capitozzate	x
Branche anomale	
Branche pericolanti	x
Carpofori	
Insetti	
Chioma rada	
Fessurazioni	
Corteccia interclusa	
Ferite marcescenti	
Ferite rimarginate	
Ferite esposte	
Essudati	
Orifizi/cavità	
Cavità esposte	
Monconi	
Monconi necrotizzati	x
Chioma filata	
Spiombatura in asse	
Spiombatura fuori asse	
Filloptosi parziale	
Filloptosi diffusa	
Seccumi	x

Note: Resi fessura

Esami strumentali prescritti	
Resi	
Tomografo	
SIA SIM	

Controllo in quota	

Bersaglio analisi	*Resi*	*Tomo*
Colletto		
Fusto		
Branche primarie		
Forcella		

Classe fitostatica	
A	
B	
C	x
C/D	
D	

Genova, 18 settembre 2013

Scheda VTA - Studio Natura Insieme

Albero N° **36** Località **Quarto - ex manicomio** Genere/specie/var. *Phoenix canariensis*

Dati dimensione pianta		
Altezza		11,5
Diametro fusto		61
Altezza fusto libero		6,1
Raggi chioma	N 3,6	E 3,6
	S 3,6	O 3,6

Presenza sottoservizi (elettricità, tubature, fogna, etc):	

Bersaglio	
Manufatti/parcheggio	
Area verde	x
Area mercatale	
Banchina/spartitraffico	
Area pedonale	x
Parcheggio	
Verde scolastico	
Pavimentazione: **vegetale e asfalto**	

Caratteri generali pianta	
Monumentale	
Maturo	x
Adulto	
Giovane	
Neo impianto	
Pianta morta	
Ceppaia/sede vuota	

Colletto	
Presenza carpofori	
Insetti xilofagi	
Carie	
Micelio	
Cavità esposta	
Cavità occulta sospetta	
Codominanze	
Colletto interrato	
Contrafforte	
Contrafforte lesionato	
Decadimento	
Decorticazione	x
Depressioni e/o concavità	
Inclusione corpi estranei	
Ipertrofie - iperplasie	
Lesioni aperte	
Lesioni cicatrizzate	
Orifizio - fessura	
Rastremazione	x
Radici affioranti	x
Radici affioranti decorticate	
Rampicanti	x
Ricacci basali	
Sollevam. zolla localizzato a:	

Fusto	
Presenza carpofori	
Insetti xilofagi	
Carie	
Micelio	
Cavità esposta	
Cavità occulta sospetta	
Codominanze	
Corteccia interclusa	
Legno di reazione - compr.	
Legno di reazione - traz.	
Cretto/corteccia inclusa	
Danni da fulmine	
Decorticazione superficiale	x
Decorticazione diffusa	
Necrosi	
Essudati	
Ferite marcescenti	
Ferite rimarginate	
Ferite esposte	
Collo di bottiglia	
Fusto inclinato verso:	
Inclinazione in gradi:	
Ipertrofie - iperplasie	
Orifizi/fessure	
Rigonfiamenti	
Fessurazioni	
Torsione	
Capitozza	

Branche e chioma	
Branche capitozzate	x
Branche anomale	
Branche pericolanti	x
Carpofori	
Insetti	
Chioma rada	
Fessurazioni	
Corteccia interclusa	
Ferite marcescenti	
Ferite rimarginate	
Ferite esposte	
Essudati	
Orifizi/cavità	
Cavità esposte	
Monconi	
Monconi necrotizzati	x
Chioma filata	
Spiombatura in asse	
Spiombatura fuori asse	
Filloptosi parziale	
Filloptosi diffusa	
Seccumi	x

Note: Fusto con rampicanti. Infestazione fico in chioma.

Esami strumentali prescritti	
Resi	
Tomografo	
SIA SIM	

Controllo in quota	

Bersaglio analisi	*Resi*	*Tomo*
Colletto		
Fusto		
Branche primarie		
Forcella		

Classe fitostatica	
A	
B	x
C	
C/D	
D	

Genova, 18 settembre 2013

Scheda VTA - Studio Natura Insieme

Albero N° **37** Località **Quarto - ex manicomio** Genere/specie/var. *Butia capitata*

Dati dimensione pianta		
Altezza		4
Diametro fusto		34
Altezza fusto libero		2
Raggi chioma	N 1,5	E 1,5
	S 1,5	O 1,5

Presenza sottoservizi (elettricità, tubature, fogna, etc):	

Bersaglio	
Manufatti/parcheggio	
Area verde	x
Area mercatale	
Banchina/spartitraffico	
Area pedonale	x
Parcheggio	
Verde scolastico	
Pavimentazione: **vegetale e asfalto**	

Caratteri generali pianta	
Monumentale	
Maturo	
Adulto	
Giovane	x
Neo impianto	
Pianta morta	
Ceppaia/sede vuota	

Colletto	
Presenza carpofori	
Insetti xilofagi	
Carie	
Micelio	
Cavità esposta	
Cavità occulta sospetta	
Codominanze	
Colletto interrato	x
Contrafforte	
Contrafforte lesionato	
Decadimento	
Decorticazione	
Depressioni e/o concavità	
Inclusione corpi estranei	
Ipertrofie - iperplasie	
Lesioni aperte	
Lesioni cicatrizzate	
Orifizio - fessura	
Rastremazione	
Radici affioranti	
Radici affioranti decorticate	
Rampicanti	
Ricacci basali	
Sollevam. zolla localizzato a:	

Fusto	
Presenza carpofori	
Insetti xilofagi	
Carie	
Micelio	
Cavità esposta	
Cavità occulta sospetta	
Codominanze	
Corteccia interclusa	
Legno di reazione - compr.	
Legno di reazione - traz.	
Cretto/corteccia inclusa	
Danni da fulmine	
Decorticazione superficiale	
Decorticazione diffusa	
Necrosi	
Essudati	
Ferite marcescenti	
Ferite rimarginate	
Ferite esposte	
Collo di bottiglia	
Fusto inclinato verso:	
Inclinazione in gradi:	
Ipertrofie - iperplasie	
Orifizi/fessure	
Rigonfiamenti	
Fessurazioni	
Torsione	
Capitozza	

Branche e chioma	
Branche capitozzate	
Branche anomale	
Branche pericolanti	x
Carpofori	
Insetti	
Chioma rada	
Fessurazioni	
Corteccia interclusa	
Ferite marcescenti	
Ferite rimarginate	
Ferite esposte	
Essudati	
Orifizi/cavità	
Cavità esposte	
Monconi	
Monconi necrotizzati	
Chioma filata	
Spiombatura in asse	
Spiombatura fuori asse	
Filloptosi parziale	
Filloptosi diffusa	
Seccumi	x

Note:

Esami strumentali prescritti	
Resi	
Tomografo	
SIA SIM	

Controllo in quota	

Bersaglio analisi	*Resi*	*Tomo*
Colletto		
Fusto		
Branche primarie		
Forcella		

Classe fitostatica	
A	x
B	
C	
C/D	
D	

Genova, 18 settembre 2013

Scheda VTA - Studio Natura Insieme

Albero N° **38** Località **Quarto - ex manicomio** Genere/specie/var. *Chamaerops humilis*

Dati dimensione pianta		
Altezza		
Diametro fusto		
Altezza fusto libero		
Raggi chioma	N	E
	S	O

Presenza sottoservizi (elettricità, tubature, fogna, etc):	

Bersaglio	
Manufatti/parcheggio	
Area verde	
Area mercatale	
Banchina/spartitraffico	
Area pedonale	
Parcheggio	
Verde scolastico	
Pavimentazione:	

Caratteri generali pianta	
Monumentale	
Maturo	
Adulto	
Giovane	
Neo impianto	
Pianta morta	
Ceppaia/sede vuota	

Colletto	
Presenza carpofori	
Insetti xilofagi	
Carie	
Micelio	
Cavità esposta	
Cavità occulta sospetta	
Codominanze	
Colletto interrato	
Contrafforte	
Contrafforte lesionato	
Decadimento	
Decorticazione	
Depressioni e/o concavità	
Inclusione corpi estranei	
Ipertrofie - iperplasie	
Lesioni aperte	
Lesioni cicatrizzate	
Orifizio - fessura	
Rastremazione	
Radici affioranti	
Radici affioranti decorticate	
Rampicanti	
Ricacci basali	
Sollevam. zolla localizzato a:	

Fusto	
Presenza carpofori	
Insetti xilofagi	
Carie	
Micelio	
Cavità esposta	
Cavità occulta sospetta	
Codominanze	
Corteccia interclusa	
Legno di reazione - compr.	
Legno di reazione - traz.	
Cretto/corteccia inclusa	
Danni da fulmine	
Decorticazione superficiale	
Decorticazione diffusa	
Necrosi	
Essudati	
Ferite marcescenti	
Ferite rimarginate	
Ferite esposte	
Collo di bottiglia	
Fusto inclinato verso:	
Inclinazione in gradi:	
Ipertrofie - iperplasie	
Orifizi/fessure	
Rigonfiamenti	
Fessurazioni	
Torsione	
Capitozza	

Branche e chioma	
Branche capitozzate	
Branche anomale	
Branche pericolanti	
Carpofori	
Insetti	
Chioma rada	
Fessurazioni	
Corteccia interclusa	
Ferite marcescenti	
Ferite rimarginate	
Ferite esposte	
Essudati	
Orifizi/cavità	
Cavità esposte	
Monconi	
Monconi necrotizzati	
Chioma filata	
Spiombatura in asse	
Spiombatura fuori asse	
Filloptosi parziale	
Filloptosi diffusa	
Seccumi	

Note: Sospesa la vta fino adopo la pulizia

Esami strumentali prescritti	
Resi	
Tomografo	
SIA SIM	

Controllo in quota	

Bersaglio analisi	*Resi*	*Tomo*
Colletto		
Fusto		
Branche primarie		
Forcella		

Classe fitostatica	
A	
B	x
C	
C/D	
D	

Genova,19 settebre 2013

Scheda VTA - Studio Natura Insieme

Albero N° **39** Località **Quarto - ex manicomio** Genere/specie/var. *Platanus acerifolia*

Dati dimensione pianta		
Altezza		13
Diametro fusto		40
Altezza fusto libero		3,6
Raggi chioma	N 4,8	E 4,8
	S 5,5	O 4,8

Presenza sottoservizi (elettricità, tubature, fogna, etc):	

Bersaglio	
Manufatti/parcheggio	
Area verde	x
Area mercatale	
Banchina/spartitraffico	
Area pedonale	x
Parcheggio	
Verde scolastico	
Pavimentazione: **vegetale e asfalto**	

Caratteri generali pianta	
Monumentale	
Maturo	
Adulto	x
Giovane	
Neo impianto	
Pianta morta	
Ceppaia/sede vuota	

Colletto	
Presenza carpofori	
Insetti xilofagi	
Carie	
Micelio	x
Cavità esposta	
Cavità occulta sospetta	
Codominanze	
Colletto interrato	x
Contrafforte	
Contrafforte lesionato	
Decadimento	
Decorticazione	
Depressioni e/o concavità	x
Inclusione corpi estranei	
Ipertrofie - iperplasie	
Lesioni aperte	
Lesioni cicatrizzate	
Orifizio - fessura	
Rastremazione	
Radici affioranti	
Radici affioranti decorticate	x
Rampicanti	
Ricacci basali	
Sollevam. zolla localizzato a:	

Fusto	
Presenza carpofori	
Insetti xilofagi	
Carie	x
Micelio	
Cavità esposta	x
Cavità occulta sospetta	
Codominanze	x
Corteccia interclusa	
Legno di reazione - compr.	
Legno di reazione - traz.	
Cretto/corteccia inclusa	
Danni da fulmine	
Decorticazione superficiale	
Decorticazione diffusa	
Necrosi	x
Essudati	
Ferite marcescenti	x
Ferite rimarginate	x
Ferite esposte	x
Collo di bottiglia	
Fusto inclinato verso:	s
Inclinazione in gradi:	13°
Ipertrofie - iperplasie	
Orifizi/fessure	x
Rigonfiamenti	
Fessurazioni	
Torsione	
Capitozza	

Branche e chioma	
Branche capitozzate	x
Branche anomale	x
Branche pericolanti	
Carpofori	
Insetti	
Chioma rada	x
Fessurazioni	
Corteccia interclusa	
Ferite marcescenti	x
Ferite rimarginate	
Ferite esposte	x
Essudati	x
Orifizi/cavità	
Cavità esposte	
Monconi	x
Monconi necrotizzati	x
Chioma filata	
Spiombatura in asse	
Spiombatura fuori asse	
Filloptosi parziale	
Filloptosi diffusa	x
Seccumi	x

Note:

Esami strumentali prescritti	
Resi	
Tomografo	
SIA SIM	

Controllo in quota	

Bersaglio analisi	*Resi*	*Tomo*
Colletto		
Fusto		
Branche primarie		
Forcella		

Classe fitostatica	
A	
B	
C	
C/D	x
D	

Genova,19 settembre 2013

Scheda VTA - Studio Natura Insieme

Albero N° **40** Località **Quarto - ex manicomio** Genere/specie/var. *Tilia platyphyllos*

Dati dimensione pianta		
Altezza		11
Diametro fusto		50
Altezza fusto libero		3,5
Raggi chioma	N 4	E 4
	S 4	O 4

Presenza sottoservizi (elettricità, tubature, fogna, etc):	

Bersaglio	
Manufatti/parcheggio	
Area verde	x
Area mercatale	
Banchina/spartitraffico	
Area pedonale	x
Parcheggio	
Verde scolastico	
Pavimentazione: **vegetale e asfalto**	

Caratteri generali pianta	
Monumentale	
Maturo	x
Adulto	
Giovane	
Neo impianto	
Pianta morta	
Ceppaia/sede vuota	

Colletto	
Presenza carpofori	
Insetti xilofagi	
Carie	
Micelio	
Cavità esposta	
Cavità occulta sospetta	
Codominanze	
Colletto interrato	
Contrafforte	x
Contrafforte lesionato	
Decadimento	
Decorticazione	
Depressioni e/o concavità	
Inclusione corpi estranei	
Ipertrofie - iperplasie	x
Lesioni aperte	
Lesioni cicatrizzate	
Orifizio - fessura	
Rastremazione	
Radici affioranti	
Radici affioranti decorticate	
Rampicanti	
Ricacci basali	
Sollevam. zolla localizzato a:	

Fusto	
Presenza carpofori	
Insetti xilofagi	
Carie	
Micelio	
Cavità esposta	
Cavità occulta sospetta	
Codominanze	x
Corteccia interclusa	x
Legno di reazione - compr.	
Legno di reazione - traz.	
Cretto/corteccia inclusa	
Danni da fulmine	
Decorticazione superficiale	
Decorticazione diffusa	
Necrosi	
Essudati	
Ferite marcescenti	
Ferite rimarginate	x
Ferite esposte	
Collo di bottiglia	
Fusto inclinato verso:	s
Inclinazione in gradi:	10°
Ipertrofie - iperplasie	x
Orifizi/fessure	
Rigonfiamenti	x
Fessurazioni	x
Torsione	
Capitozza	

Branche e chioma	
Branche capitozzate	
Branche anomale	
Branche pericolanti	x
Carpofori	
Insetti	
Chioma rada	
Fessurazioni	
Corteccia interclusa	x
Ferite marcescenti	
Ferite rimarginate	
Ferite esposte	
Essudati	
Orifizi/cavità	
Cavità esposte	
Monconi	
Monconi necrotizzati	
Chioma filata	
Spiombatura in asse	
Spiombatura fuori asse	
Filloptosi parziale	
Filloptosi diffusa	
Seccumi	x

Note: Fessurazione longitudinale in corrispondenza del rigonfiamento al colletto.

Esami strumentali prescritti	
Resi	
Tomografo	
SIA SIM	

Controllo in quota	

Bersaglio analisi	*Resi*	*Tomo*
Colletto		
Fusto		
Branche primarie		
Forcella		

Classe fitostatica	
A	
B	
C	x
C/D	
D	

Genova, 19 settembre 2013

Scheda VTA - Studio Natura Insieme

Albero N° **41** Località **Quarto - ex manicomio** Genere/specie/var. *Ligustrum lucidum*

Dati dimensione pianta		
Altezza		7
Diametro fusto		30
Altezza fusto libero		2
Raggi chioma	N 0	E 1,5
	S 5	O 1,5

Presenza sottoservizi (elettricità, tubature, fogna, etc):	

Bersaglio	
Manufatti/parcheggio	
Area verde	x
Area mercatale	
Banchina/spartitraffico	
Area pedonale	x
Parcheggio	
Verde scolastico	
Pavimentazione: **vegetale e asfalto**	

Caratteri generali pianta	
Monumentale	
Maturo	
Adulto	x
Giovane	
Neo impianto	
Pianta morta	
Ceppaia/sede vuota	

Colletto	
Presenza carpofori	
Insetti xilofagi	
Carie	
Micelio	
Cavità esposta	
Cavità occulta sospetta	x
Codominanze	
Colletto interrato	
Contrafforte	x
Contrafforte lesionato	
Decadimento	x
Decorticazione	
Depressioni e/o concavità	
Inclusione corpi estranei	
Ipertrofie - iperplasie	x
Lesioni aperte	
Lesioni cicatrizzate	x
Orifizio - fessura	x
Rastremazione	
Radici affioranti	
Radici affioranti decorticate	
Rampicanti	
Ricacci basali	
Sollevam. zolla localizzato a:	

Fusto	
Presenza carpofori	
Insetti xilofagi	
Carie	
Micelio	
Cavità esposta	
Cavità occulta sospetta	x
Codominanze	x
Corteccia interclusa	x
Legno di reazione - compr.	
Legno di reazione - traz.	
Cretto/corteccia inclusa	x
Danni da fulmine	
Decorticazione superficiale	
Decorticazione diffusa	x
Necrosi	
Essudati	
Ferite marcescenti	
Ferite rimarginate	
Ferite esposte	x
Collo di bottiglia	
Fusto inclinato verso:	
Inclinazione in gradi:	
Ipertrofie - iperplasie	
Orifizi/fessure	
Rigonfiamenti	
Fessurazioni	x
Torsione	
Capitozza	

Branche e chioma	
Branche capitozzate	
Branche anomale	x
Branche pericolanti	
Carpofori	
Insetti	
Chioma rada	
Fessurazioni	x
Corteccia interclusa	
Ferite marcescenti	
Ferite rimarginate	
Ferite esposte	x
Essudati	
Orifizi/cavità	
Cavità esposte	
Monconi	
Monconi necrotizzati	
Chioma filata	
Spiombatura in asse	
Spiombatura fuori asse	
Filloptosi parziale	x
Filloptosi diffusa	
Seccumi	

Note: Abbattimento

Esami strumentali prescritti	
Resi	
Tomografo	
SIA SIM	

Controllo in quota	

Bersaglio analisi	*Resi*	*Tomo*
Colletto		
Fusto		
Branche primarie		
Forcella		

Classe fitostatica	
A	
B	
C	
C/D	
D	x

Genova, 19 settembre 2013

Scheda VTA - Studio Natura Insieme

Albero N° **42** Località **Quarto - ex manicomio** Genere/specie/var. *Mespilus germanica*

Dati dimensione pianta		
Altezza		7
Diametro fusto		35
Altezza fusto libero		2
Raggi chioma	N 3	E 1
	S 3	O 1

Presenza sottoservizi (elettricità, tubature, fogna, etc):	

Bersaglio	
Manufatti/parcheggio	
Area verde	x
Area mercatale	
Banchina/spartitraffico	
Area pedonale	x
Parcheggio	
Verde scolastico	
Pavimentazione: **vegetale e asfalto**	

Caratteri generali pianta	
Monumentale	
Maturo	
Adulto	x
Giovane	
Neo impianto	
Pianta morta	
Ceppaia/sede vuota	

Colletto	
Presenza carpofori	
Insetti xilofagi	
Carie	
Micelio	
Cavità esposta	
Cavità occulta sospetta	
Codominanze	
Colletto interrato	
Contrafforte	x
Contrafforte lesionato	
Decadimento	
Decorticazione	x
Depressioni e/o concavità	x
Inclusione corpi estranei	
Ipertrofie - iperplasie	x
Lesioni aperte	
Lesioni cicatrizzate	
Orifizio - fessura	
Rastremazione	
Radici affioranti	
Radici affioranti decorticate	
Rampicanti	x
Ricacci basali	
Sollevam. zolla localizzato a:	

Fusto	
Presenza carpofori	
Insetti xilofagi	
Carie	x
Micelio	
Cavità esposta	
Cavità occulta sospetta	
Codominanze	x
Corteccia interclusa	
Legno di reazione - compr.	
Legno di reazione - traz.	
Cretto/corteccia inclusa	
Danni da fulmine	
Decorticazione superficiale	
Decorticazione diffusa	
Necrosi	
Essudati	
Ferite marcescenti	
Ferite rimarginate	x
Ferite esposte	x
Collo di bottiglia	
Fusto inclinato verso:	
Inclinazione in gradi:	
Ipertrofie - iperplasie	
Orifizi/fessure	x
Rigonfiamenti	
Fessurazioni	x
Torsione	
Capitozza	

Branche e chioma	
Branche capitozzate	
Branche anomale	
Branche pericolanti	x
Carpofori	
Insetti	
Chioma rada	
Fessurazioni	x
Corteccia interclusa	
Ferite marcescenti	x
Ferite rimarginate	
Ferite esposte	
Essudati	
Orifizi/cavità	
Cavità esposte	
Monconi	
Monconi necrotizzati	
Chioma filata	
Spiombatura in asse	
Spiombatura fuori asse	
Filloptosi parziale	x
Filloptosi diffusa	
Seccumi	x

Note: Erbe infestanti nel fusto

Esami strumentali prescritti	
Resi	
Tomografo	
SIA SIM	

Controllo in quota	

Bersaglio analisi	*Resi*	*Tomo*
Colletto		
Fusto		
Branche primarie		
Forcella		

Classe fitostatica	
A	
B	
C	x
C/D	
D	

Genova, 19 settembre 2013

Scheda VTA - Studio Natura Insieme

Albero N° **43** Località **Quarto - ex manicomio** Genere/specie/var. *Laurus nobilis*

Dati dimensione pianta		
Altezza		7
Diametro fusto		tra 11/20
Altezza fusto libero		2
Raggi chioma	N 2	E 2
	S 5	O 1

Bersaglio	
Manufatti/parcheggio	
Area verde	x
Area mercatale	
Banchina/spartitraffico	
Area pedonale	x
Parcheggio	
Verde scolastico	
Pavimentazione: **vegetale e asfalto**	

Caratteri generali pianta	
Monumentale	
Maturo	
Adulto	x
Giovane	
Neo impianto	
Pianta morta	
Ceppaia/sede vuota	

Presenza sottoservizi (elettricità, tubature, fogna, etc):	

Colletto	
Presenza carpofori	
Insetti xilofagi	
Carie	
Micelio	
Cavità esposta	
Cavità occulta sospetta	
Codominanze	x
Colletto interrato	
Contrafforte	
Contrafforte lesionato	
Decadimento	
Decorticazione	
Depressioni e/o concavità	
Inclusione corpi estranei	
Ipertrofie - iperplasie	x
Lesioni aperte	
Lesioni cicatrizzate	
Orifizio - fessura	
Rastremazione	
Radici affioranti	
Radici affioranti decorticate	
Rampicanti	
Ricacci basali	
Sollevam. zolla localizzato a:	

Fusto	
Presenza carpofori	
Insetti xilofagi	
Carie	
Micelio	
Cavità esposta	
Cavità occulta sospetta	x
Codominanze	
Corteccia interclusa	x
Legno di reazione - compr.	
Legno di reazione - traz.	
Cretto/corteccia inclusa	
Danni da fulmine	
Decorticazione superficiale	
Decorticazione diffusa	x
Necrosi	x
Essudati	
Ferite marcescenti	x
Ferite rimarginate	
Ferite esposte	
Collo di bottiglia	
Fusto inclinato verso:	
Inclinazione in gradi:	
Ipertrofie - iperplasie	
Orifizi/fessure	x
Rigonfiamenti	
Fessurazioni	x
Torsione	
Capitozza	

Branche e chioma	
Branche capitozzate	
Branche anomale	x
Branche pericolanti	x
Carpofori	
Insetti	
Chioma rada	x
Fessurazioni	x
Corteccia interclusa	x
Ferite marcescenti	
Ferite rimarginate	
Ferite esposte	
Essudati	
Orifizi/cavità	x
Cavità esposte	
Monconi	x
Monconi necrotizzati	
Chioma filata	x
Spiombatura in asse	
Spiombatura fuori asse	
Filloptosi parziale	
Filloptosi diffusa	x
Seccumi	x

Note: 8 fusti tra 11 e 20.

Esami strumentali prescritti	
Resi	
Tomografo	
SIA SIM	

Bersaglio analisi	*Resi*	*Tomo*
Colletto		
Fusto		
Branche primarie		
Forcella		

Classe fitostatica	
A	
B	
C	x
C/D	
D	

Controllo in quota	

Genova,19 settembre 2013

Scheda VTA - Studio Natura Insieme

Albero N° **44** Località **Quarto - ex manicomio** Genere/specie/var. *Nerium oleander*

Dati dimensione pianta		
Altezza		3,5
Diametro fusto		10
Altezza fusto libero		
Raggi chioma	N 1	E 2
	S 3	O 1

Bersaglio	
Manufatti/parcheggio	
Area verde	x
Area mercatale	
Banchina/spartitraffico	
Area pedonale	x
Parcheggio	
Verde scolastico	
Pavimentazione: **vegetale e asfalto**	

Caratteri generali pianta	
Monumentale	
Maturo	
Adulto	x
Giovane	
Neo impianto	
Pianta morta	
Ceppaia/sede vuota	

Presenza sottoservizi (elettricità, tubature, fogna, etc):	

Colletto	
Presenza carpofori	
Insetti xilofagi	
Carie	
Micelio	
Cavità esposta	
Cavità occulta sospetta	
Codominanze	x
Colletto interrato	
Contrafforte	
Contrafforte lesionato	
Decadimento	
Decorticazione	
Depressioni e/o concavità	
Inclusione corpi estranei	
Ipertrofie - iperplasie	
Lesioni aperte	
Lesioni cicatrizzate	
Orifizio - fessura	
Rastremazione	
Radici affioranti	
Radici affioranti decorticate	
Rampicanti	
Ricacci basali	
Sollevam. zolla localizzato a:	

Fusto	
Presenza carpofori	
Insetti xilofagi	
Carie	
Micelio	
Cavità esposta	
Cavità occulta sospetta	
Codominanze	x
Corteccia interclusa	
Legno di reazione - compr.	
Legno di reazione - traz.	
Cretto/corteccia inclusa	
Danni da fulmine	
Decorticazione superficiale	
Decorticazione diffusa	
Necrosi	
Essudati	
Ferite marcescenti	
Ferite rimarginate	
Ferite esposte	
Collo di bottiglia	
Fusto inclinato verso:	
Inclinazione in gradi:	
Ipertrofie - iperplasie	
Orifizi/fessure	
Rigonfiamenti	
Fessurazioni	
Torsione	
Capitozza	

Branche e chioma	
Branche capitozzate	x
Branche anomale	
Branche pericolanti	x
Carpofori	
Insetti	
Chioma rada	
Fessurazioni	
Corteccia interclusa	
Ferite marcescenti	x
Ferite rimarginate	
Ferite esposte	x
Essudati	
Orifizi/cavità	
Cavità esposte	
Monconi	
Monconi necrotizzati	
Chioma filata	
Spiombatura in asse	
Spiombatura fuori asse	
Filloptosi parziale	
Filloptosi diffusa	
Seccumi	x

Note: *Invasione di edera. 3 fusti da 10*

Esami strumentali prescritti	
Resi	
Tomografo	
SIA SIM	

Bersaglio analisi	*Resi*	*Tomo*
Colletto		
Fusto		
Branche primarie		
Forcella		

Classe fitostatica	
A	
B	x
C	
C/D	
D	

Controllo in quota	

Genova,19 settembre 2013

Scheda VTA - Studio Natura Insieme

Albero N° **45** Località **Quarto - ex manicomio** Genere/specie/var. *Ligustrum lucidum*

Dati dimensione pianta		
Altezza		6
Diametro fusto		20/18
Altezza fusto libero		
Raggi chioma	N 3	E 3
	S 3	O 1

Bersaglio	
Manufatti/parcheggio	
Area verde	x
Area mercatale	
Banchina/spartitraffico	
Area pedonale	x
Parcheggio	
Verde scolastico	
Pavimentazione: **vegetale e asfalto**	

Caratteri generali pianta	
Monumentale	
Maturo	
Adulto	x
Giovane	
Neo impianto	
Pianta morta	
Ceppaia/sede vuota	

Presenza sottoservizi (elettricità, tubature, fogna, etc):	

Colletto	
Presenza carpofori	
Insetti xilofagi	
Carie	x
Micelio	
Cavità esposta	
Cavità occulta sospetta	
Codominanze	x
Colletto interrato	
Contrafforte	
Contrafforte lesionato	x
Decadimento	
Decorticazione	
Depressioni e/o concavità	
Inclusione corpi estranei	
Ipertrofie - iperplasie	
Lesioni aperte	
Lesioni cicatrizzate	
Orifizio - fessura	
Rastremazione	
Radici affioranti	
Radici affioranti decorticate	
Rampicanti	x
Ricacci basali	x
Sollevam. zolla localizzato a:	

Fusto	
Presenza carpofori	
Insetti xilofagi	
Carie	
Micelio	
Cavità esposta	
Cavità occulta sospetta	
Codominanze	x
Corteccia interclusa	x
Legno di reazione - compr.	
Legno di reazione - traz.	
Cretto/corteccia inclusa	
Danni da fulmine	
Decorticazione superficiale	
Decorticazione diffusa	
Necrosi	
Essudati	
Ferite marcescenti	
Ferite rimarginate	
Ferite esposte	
Collo di bottiglia	
Fusto inclinato verso:	
Inclinazione in gradi:	
Ipertrofie - iperplasie	
Orifizi/fessure	
Rigonfiamenti	
Fessurazioni	x
Torsione	
Capitozza	

Branche e chioma	
Branche capitozzate	
Branche anomale	
Branche pericolanti	x
Carpofori	
Insetti	
Chioma rada	x
Fessurazioni	
Corteccia interclusa	x
Ferite marcescenti	
Ferite rimarginate	
Ferite esposte	
Essudati	
Orifizi/cavità	
Cavità esposte	
Monconi	
Monconi necrotizzati	
Chioma filata	
Spiombatura in asse	
Spiombatura fuori asse	
Filloptosi parziale	
Filloptosi diffusa	
Seccumi	x

Note: 2 fusti da 20 e 18

Esami strumentali prescritti	
Resi	
Tomografo	
SIA SIM	

Bersaglio analisi	*Resi*	*Tomo*
Colletto		
Fusto		
Branche primarie		
Forcella		

Classe fitostatica	
A	
B	x
C	
C/D	
D	

Controllo in quota	

Genova,19 settembre 2013

Scheda VTA - Studio Natura Insieme

Albero N° **46** Località **Quarto - ex manicomio** Genere/specie/var. *Ligustrum lucidum*

Dati dimensione pianta		
Altezza		8
Diametro fusto		47
Altezza fusto libero		2
Raggi chioma	N 1,5	E 4
	S 5	O 2

Bersaglio	
Manufatti/parcheggio	
Area verde	x
Area mercatale	
Banchina/spartitraffico	
Area pedonale	x
Parcheggio	
Verde scolastico	
Pavimentazione: **vegetale e asfalto**	

Caratteri generali pianta	
Monumentale	
Maturo	x
Adulto	
Giovane	
Neo impianto	
Pianta morta	
Ceppaia/sede vuota	

Presenza sottoservizi (elettricità, tubature, fogna, etc):	

Colletto	
Presenza carpofori	
Insetti xilofagi	
Carie	x
Micelio	
Cavità esposta	x
Cavità occulta sospetta	
Codominanze	
Colletto interrato	
Contrafforte	
Contrafforte lesionato	
Decadimento	
Decorticazione	
Depressioni e/o concavità	x
Inclusione corpi estranei	
Ipertrofie - iperplasie	
Lesioni aperte	
Lesioni cicatrizzate	
Orifizio - fessura	
Rastremazione	
Radici affioranti	
Radici affioranti decorticate	
Rampicanti	x
Ricacci basali	
Sollevam. zolla localizzato a:	

Fusto	
Presenza carpofori	
Insetti xilofagi	
Carie	x
Micelio	
Cavità esposta	x
Cavità occulta sospetta	
Codominanze	
Corteccia interclusa	
Legno di reazione - compr.	
Legno di reazione - traz.	
Cretto/corteccia inclusa	
Danni da fulmine	
Decorticazione superficiale	
Decorticazione diffusa	x
Necrosi	
Essudati	
Ferite marcescenti	
Ferite rimarginate	
Ferite esposte	
Collo di bottiglia	
Fusto inclinato verso:	
Inclinazione in gradi:	
Ipertrofie - iperplasie	
Orifizi/fessure	x
Rigonfiamenti	
Fessurazioni	x
Torsione	
Capitozza	

Branche e chioma	
Branche capitozzate	
Branche anomale	
Branche pericolanti	x
Carpofori	
Insetti	
Chioma rada	x
Fessurazioni	x
Corteccia interclusa	
Ferite marcescenti	x
Ferite rimarginate	x
Ferite esposte	x
Essudati	
Orifizi/cavità	x
Cavità esposte	
Monconi	
Monconi necrotizzati	x
Chioma filata	
Spiombatura in asse	
Spiombatura fuori asse	
Filloptosi parziale	
Filloptosi diffusa	x
Seccumi	x

Note: Abbattimento

Esami strumentali prescritti	
Resi	
Tomografo	
SIA SIM	

Bersaglio analisi	*Resi*	*Tomo*
Colletto		
Fusto		
Branche primarie		
Forcella		

Classe fitostatica	
A	
B	
C	
C/D	
D	x

Controllo in quota	

Genova,19 settembre 2013

Scheda VTA - Studio Natura Insieme

Albero N° **47** Località **Quarto - ex manicomio** Genere/specie/var. *Ficus carica*

Dati dimensione pianta		
Altezza		7
Diametro fusto		93
Altezza fusto libero		5
Raggi chioma	N 1,5	E 2
	S 6	O 5

Bersaglio	
Manufatti/parcheggio	
Area verde	x
Area mercatale	
Banchina/spartitraffico	
Area pedonale	x
Parcheggio	
Verde scolastico	

Pavimentazione: **vegetale e asfalto**

Caratteri generali pianta	
Monumentale	
Maturo	x
Adulto	
Giovane	
Neo impianto	
Pianta morta	
Ceppaia/sede vuota	

Presenza sottoservizi (elettricità, tubature, fogna, etc):

Colletto	
Presenza carpofori	
Insetti xilofagi	
Carie	x
Micelio	
Cavità esposta	
Cavità occulta sospetta	x
Codominanze	x
Colletto interrato	
Contrafforte	x
Contrafforte lesionato	
Decadimento	
Decorticazione	
Depressioni e/o concavità	x
Inclusione corpi estranei	
Ipertrofie - iperplasie	
Lesioni aperte	
Lesioni cicatrizzate	
Orifizio - fessura	x
Rastremazione	
Radici affioranti	
Radici affioranti decorticate	x
Rampicanti	
Ricacci basali	
Sollevam. zolla localizzato a:	

Fusto	
Presenza carpofori	
Insetti xilofagi	
Carie	
Micelio	
Cavità esposta	
Cavità occulta sospetta	
Codominanze	
Corteccia interclusa	
Legno di reazione - compr.	
Legno di reazione - traz.	
Cretto/corteccia inclusa	
Danni da fulmine	
Decorticazione superficiale	
Decorticazione diffusa	
Necrosi	
Essudati	
Ferite marcescenti	
Ferite rimarginate	
Ferite esposte	
Collo di bottiglia	
Fusto inclinato verso:	
Inclinazione in gradi:	
Ipertrofie - iperplasie	
Orifizi/fessure	
Rigonfiamenti	
Fessurazioni	
Torsione	
Capitozza	

Branche e chioma	
Branche capitozzate	
Branche anomale	x
Branche pericolanti	x
Carpofori	
Insetti	
Chioma rada	
Fessurazioni	x
Corteccia interclusa	
Ferite marcescenti	x
Ferite rimarginate	x
Ferite esposte	x
Essudati	
Orifizi/cavità	x
Cavità esposte	
Monconi	
Monconi necrotizzati	x
Chioma filata	
Spiombatura in asse	x
Spiombatura fuori asse	
Filloptosi parziale	
Filloptosi diffusa	x
Seccumi	

Note: *Infestazione chioma. Abbattimento*

Esami strumentali prescritti	
Resi	
Tomografo	
SIA SIM	

Bersaglio analisi	*Resi*	*Tomo*
Colletto		
Fusto		
Branche primarie		
Forcella		

Classe fitostatica	
A	
B	
C	
C/D	
D	x

Controllo in quota

Genova, 20 settembre 2013

Scheda VTA - Studio Natura Insieme

Albero N° **48** Località **Quarto - ex manicomio** Genere/specie/var. *Quercus ilex*

Dati dimensione pianta		
Altezza		10
Diametro fusto		59
Altezza fusto libero		3
Raggi chioma	N 7	E 5,5
	S 5	O 7

Bersaglio	
Manufatti/parcheggio	
Area verde	x
Area mercatale	
Banchina/spartitraffico	
Area pedonale	x
Parcheggio	
Verde scolastico	

Pavimentazione: **vegetale e asfalto**

Caratteri generali pianta	
Monumentale	
Maturo	x
Adulto	
Giovane	
Neo impianto	
Pianta morta	
Ceppaia/sede vuota	

Presenza sottoservizi (elettricità, tubature, fogna, etc):

Colletto	
Presenza carpofori	x
Insetti xilofagi	
Carie	
Micelio	
Cavità esposta	
Cavità occulta sospetta	
Codominanze	
Colletto interrato	x
Contrafforte	x
Contrafforte lesionato	
Decadimento	
Decorticazione	
Depressioni e/o concavità	x
Inclusione corpi estranei	
Ipertrofie - iperplasie	x
Lesioni aperte	
Lesioni cicatrizzate	x
Orifizio - fessura	
Rastremazione	
Radici affioranti	x
Radici affioranti decorticate	
Rampicanti	x
Ricacci basali	
Sollevam. zolla localizzato a:	x

Fusto	
Presenza carpofori	
Insetti xilofagi	
Carie	
Micelio	
Cavità esposta	
Cavità occulta sospetta	
Codominanze	
Corteccia interclusa	
Legno di reazione - compr.	
Legno di reazione - traz.	
Cretto/corteccia inclusa	
Danni da fulmine	
Decorticazione superficiale	
Decorticazione diffusa	
Necrosi	
Essudati	x
Ferite marcescenti	
Ferite rimarginate	
Ferite esposte	
Collo di bottiglia	
Fusto inclinato verso:	o
Inclinazione in gradi:	17°
Ipertrofie - iperplasie	x
Orifizi/fessure	
Rigonfiamenti	x
Fessurazioni	
Torsione	
Capitozza	

Branche e chioma	
Branche capitozzate	x
Branche anomale	x
Branche pericolanti	x
Carpofori	
Insetti	
Chioma rada	
Fessurazioni	x
Corteccia interclusa	
Ferite marcescenti	x
Ferite rimarginate	
Ferite esposte	x
Essudati	
Orifizi/cavità	x
Cavità esposte	
Monconi	
Monconi necrotizzati	
Chioma filata	
Spiombatura in asse	
Spiombatura fuori asse	
Filloptosi parziale	
Filloptosi diffusa	
Seccumi	x

Note:

Esami strumentali prescritti	
Resi	x
Tomografo	
SIA SIM	

Bersaglio analisi	*Resi*	*Tomo*
Colletto	x	
Fusto		
Branche primarie		
Forcella		

Classe fitostatica	
A	
B	
C	
C/D	X
D	

Controllo in quota

Genova,21 settembre 2013

Scheda VTA - Studio Natura Insieme

Albero N° **49** Località **Quarto - ex manicomio** Genere/specie/var. *Phoenix canariensis*

Dati dimensione pianta		
Altezza		4
Diametro fusto		70
Altezza fusto libero		0,5
Raggi chioma	N 2,5	E 2,5
	S 2,5	O 2,5

Bersaglio	
Manufatti/parcheggio	
Area verde	x
Area mercatale	
Banchina/spartitraffico	
Area pedonale	x
Parcheggio	
Verde scolastico	

Pavimentazione: **vegetale e asfalto**

Caratteri generali pianta	
Monumentale	
Maturo	
Adulto	
Giovane	x
Neo impianto	
Pianta morta	
Ceppaia/sede vuota	

Presenza sottoservizi (elettricità, tubature, fogna, etc):

Colletto	
Presenza carpofori	
Insetti xilofagi	
Carie	
Micelio	
Cavità esposta	
Cavità occulta sospetta	
Codominanze	
Colletto interrato	
Contrafforte	
Contrafforte lesionato	
Decadimento	
Decorticazione	
Depressioni e/o concavità	
Inclusione corpi estranei	
Ipertrofie - iperplasie	
Lesioni aperte	
Lesioni cicatrizzate	
Orifizio - fessura	
Rastremazione	
Radici affioranti	
Radici affioranti decorticate	
Rampicanti	
Ricacci basali	
Sollevam. zolla localizzato a:	

Fusto	
Presenza carpofori	
Insetti xilofagi	
Carie	
Micelio	
Cavità esposta	
Cavità occulta sospetta	
Codominanze	
Corteccia interclusa	
Legno di reazione - compr.	
Legno di reazione - traz.	
Cretto/corteccia inclusa	
Danni da fulmine	
Decorticazione superficiale	
Decorticazione diffusa	
Necrosi	
Essudati	
Ferite marcescenti	
Ferite rimarginate	
Ferite esposte	
Collo di bottiglia	
Fusto inclinato verso:	
Inclinazione in gradi:	
Ipertrofie - iperplasie	
Orifizi/fessure	
Rigonfiamenti	
Fessurazioni	
Torsione	
Capitozza	

Branche e chioma	
Branche capitozzate	
Branche anomale	
Branche pericolanti	
Carpofori	
Insetti	
Chioma rada	
Fessurazioni	
Corteccia interclusa	
Ferite marcescenti	
Ferite rimarginate	
Ferite esposte	
Essudati	
Orifizi/cavità	
Cavità esposte	
Monconi	
Monconi necrotizzati	
Chioma filata	
Spiombatura in asse	
Spiombatura fuori asse	
Filloptosi parziale	
Filloptosi diffusa	
Seccumi	

Note: Decolorazione delle foglie (causa nutrizionale). Funghi nelle foglie.

Esami strumentali prescritti	
Resi	
Tomografo	
SIA SIM	

Bersaglio analisi	*Resi*	*Tomo*
Colletto		
Fusto		
Branche primarie		
Forcella		

Classe fitostatica	
A	x
B	
C	
C/D	
D	

Controllo in quota

Genova, 21 settembre 2013

Scheda VTA - Studio Natura Insieme

Albero N° **50** Località **Quarto - ex manicomio** Genere/specie/var. *Pyrus communis*

Dati dimensione pianta		
Altezza		4
Diametro fusto		28
Altezza fusto libero		0,5
Raggi chioma	N 2	E 2
	S 2	O 2

Bersaglio	
Manufatti/parcheggio	
Area verde	x
Area mercatale	
Banchina/spartitraffico	
Area pedonale	x
Parcheggio	
Verde scolastico	

Pavimentazione: **vegetale e asfalto**

Caratteri generali pianta	
Monumentale	
Maturo	
Adulto	x
Giovane	
Neo impianto	
Pianta morta	
Ceppaia/sede vuota	

Presenza sottoservizi (elettricità, tubature, fogna, etc):

Colletto	
Presenza carpofori	
Insetti xilofagi	
Carie	
Micelio	
Cavità esposta	
Cavità occulta sospetta	
Codominanze	x
Colletto interrato	
Contrafforte	
Contrafforte lesionato	
Decadimento	
Decorticazione	
Depressioni e/o concavità	
Inclusione corpi estranei	
Ipertrofie - iperplasie	
Lesioni aperte	
Lesioni cicatrizzate	
Orifizio - fessura	
Rastremazione	
Radici affioranti	x
Radici affioranti decorticate	
Rampicanti	
Ricacci basali	
Sollevam. zolla localizzato a:	

Fusto	
Presenza carpofori	
Insetti xilofagi	
Carie	
Micelio	
Cavità esposta	x
Cavità occulta sospetta	
Codominanze	x
Corteccia interclusa	x
Legno di reazione - compr.	
Legno di reazione - traz.	
Cretto/corteccia inclusa	x
Danni da fulmine	
Decorticazione superficiale	
Decorticazione diffusa	
Necrosi	
Essudati	
Ferite marcescenti	
Ferite rimarginate	
Ferite esposte	
Collo di bottiglia	
Fusto inclinato verso:	
Inclinazione in gradi:	
Ipertrofie - iperplasie	
Orifizi/fessure	
Rigonfiamenti	
Fessurazioni	
Torsione	
Capitozza	

Branche e chioma	
Branche capitozzate	
Branche anomale	
Branche pericolanti	
Carpofori	
Insetti	x
Chioma rada	
Fessurazioni	
Corteccia interclusa	
Ferite marcescenti	
Ferite rimarginate	
Ferite esposte	
Essudati	
Orifizi/cavità	
Cavità esposte	
Monconi	
Monconi necrotizzati	
Chioma filata	
Spiombatura in asse	
Spiombatura fuori asse	
Filloptosi parziale	
Filloptosi diffusa	
Seccumi	x

Note: Insetti: tisanotteri, Corichuca. Abbattimento.

Esami strumentali prescritti	
Resi	
Tomografo	
SIA SIM	

Bersaglio analisi	*Resi*	*Tomo*
Colletto		
Fusto		
Branche primarie		
Forcella		

Classe fitostatica	
A	
B	
C	
C/D	
D	x

Controllo in quota

Genova, 21 settembre 2013

Scheda VTA - Studio Natura Insieme

Albero N° **51** Località **Quarto - ex manicomio** Genere/specie/var. *Paulownia tomentosa*

Dati dimensione pianta		
Altezza		7,5
Diametro fusto		20
Altezza fusto libero		2
Raggi chioma	N	1
	E	3
	S	4
	O	3

Bersaglio	
Manufatti/parcheggio	
Area verde	x
Area mercatale	
Banchina/spartitraffico	
Area pedonale	x
Parcheggio	
Verde scolastico	
Pavimentazione: **vegetale e asfalto**	

Caratteri generali pianta	
Monumentale	
Maturo	
Adulto	x
Giovane	
Neo impianto	
Pianta morta	
Ceppaia/sede vuota	

Presenza sottoservizi (elettricità, tubature, fogna, etc):	

Colletto	
Presenza carpofori	
Insetti xilofagi	
Carie	
Micelio	
Cavità esposta	
Cavità occulta sospetta	
Codominanze	x
Colletto interrato	
Contrafforte	
Contrafforte lesionato	
Decadimento	
Decorticazione	
Depressioni e/o concavità	
Inclusione corpi estranei	
Ipertrofie - iperplasie	x
Lesioni aperte	
Lesioni cicatrizzate	
Orifizio - fessura	
Rastremazione	
Radici affioranti	
Radici affioranti decorticate	
Rampicanti	
Ricacci basali	
Sollevam. zolla localizzato a:	

Fusto	
Presenza carpofori	
Insetti xilofagi	
Carie	
Micelio	
Cavità esposta	
Cavità occulta sospetta	
Codominanze	
Corteccia interclusa	
Legno di reazione - compr.	
Legno di reazione - traz.	
Cretto/corteccia inclusa	
Danni da fulmine	
Decorticazione superficiale	
Decorticazione diffusa	
Necrosi	
Essudati	
Ferite marcescenti	
Ferite rimarginate	
Ferite esposte	
Collo di bottiglia	
Fusto inclinato verso:	
Inclinazione in gradi:	
Ipertrofie - iperplasie	
Orifizi/fessure	
Rigonfiamenti	
Fessurazioni	
Torsione	
Capitozza	

Branche e chioma	
Branche capitozzate	
Branche anomale	
Branche pericolanti	
Carpofori	
Insetti	
Chioma rada	
Fessurazioni	
Corteccia interclusa	
Ferite marcescenti	
Ferite rimarginate	
Ferite esposte	
Essudati	
Orifizi/cavità	
Cavità esposte	
Monconi	
Monconi necrotizzati	
Chioma filata	
Spiombatura in asse	
Spiombatura fuori asse	
Filloptosi parziale	
Filloptosi diffusa	
Seccumi	x

Note: 2 fusti da 20. Abbattimento.

Esami strumentali prescritti	
Resi	
Tomografo	
SIA SIM	

Bersaglio analisi	*Resi*	*Tomo*
Colletto		
Fusto		
Branche primarie		
Forcella		

Classe fitostatica	
A	
B	
C	
C/D	
D	x

Controllo in quota	

Genova, 21 settembre 2013

Scheda VTA - Studio Natura Insieme

Albero N° **52** Località **Quarto - ex manicomio** Genere/specie/var. *Paulownia tomentosa*

Dati dimensione pianta		
Altezza		
Diametro fusto		54
Altezza fusto libero		
Raggi chioma	N	E
	S	O

Bersaglio	
Manufatti/parcheggio	
Area verde	x
Area mercatale	
Banchina/spartitraffico	
Area pedonale	x
Parcheggio	
Verde scolastico	
Pavimentazione: **vegetale e asfalto**	

Caratteri generali pianta	
Monumentale	
Maturo	x
Adulto	
Giovane	
Neo impianto	
Pianta morta	
Ceppaia/sede vuota	

Presenza sottoservizi (elettricità, tubature, fogna, etc):	

Colletto	
Presenza carpofori	
Insetti xilofagi	
Carie	
Micelio	
Cavità esposta	
Cavità occulta sospetta	
Codominanze	
Colletto interrato	
Contrafforte	
Contrafforte lesionato	
Decadimento	
Decorticazione	
Depressioni e/o concavità	
Inclusione corpi estranei	
Ipertrofie - iperplasie	
Lesioni aperte	
Lesioni cicatrizzate	
Orifizio - fessura	
Rastremazione	
Radici affioranti	
Radici affioranti decorticate	
Rampicanti	
Ricacci basali	
Sollevam. zolla localizzato a:	

Fusto	
Presenza carpofori	
Insetti xilofagi	
Carie	
Micelio	
Cavità esposta	
Cavità occulta sospetta	
Codominanze	
Corteccia interclusa	
Legno di reazione - compr.	
Legno di reazione - traz.	
Cretto/corteccia inclusa	
Danni da fulmine	
Decorticazione superficiale	
Decorticazione diffusa	
Necrosi	
Essudati	
Ferite marcescenti	
Ferite rimarginate	
Ferite esposte	
Collo di bottiglia	
Fusto inclinato verso:	
Inclinazione in gradi:	
Ipertrofie - iperplasie	
Orifizi/fessure	
Rigonfiamenti	
Fessurazioni	
Torsione	
Capitozza	

Branche e chioma	
Branche capitozzate	
Branche anomale	
Branche pericolanti	
Carpofori	
Insetti	
Chioma rada	
Fessurazioni	
Corteccia interclusa	
Ferite marcescenti	
Ferite rimarginate	
Ferite esposte	
Essudati	
Orifizi/cavità	
Cavità esposte	
Monconi	
Monconi necrotizzati	
Chioma filata	
Spiombatura in asse	
Spiombatura fuori asse	
Filloptosi parziale	
Filloptosi diffusa	
Seccumi	x

Note: Sradicata e schiantata. Ricacci sulla parte basale del fusto e delle radici. Abbattimento.

Esami strumentali prescritti	
Resi	
Tomografo	
SIA SIM	

Bersaglio analisi	*Resi*	*Tomo*
Colletto		
Fusto		
Branche primarie		
Forcella		

Classe fitostatica	
A	
B	
C	
C/D	
D	x

Controllo in quota	

Genova, 21 settembre 2013

Scheda VTA - Studio Natura Insieme

Albero N° **53** Località **Quarto - ex manicomio** Genere/specie/var. *Platanus acerifolia*

Dati dimensione pianta		
Altezza		12
Diametro fusto		32
Altezza fusto libero		4
Raggi chioma	N	6
	E	5,5
	S	5
	O	2

Bersaglio	
Manufatti/parcheggio	
Area verde	x
Area mercatale	
Banchina/spartitraffico	
Area pedonale	x
Parcheggio	
Verde scolastico	
Pavimentazione: **vegetale e asfalto**	

Caratteri generali pianta	
Monumentale	
Maturo	
Adulto	x
Giovane	
Neo impianto	
Pianta morta	
Ceppaia/sede vuota	

Presenza sottoservizi (elettricità, tubature, fogna, etc):	

Colletto	
Presenza carpofori	
Insetti xilofagi	
Carie	
Micelio	
Cavità esposta	
Cavità occulta sospetta	
Codominanze	
Colletto interrato	
Contrafforte	
Contrafforte lesionato	
Decadimento	
Decorticazione	
Depressioni e/o concavità	
Inclusione corpi estranei	
Ipertrofie - iperplasie	x
Lesioni aperte	
Lesioni cicatrizzate	
Orifizio - fessura	
Rastremazione	
Radici affioranti	
Radici affioranti decorticate	
Rampicanti	
Ricacci basali	
Sollevam. zolla localizzato a:	

Fusto	
Presenza carpofori	
Insetti xilofagi	
Carie	
Micelio	
Cavità esposta	
Cavità occulta sospetta	
Codominanze	
Corteccia interclusa	
Legno di reazione - compr.	
Legno di reazione - traz.	
Cretto/corteccia inclusa	
Danni da fulmine	
Decorticazione superficiale	
Decorticazione diffusa	
Necrosi	
Essudati	
Ferite marcescenti	
Ferite rimarginate	
Ferite esposte	
Collo di bottiglia	
Fusto inclinato verso:	
Inclinazione in gradi:	
Ipertrofie - iperplasie	
Orifizi/fessure	
Rigonfiamenti	x
Fessurazioni	
Torsione	
Capitozza	

Branche e chioma	
Branche capitozzate	
Branche anomale	
Branche pericolanti	x
Carpofori	
Insetti	
Chioma rada	
Fessurazioni	
Corteccia interclusa	x
Ferite marcescenti	
Ferite rimarginate	
Ferite esposte	
Essudati	
Orifizi/cavità	
Cavità esposte	
Monconi	x
Monconi necrotizzati	
Chioma filata	
Spiombatura in asse	
Spiombatura fuori asse	
Filloptosi parziale	
Filloptosi diffusa	
Seccumi	x

Note: Deformazione nella branca principale (da indagare)

Esami strumentali prescritti	
Resi	
Tomografo	
SIA SIM	

Bersaglio analisi	*Resi*	*Tomo*
Colletto		
Fusto		
Branche primarie		
Forcella		

Classe fitostatica	
A	
B	
C	x
C/D	
D	

Controllo in quota	

Genova, 21 settembre 2013

Scheda VTA - Studio Natura Insieme

Albero N° **54** Località **Quarto - ex manicomio** Genere/specie/var. *Tilia platyphyllos*

Dati dimensione pianta		
Altezza		14
Diametro fusto		37
Altezza fusto libero		2
Raggi chioma	N	5,5
	E	5
	S	4
	O	2

Bersaglio	
Manufatti/parcheggio	
Area verde	x
Area mercatale	
Banchina/spartitraffico	
Area pedonale	x
Parcheggio	
Verde scolastico	
Pavimentazione: **vegetale e asfalto**	

Caratteri generali pianta	
Monumentale	
Maturo	
Adulto	x
Giovane	
Neo impianto	
Pianta morta	
Ceppaia/sede vuota	

Presenza sottoservizi (elettricità, tubature, fogna, etc):	

Colletto	
Presenza carpofori	
Insetti xilofagi	
Carie	
Micelio	
Cavità esposta	
Cavità occulta sospetta	
Codominanze	
Colletto interrato	x
Contrafforte	x
Contrafforte lesionato	
Decadimento	
Decorticazione	x
Depressioni e/o concavità	
Inclusione corpi estranei	
Ipertrofie - iperplasie	
Lesioni aperte	
Lesioni cicatrizzate	
Orifizio - fessura	
Rastremazione	
Radici affioranti	x
Radici affioranti decorticate	
Rampicanti	
Ricacci basali	x
Sollevam. zolla localizzato a:	

Fusto	
Presenza carpofori	
Insetti xilofagi	
Carie	
Micelio	
Cavità esposta	
Cavità occulta sospetta	
Codominanze	
Corteccia interclusa	x
Legno di reazione - compr.	
Legno di reazione - traz.	
Cretto/corteccia inclusa	
Danni da fulmine	
Decorticazione superficiale	
Decorticazione diffusa	
Necrosi	
Essudati	
Ferite marcescenti	
Ferite rimarginate	
Ferite esposte	
Collo di bottiglia	
Fusto inclinato verso:	
Inclinazione in gradi:	
Ipertrofie - iperplasie	
Orifizi/fessure	
Rigonfiamenti	
Fessurazioni	x
Torsione	
Capitozza	

Branche e chioma	
Branche capitozzate	
Branche anomale	
Branche pericolanti	x
Carpofori	
Insetti	
Chioma rada	
Fessurazioni	x
Corteccia interclusa	x
Ferite marcescenti	
Ferite rimarginate	
Ferite esposte	
Essudati	
Orifizi/cavità	
Cavità esposte	
Monconi	
Monconi necrotizzati	
Chioma filata	
Spiombatura in asse	
Spiombatura fuori asse	
Filloptosi parziale	
Filloptosi diffusa	
Seccumi	x

Note: Presenza di formiche sul colletto

Esami strumentali prescritti	
Resi	
Tomografo	
SIA SIM	

Bersaglio analisi	*Resi*	*Tomo*
Colletto		
Fusto		
Branche primarie		
Forcella		

Classe fitostatica	
A	
B	
C	x
C/D	
D	

Controllo in quota	

Genova, 21 settembre 2013

Scheda VTA - Studio Natura Insieme

Albero N° **55** Località **Quarto - ex manicomio** Genere/specie/var. *Platanus acerifolia*

Dati dimensione pianta		
Altezza		16
Diametro fusto		80
Altezza fusto libero		6
Raggi chioma	N 5	E 6
	S 6	O 6

Bersaglio	
Manufatti/parcheggio	
Area verde	x
Area mercatale	
Banchina/spartitraffico	
Area pedonale	x
Parcheggio	
Verde scolastico	
Pavimentazione: **vegetale e asfalto**	

Caratteri generali pianta	
Monumentale	x
Maturo	
Adulto	
Giovane	
Neo impianto	
Pianta morta	
Ceppaia/sede vuota	

Presenza sottoservizi (elettricità, tubature, fogna, etc):	

Colletto	
Presenza carpofori	
Insetti xilofagi	
Carie	
Micelio	
Cavità esposta	
Cavità occulta sospetta	
Codominanze	
Colletto interrato	
Contrafforte	x
Contrafforte lesionato	
Decadimento	
Decorticazione	
Depressioni e/o concavità	x
Inclusione corpi estranei	
Ipertrofie - iperplasie	
Lesioni aperte	
Lesioni cicatrizzate	
Orifizio - fessura	
Rastremazione	
Radici affioranti	
Radici affioranti decorticate	
Rampicanti	
Ricacci basali	
Sollevam. zolla localizzato a:	

Fusto	
Presenza carpofori	
Insetti xilofagi	
Carie	
Micelio	
Cavità esposta	
Cavità occulta sospetta	
Codominanze	
Corteccia interclusa	x
Legno di reazione - compr.	
Legno di reazione - traz.	
Cretto/corteccia inclusa	
Danni da fulmine	
Decorticazione superficiale	
Decorticazione diffusa	
Necrosi	
Essudati	
Ferite marcescenti	
Ferite rimarginate	
Ferite esposte	
Collo di bottiglia	
Fusto inclinato verso:	
Inclinazione in gradi:	
Ipertrofie - iperplasie	
Orifizi/fessure	
Rigonfiamenti	x
Fessurazioni	
Torsione	
Capitozza	

Branche e chioma	
Branche capitozzate	
Branche anomale	
Branche pericolanti	x
Carpofori	
Insetti	
Chioma rada	
Fessurazioni	
Corteccia interclusa	
Ferite marcescenti	
Ferite rimarginate	
Ferite esposte	
Essudati	
Orifizi/cavità	x
Cavità esposte	
Monconi	
Monconi necrotizzati	x
Chioma filata	
Spiombatura in asse	
Spiombatura fuori asse	
Filloptosi parziale	
Filloptosi diffusa	
Seccumi	x

Note:

Esami strumentali prescritti	
Resi	
Tomografo	
SIA SIM	

Bersaglio analisi	*Resi*	*Tomo*
Colletto		
Fusto		
Branche primarie		
Forcella		

Classe fitostatica	
A	
B	
C	x
C/D	
D	

Controllo in quota	

Genova, 21 settembre 2013

Scheda VTA - Studio Natura Insieme

Albero N° **56** Località **Quarto - ex manicomio** Genere/specie/var. *Tilia platyphyllos*

Dati dimensione pianta		
Altezza		15
Diametro fusto		80
Altezza fusto libero		3
Raggi chioma	N 4	E 4
	S 4	O 4

Bersaglio	
Manufatti/parcheggio	
Area verde	x
Area mercatale	
Banchina/spartitraffico	
Area pedonale	x
Parcheggio	
Verde scolastico	
Pavimentazione: **vegetale e asfalto**	

Caratteri generali pianta	
Monumentale	x
Maturo	
Adulto	
Giovane	
Neo impianto	
Pianta morta	
Ceppaia/sede vuota	

Presenza sottoservizi (elettricità, tubature, fogna, etc):	

Colletto	
Presenza carpofori	
Insetti xilofagi	
Carie	
Micelio	
Cavità esposta	
Cavità occulta sospetta	x
Codominanze	
Colletto interrato	
Contrafforte	x
Contrafforte lesionato	x
Decadimento	
Decorticazione	
Depressioni e/o concavità	x
Inclusione corpi estranei	
Ipertrofie - iperplasie	
Lesioni aperte	
Lesioni cicatrizzate	
Orifizio - fessura	
Rastremazione	x
Radici affioranti	x
Radici affioranti decorticate	
Rampicanti	
Ricacci basali	
Sollevam. zolla localizzato a:	

Fusto	
Presenza carpofori	
Insetti xilofagi	
Carie	
Micelio	
Cavità esposta	
Cavità occulta sospetta	
Codominanze	
Corteccia interclusa	
Legno di reazione - compr.	
Legno di reazione - traz.	
Cretto/corteccia inclusa	
Danni da fulmine	
Decorticazione superficiale	
Decorticazione diffusa	
Necrosi	
Essudati	
Ferite marcescenti	
Ferite rimarginate	
Ferite esposte	
Collo di bottiglia	
Fusto inclinato verso:	
Inclinazione in gradi:	
Ipertrofie - iperplasie	x
Orifizi/fessure	
Rigonfiamenti	x
Fessurazioni	
Torsione	
Capitozza	

Branche e chioma	
Branche capitozzate	x
Branche anomale	
Branche pericolanti	x
Carpofori	
Insetti	
Chioma rada	
Fessurazioni	
Corteccia interclusa	x
Ferite marcescenti	
Ferite rimarginate	
Ferite esposte	
Essudati	
Orifizi/cavità	
Cavità esposte	
Monconi	
Monconi necrotizzati	
Chioma filata	
Spiombatura in asse	
Spiombatura fuori asse	
Filloptosi parziale	
Filloptosi diffusa	
Seccumi	x

Note: Fusto capitozzato. Depressione a nord.

Esami strumentali prescritti	
Resi	
Tomografo	
SIA SIM	x

Bersaglio analisi	*Resi*	*Tomo*
Colletto	x	
Fusto	x	
Branche primarie		
Forcella		

Classe fitostatica	
A	
B	
C	x
C/D	
D	

Controllo in quota	

Genova, 21 settembre 2013

Scheda VTA - Studio Natura Insieme

Albero N° **57** Località **Quarto - ex manicomio** Genere/specie/var. *Tilia platyphyllos*

Dati dimensione pianta		
Altezza		11
Diametro fusto		34
Altezza fusto libero		3
Raggi chioma	N 3,5	E 3,5
	S 5	O 3

Bersaglio	
Manufatti/parcheggio	
Area verde	x
Area mercatale	
Banchina/spartitraffico	
Area pedonale	x
Parcheggio	
Verde scolastico	
Pavimentazione: **vegetale e asfalto**	

Caratteri generali pianta	
Monumentale	
Maturo	
Adulto	x
Giovane	
Neo impianto	
Pianta morta	
Ceppaia/sede vuota	

Presenza sottoservizi (elettricità, tubature, fogna, etc):	

Colletto	
Presenza carpofori	
Insetti xilofagi	
Carie	
Micelio	
Cavità esposta	
Cavità occulta sospetta	x
Codominanze	
Colletto interrato	
Contrafforte	x
Contrafforte lesionato	
Decadimento	
Decorticazione	
Depressioni e/o concavità	
Inclusione corpi estranei	
Ipertrofie - iperplasie	
Lesioni aperte	
Lesioni cicatrizzate	
Orifizio - fessura	x
Rastremazione	
Radici affioranti	
Radici affioranti decorticate	
Rampicanti	
Ricacci basali	x
Sollevam. zolla localizzato a:	

Fusto	
Presenza carpofori	
Insetti xilofagi	
Carie	
Micelio	
Cavità esposta	
Cavità occulta sospetta	
Codominanze	
Corteccia interclusa	x
Legno di reazione - compr.	
Legno di reazione - traz.	
Cretto/corteccia inclusa	
Danni da fulmine	
Decorticazione superficiale	
Decorticazione diffusa	x
Necrosi	
Essudati	
Ferite marcescenti	
Ferite rimarginate	
Ferite esposte	
Collo di bottiglia	
Fusto inclinato verso:	E
Inclinazione in gradi:	15°
Ipertrofie - iperplasie	
Orifizi/fessure	
Rigonfiamenti	
Fessurazioni	
Torsione	
Capitozza	

Branche e chioma	
Branche capitozzate	x
Branche anomale	
Branche pericolanti	x
Carpofori	
Insetti	
Chioma rada	
Fessurazioni	
Corteccia interclusa	x
Ferite marcescenti	
Ferite rimarginate	
Ferite esposte	
Essudati	
Orifizi/cavità	
Cavità esposte	
Monconi	
Monconi necrotizzati	
Chioma filata	
Spiombatura in asse	
Spiombatura fuori asse	
Filloptosi parziale	
Filloptosi diffusa	
Seccumi	x

Note: Codominanze sulle branche

Esami strumentali prescritti	
Resi	
Tomografo	
SIA SIM	

Bersaglio analisi	*Resi*	*Tomo*
Colletto		
Fusto		
Branche primarie		
Forcella		

Classe fitostatica	
A	
B	
C	x
C/D	
D	

Controllo in quota	

Genova,21 settembre 2013

Scheda VTA - Studio Natura Insieme

Albero N° **58** Località **Quarto - ex manicomio** Genere/specie/var. *Tilia platyphyllos*

Dati dimensione pianta		
Altezza		14
Diametro fusto		35
Altezza fusto libero		4
Raggi chioma	N 6	E 3
	S 5	O 5

Bersaglio	
Manufatti/parcheggio	
Area verde	x
Area mercatale	
Banchina/spartitraffico	
Area pedonale	x
Parcheggio	
Verde scolastico	
Pavimentazione: **vegetale e asfalto**	

Caratteri generali pianta	
Monumentale	
Maturo	
Adulto	x
Giovane	
Neo impianto	
Pianta morta	
Ceppaia/sede vuota	

Presenza sottoservizi (elettricità, tubature, fogna, etc):	

Colletto	
Presenza carpofori	
Insetti xilofagi	
Carie	
Micelio	
Cavità esposta	
Cavità occulta sospetta	
Codominanze	
Colletto interrato	
Contrafforte	x
Contrafforte lesionato	
Decadimento	
Decorticazione	
Depressioni e/o concavità	x
Inclusione corpi estranei	
Ipertrofie - iperplasie	
Lesioni aperte	
Lesioni cicatrizzate	
Orifizio - fessura	
Rastremazione	
Radici affioranti	
Radici affioranti decorticate	
Rampicanti	
Ricacci basali	x
Sollevam. zolla localizzato a:	N/E

Fusto	
Presenza carpofori	
Insetti xilofagi	
Carie	
Micelio	
Cavità esposta	
Cavità occulta sospetta	
Codominanze	x
Corteccia interclusa	x
Legno di reazione - compr.	
Legno di reazione - traz.	
Cretto/corteccia inclusa	
Danni da fulmine	
Decorticazione superficiale	
Decorticazione diffusa	
Necrosi	
Essudati	
Ferite marcescenti	
Ferite rimarginate	
Ferite esposte	
Collo di bottiglia	
Fusto inclinato verso:	
Inclinazione in gradi:	
Ipertrofie - iperplasie	
Orifizi/fessure	
Rigonfiamenti	
Fessurazioni	
Torsione	
Capitozza	

Branche e chioma	
Branche capitozzate	x
Branche anomale	
Branche pericolanti	x
Carpofori	
Insetti	
Chioma rada	
Fessurazioni	
Corteccia interclusa	x
Ferite marcescenti	
Ferite rimarginate	
Ferite esposte	
Essudati	
Orifizi/cavità	
Cavità esposte	
Monconi	x
Monconi necrotizzati	
Chioma filata	
Spiombatura in asse	
Spiombatura fuori asse	
Filloptosi parziale	
Filloptosi diffusa	
Seccumi	x

Note:

Esami strumentali prescritti	
Resi	
Tomografo	
SIA SIM	

Bersaglio analisi	*Resi*	*Tomo*
Colletto		
Fusto		
Branche primarie		
Forcella		

Classe fitostatica	
A	
B	
C	x
C/D	
D	

Controllo in quota	

Genova, 21 settembre 2013

Scheda VTA - Studio Natura Insieme

Albero N° 59 Località **Quarto - ex manicomio** Genere/specie/var. *Mespilus germanica*

Dati dimensione pianta		
Altezza		4
Diametro fusto		22/23
Altezza fusto libero		1
Raggi chioma	N	
	S	O

Bersaglio	
Manufatti/parcheggio	
Area verde	x
Area mercatale	
Banchina/spartitraffico	
Area pedonale	x
Parcheggio	
Verde scolastico	
Pavimentazione: **vegetale e asfalto**	

Caratteri generali pianta	
Monumentale	
Maturo	
Adulto	x
Giovane	
Neo impianto	
Pianta morta	
Ceppaia/sede vuota	

Presenza sottoservizi (elettricità, tubature, fogna, etc):	

Colletto	
Presenza carpofori	
Insetti xilofagi	
Carie	
Micelio	
Cavità esposta	
Cavità occulta sospetta	
Codominanze	
Colletto interrato	x
Contrafforte	
Contrafforte lesionato	
Decadimento	
Decorticazione	
Depressioni e/o concavità	
Inclusione corpi estranei	
Ipertrofie - iperplasie	
Lesioni aperte	
Lesioni cicatrizzate	
Orifizio - fessura	
Rastremazione	
Radici affioranti	
Radici affioranti decorticate	
Rampicanti	x
Ricacci basali	
Sollevam. zolla localizzato a:	

Fusto	
Presenza carpofori	
Insetti xilofagi	
Carie	
Micelio	
Cavità esposta	
Cavità occulta sospetta	
Codominanze	x
Corteccia interclusa	
Legno di reazione - compr.	
Legno di reazione - traz.	
Cretto/corteccia inclusa	
Danni da fulmine	
Decorticazione superficiale	
Decorticazione diffusa	
Necrosi	
Essudati	
Ferite marcescenti	
Ferite rimarginate	
Ferite esposte	
Collo di bottiglia	
Fusto inclinato verso:	
Inclinazione in gradi:	
Ipertrofie - iperplasie	
Orifizi/fessure	
Rigonfiamenti	
Fessurazioni	
Torsione	
Capitozza	

Branche e chioma	
Branche capitozzate	
Branche anomale	
Branche pericolanti	x
Carpofori	
Insetti	
Chioma rada	
Fessurazioni	
Corteccia interclusa	
Ferite marcescenti	
Ferite rimarginate	
Ferite esposte	
Essudati	
Orifizi/cavità	
Cavità esposte	
Monconi	
Monconi necrotizzati	
Chioma filata	
Spiombatura in asse	
Spiombatura fuori asse	
Filloptosi parziale	x
Filloptosi diffusa	
Seccumi	x

Note: Abbattimento.

Esami strumentali prescritti	
Resi	
Tomografo	
SIA SIM	

Bersaglio analisi	*Resi*	*Tomo*
Colletto		
Fusto		
Branche primarie		
Forcella		

Classe fitostatica	
A	
B	
C	
C/D	
D	x

Controllo in quota	

Genova, 21 settembre 2013

Scheda VTA - Studio Natura Insieme

Albero N° 60 Località **Quarto - ex manicomio** Genere/specie/var. *Mespilus germanica*

Dati dimensione pianta		
Altezza		4
Diametro fusto		15
Altezza fusto libero		1,5
Raggi chioma	N 3	E 3
	S 3	O 3

Bersaglio	
Manufatti/parcheggio	
Area verde	x
Area mercatale	
Banchina/spartitraffico	
Area pedonale	x
Parcheggio	
Verde scolastico	
Pavimentazione: **vegetale e asfalto**	

Caratteri generali pianta	
Monumentale	
Maturo	
Adulto	x
Giovane	
Neo impianto	
Pianta morta	
Ceppaia/sede vuota	

Presenza sottoservizi (elettricità, tubature, fogna, etc):	

Colletto	
Presenza carpofori	
Insetti xilofagi	
Carie	x
Micelio	
Cavità esposta	x
Cavità occulta sospetta	
Codominanze	x
Colletto interrato	
Contrafforte	x
Contrafforte lesionato	
Decadimento	
Decorticazione	
Depressioni e/o concavità	
Inclusione corpi estranei	
Ipertrofie - iperplasie	
Lesioni aperte	
Lesioni cicatrizzate	
Orifizio - fessura	
Rastremazione	
Radici affioranti	
Radici affioranti decorticate	
Rampicanti	x
Ricacci basali	
Sollevam. zolla localizzato a:	

Fusto	
Presenza carpofori	
Insetti xilofagi	
Carie	
Micelio	
Cavità esposta	
Cavità occulta sospetta	
Codominanze	x
Corteccia interclusa	x
Legno di reazione - compr.	
Legno di reazione - traz.	
Cretto/corteccia inclusa	
Danni da fulmine	
Decorticazione superficiale	
Decorticazione diffusa	
Necrosi	
Essudati	
Ferite marcescenti	
Ferite rimarginate	
Ferite esposte	
Collo di bottiglia	
Fusto inclinato verso:	
Inclinazione in gradi:	
Ipertrofie - iperplasie	
Orifizi/fessure	
Rigonfiamenti	
Fessurazioni	
Torsione	
Capitozza	

Branche e chioma	
Branche capitozzate	
Branche anomale	
Branche pericolanti	x
Carpofori	
Insetti	
Chioma rada	
Fessurazioni	
Corteccia interclusa	
Ferite marcescenti	
Ferite rimarginate	
Ferite esposte	
Essudati	
Orifizi/cavità	
Cavità esposte	
Monconi	x
Monconi necrotizzati	
Chioma filata	
Spiombatura in asse	
Spiombatura fuori asse	
Filloptosi parziale	
Filloptosi diffusa	
Seccumi	x

Note: Parzialmente schiacciata dallo schianto di una pianta.Fusto con costolature.

Esami strumentali prescritti	
Resi	
Tomografo	
SIA SIM	

Bersaglio analisi	*Resi*	*Tomo*
Colletto		
Fusto		
Branche primarie		
Forcella		

Classe fitostatica	
A	
B	
C	x
C/D	
D	

Controllo in quota	

Genova, 21 settembre 2013

Scheda VTA - Studio Natura Insieme

Albero N° 61 Località **Quarto - ex manicomio** Genere/specie/var *Prunus sp.*

Dati dimensione pianta		
Altezza		4
Diametro fusto		10
Altezza fusto libero		
Raggi chioma	N 1	E 1
	S 1	O 1

Bersaglio	
Manufatti/parcheggio	
Area verde	x
Area mercatale	
Banchina/spartitraffico	
Area pedonale	x
Parcheggio	
Verde scolastico	
Pavimentazione: **vegetale e asfalto**	

Caratteri generali pianta	
Monumentale	
Maturo	
Adulto	x
Giovane	x
Neo impianto	
Pianta morta	
Ceppaia/sede vuota	

Presenza sottoservizi (elettricità, tubature, fogna, etc):	

Colletto	
Presenza carpofori	
Insetti xilofagi	
Carie	
Micelio	
Cavità esposta	
Cavità occulta sospetta	
Codominanze	
Colletto interrato	
Contrafforte	
Contrafforte lesionato	
Decadimento	
Decorticazione	
Depressioni e/o concavità	
Inclusione corpi estranei	
Ipertrofie - iperplasie	
Lesioni aperte	
Lesioni cicatrizzate	
Orifizio - fessura	
Rastremazione	
Radici affioranti	
Radici affioranti decorticate	
Rampicanti	
Ricacci basali	x
Sollevam. zolla localizzato a:	

Fusto	
Presenza carpofori	
Insetti xilofagi	
Carie	
Micelio	
Cavità esposta	
Cavità occulta sospetta	
Codominanze	
Corteccia interclusa	
Legno di reazione - compr.	
Legno di reazione - traz.	
Cretto/corteccia inclusa	
Danni da fulmine	
Decorticazione superficiale	
Decorticazione diffusa	
Necrosi	
Essudati	
Ferite marcescenti	
Ferite rimarginate	
Ferite esposte	
Collo di bottiglia	
Fusto inclinato verso:	x
Inclinazione in gradi:	
Ipertrofie - iperplasie	
Orifizi/fessure	
Rigonfiamenti	
Fessurazioni	
Torsione	
Capitozza	

Branche e chioma	
Branche capitozzate	
Branche anomale	x
Branche pericolanti	x
Carpofori	
Insetti	
Chioma rada	x
Fessurazioni	
Corteccia interclusa	
Ferite marcescenti	
Ferite rimarginate	
Ferite esposte	
Essudati	
Orifizi/cavità	
Cavità esposte	
Monconi	x
Monconi necrotizzati	
Chioma filata	
Spiombatura in asse	
Spiombatura fuori asse	x
Filloptosi parziale	
Filloptosi diffusa	x
Seccumi	x

Note:

Esami strumentali prescritti	
Resi	
Tomografo	
SIA SIM	

Bersaglio analisi	*Resi*	*Tomo*
Colletto		
Fusto		
Branche primarie		
Forcella		

Classe fitostatica	
A	x
B	
C	
C/D	
D	

Controllo in quota	

Genova, 21 settembre 2013

Scheda VTA - Studio Natura Insieme

Albero N° 62 Località **Quarto - ex manicomio** Genere/specie/var *Tilia cordata*

Dati dimensione pianta		
Altezza		17
Diametro fusto		76
Altezza fusto libero		
Raggi chioma	N 5	E 2,5
	S 5	O 5

Bersaglio	
Manufatti/parcheggio	
Area verde	x
Area mercatale	
Banchina/spartitraffico	
Area pedonale	x
Parcheggio	
Verde scolastico	
Pavimentazione: **vegetale e asfalto**	

Caratteri generali pianta	
Monumentale	
Maturo	x
Adulto	x
Giovane	
Neo impianto	
Pianta morta	
Ceppaia/sede vuota	

Presenza sottoservizi (elettricità, tubature, fogna, etc):	

Colletto	
Presenza carpofori	
Insetti xilofagi	
Carie	x
Micelio	
Cavità esposta	x
Cavità occulta sospetta	
Codominanze	
Colletto interrato	
Contrafforte	
Contrafforte lesionato	
Decadimento	
Decorticazione	x
Depressioni e/o concavità	
Inclusione corpi estranei	
Ipertrofie - iperplasie	
Lesioni aperte	x
Lesioni cicatrizzate	
Orifizio - fessura	
Rastremazione	
Radici affioranti	
Radici affioranti decorticate	
Rampicanti	
Ricacci basali	x
Sollevam. zolla localizzato a:	

Fusto	
Presenza carpofori	
Insetti xilofagi	
Carie	x
Micelio	
Cavità esposta	
Cavità occulta sospetta	
Codominanze	
Corteccia interclusa	x
Legno di reazione - compr.	
Legno di reazione - traz.	
Cretto/corteccia inclusa	
Danni da fulmine	
Decorticazione superficiale	
Decorticazione diffusa	
Necrosi	
Essudati	
Ferite marcescenti	
Ferite rimarginate	x
Ferite esposte	
Collo di bottiglia	
Fusto inclinato verso:	
Inclinazione in gradi:	
Ipertrofie - iperplasie	
Orifizi/fessure	x
Rigonfiamenti	x
Fessurazioni	
Torsione	
Capitozza	

Branche e chioma	
Branche capitozzate	x
Branche anomale	x
Branche pericolanti	x
Carpofori	
Insetti	
Chioma rada	x
Fessurazioni	
Corteccia interclusa	x
Ferite marcescenti	
Ferite rimarginate	x
Ferite esposte	
Essudati	
Orifizi/cavità	x
Cavità esposte	
Monconi	x
Monconi necrotizzati	
Chioma filata	
Spiombatura in asse	
Spiombatura fuori asse	x
Filloptosi parziale	
Filloptosi diffusa	x
Seccumi	x

Note: NECESSARIO INTERVENIRE CON ANALISI STRUMENTALE

Esami strumentali prescritti	
Resi	x
Tomografo	
SIA SIM	

Bersaglio analisi	*Resi*	*Tomo*
Colletto	x	
Fusto	x	
Branche primarie	x	
Forcella		

Classe fitostatica	
A	
B	
C	
C/D	x
D	

Controllo in quota	

Genova, 23 settembre 2013

Scheda VTA - Studio Natura Insieme

Albero N° 63 Località **Quarto - ex manicomio** Genere/specie/var *Tilia cordata*

Dati dimensione pianta		
Altezza		17
Diametro fusto		73
Altezza fusto libero		
Raggi chioma	N 4	E 2,5
	S 6	O 4

Bersaglio	
Manufatti/parcheggio	
Area verde	x
Area mercatale	
Banchina/spartitraffico	
Area pedonale	x
Parcheggio	
Verde scolastico	

Pavimentazione: **vegetale e asfalto**

Caratteri generali pianta	
Monumentale	
Maturo	x
Adulto	x
Giovane	
Neo impianto	
Pianta morta	
Ceppaia/sede vuota	

Presenza sottoservizi (elettricità, tubature, fogna, etc):

Colletto	
Presenza carpofori	
Insetti xilofagi	
Carie	
Micelio	
Cavità esposta	x
Cavità occulta sospetta	x
Codominanze	
Colletto interrato	
Contrafforte	x
Contrafforte lesionato	
Decadimento	
Decorticazione	x
Depressioni e/o concavità	
Inclusione corpi estranei	
Ipertrofie - iperplasie	
Lesioni aperte	
Lesioni cicatrizzate	
Orifizio - fessura	
Rastremazione	
Radici affioranti	x
Radici affioranti decorticate	x
Rampicanti	x
Ricacci basali	
Sollevam. zolla localizzato a:	

Fusto	
Presenza carpofori	
Insetti xilofagi	
Carie	
Micelio	
Cavità esposta	
Cavità occulta sospetta	
Codominanze	
Corteccia interclusa	
Legno di reazione - compr.	
Legno di reazione - traz.	
Cretto/corteccia inclusa	
Danni da fulmine	
Decorticazione superficiale	
Decorticazione diffusa	
Necrosi	
Essudati	
Ferite marcescenti	
Ferite rimarginate	
Ferite esposte	
Collo di bottiglia	
Fusto inclinato verso:	
Inclinazione in gradi:	
Ipertrofie - iperplasie	
Orifizi/fessure	
Rigonfiamenti	
Fessurazioni	
Torsione	
Capitozza	

Branche e chioma	
Branche capitozzate	
Branche anomale	x
Branche pericolanti	x
Carpofori	
Insetti	
Chioma rada	x
Fessurazioni	
Corteccia interclusa	
Ferite marcescenti	
Ferite rimarginate	
Ferite esposte	
Essudati	
Orifizi/cavità	
Cavità esposte	
Monconi	x
Monconi necrotizzati	
Chioma filata	
Spiombatura in asse	
Spiombatura fuori asse	x
Filloptosi parziale	
Filloptosi diffusa	x
Seccumi	x

Note: Infestazione di edera. ANALISI DEL FUSTO DA ESEGUIRSI DOPO LA PULIZIA. Analisi strumentali

Esami strumentali prescritti	
Resi	
Tomografo	
SIA SIM	

Bersaglio analisi	*Resi*	*Tomo*
Colletto	x	
Fusto	x	
Branche primarie		
Forcella		

Classe fitostatica	
A	
B	
C	
C/D	x
D	

Controllo in quota

Genova, 23 settembre 2013

Scheda VTA - Studio Natura Insieme

Albero N° 64 Località **Quarto - ex manicomio** Genere/specie/var *Platanus acerifolia*

Dati dimensione pianta		
Altezza		22
Diametro fusto		64
Altezza fusto libero		6
Raggi chioma	N 5	E 6
	S 5	O 6

Bersaglio	
Manufatti/parcheggio	
Area verde	x
Area mercatale	
Banchina/spartitraffico	
Area pedonale	x
Parcheggio	
Verde scolastico	

Pavimentazione: **vegetale e asfalto**

Caratteri generali pianta	
Monumentale	
Maturo	x
Adulto	x
Giovane	
Neo impianto	
Pianta morta	
Ceppaia/sede vuota	

Presenza sottoservizi (elettricità, tubature, fogna, etc):

Colletto	
Presenza carpofori	
Insetti xilofagi	
Carie	
Micelio	
Cavità esposta	
Cavità occulta sospetta	
Codominanze	
Colletto interrato	
Contrafforte	
Contrafforte lesionato	
Decadimento	
Decorticazione	
Depressioni e/o concavità	
Inclusione corpi estranei	
Ipertrofie - iperplasie	
Lesioni aperte	
Lesioni cicatrizzate	
Orifizio - fessura	
Rastremazione	
Radici affioranti	
Radici affioranti decorticate	
Rampicanti	x
Ricacci basali	
Sollevam. zolla localizzato a:	

Fusto	
Presenza carpofori	
Insetti xilofagi	
Carie	
Micelio	
Cavità esposta	
Cavità occulta sospetta	
Codominanze	
Corteccia interclusa	
Legno di reazione - compr.	
Legno di reazione - traz.	
Cretto/corteccia inclusa	
Danni da fulmine	
Decorticazione superficiale	
Decorticazione diffusa	
Necrosi	
Essudati	
Ferite marcescenti	
Ferite rimarginate	
Ferite esposte	
Collo di bottiglia	
Fusto inclinato verso:	
Inclinazione in gradi:	
Ipertrofie - iperplasie	
Orifizi/fessure	
Rigonfiamenti	
Fessurazioni	
Torsione	
Capitozza	

Branche e chioma	
Branche capitozzate	x
Branche anomale	x
Branche pericolanti	x
Carpofori	
Insetti	
Chioma rada	x
Fessurazioni	x
Corteccia interclusa	x
Ferite marcescenti	
Ferite rimarginate	x
Ferite esposte	
Essudati	
Orifizi/cavità	
Cavità esposte	x
Monconi	x
Monconi necrotizzati	x
Chioma filata	
Spiombatura in asse	
Spiombatura fuori asse	x
Filloptosi parziale	
Filloptosi diffusa	x
Seccumi	x

Note: colletto coperto da sfalto, in parte. Infestazione di edera. ANALISI DEL FUSTO DA ESEGUIRSI DOPO LA PULIZIA.

Esami strumentali prescritti	
Resi	
Tomografo	
SIA SIM	

Bersaglio analisi	*Resi*	*Tomo*
Colletto		
Fusto		
Branche primarie		
Forcella		

Classe fitostatica	
A	
B	
C	
C/D	x
D	

Controllo in quota

Genova,23 settembre 2013

Scheda VTA - Studio Natura Insieme

Albero N° 65 Località **Quarto - ex manicomio** Genere/specie/var *Platanus acerifolia*

Dati dimensione pianta		
Altezza		18
Diametro fusto		81
Altezza fusto libero		4
Raggi chioma	N 5	E 6
	S 5	O 6

Bersaglio	
Manufatti/parcheggio	
Area verde	x
Area mercatale	
Banchina/spartitraffico	
Area pedonale	x
Parcheggio	
Verde scolastico	

Pavimentazione: **vegetale e asfalto**

Caratteri generali pianta	
Monumentale	
Maturo	x
Adulto	x
Giovane	
Neo impianto	
Pianta morta	
Ceppaia/sede vuota	

Presenza sottoservizi (elettricità, tubature, fogna, etc):

Colletto	
Presenza carpofori	
Insetti xilofagi	
Carie	
Micelio	
Cavità esposta	
Cavità occulta sospetta	
Codominanze	
Colletto interrato	
Contrafforte	
Contrafforte lesionato	
Decadimento	
Decorticazione	x
Depressioni e/o concavità	x
Inclusione corpi estranei	
Ipertrofie - iperplasie	
Lesioni aperte	x
Lesioni cicatrizzate	
Orifizio - fessura	
Rastremazione	
Radici affioranti	
Radici affioranti decorticate	
Rampicanti	
Ricacci basali	
Sollevam. zolla localizzato a:	

Fusto	
Presenza carpofori	
Insetti xilofagi	
Carie	
Micelio	
Cavità esposta	
Cavità occulta sospetta	
Codominanze	
Corteccia interclusa	
Legno di reazione - compr.	
Legno di reazione - traz.	
Cretto/corteccia inclusa	
Danni da fulmine	
Decorticazione superficiale	x
Decorticazione diffusa	
Necrosi	
Essudati	
Ferite marcescenti	
Ferite rimarginate	
Ferite esposte	
Collo di bottiglia	
Fusto inclinato verso:	
Inclinazione in gradi:	
Ipertrofie - iperplasie	
Orifizi/fessure	
Rigonfiamenti	
Fessurazioni	
Torsione	
Capitozza	

Branche e chioma	
Branche capitozzate	x
Branche anomale	x
Branche pericolanti	x
Carpofori	
Insetti	
Chioma rada	x
Fessurazioni	x
Corteccia interclusa	
Ferite marcescenti	x
Ferite rimarginate	x
Ferite esposte	x
Essudati	
Orifizi/cavità	x
Cavità esposte	x
Monconi	x
Monconi necrotizzati	x
Chioma filata	
Spiombatura in asse	
Spiombatura fuori asse	x
Filloptosi parziale	
Filloptosi diffusa	x
Seccumi	x

Note: necessario ricorrere ad indagine strumentale

Esami strumentali prescritti	
Resi	x
Tomografo	
SIA SIM	

Bersaglio analisi	*Resi*	*Tomo*
Colletto	x	
Fusto		
Branche primarie	x	
Forcella		

Classe fitostatica	
A	
B	
C	
C/D	x
D	

Controllo in quota

Genova, 23 settembre 2013

Scheda VTA - Studio Natura Insieme

Albero N° 66 Località **Quarto - ex manicomio** Genere/specie/var *Platanus acerifolia*

Dati dimensione pianta		
Altezza		22
Diametro fusto		85
Altezza fusto libero		4
Raggi chioma	N 6	E 3
	S 8	O 9

Bersaglio	
Manufatti/parcheggio	
Area verde	x
Area mercatale	
Banchina/spartitraffico	
Area pedonale	x
Parcheggio	
Verde scolastico	

Pavimentazione: **vegetale e asfalto**

Caratteri generali pianta	
Monumentale	
Maturo	x
Adulto	x
Giovane	
Neo impianto	
Pianta morta	
Ceppaia/sede vuota	

Presenza sottoservizi (elettricità, tubature, fogna, etc):

Colletto	
Presenza carpofori	
Insetti xilofagi	
Carie	
Micelio	
Cavità esposta	
Cavità occulta sospetta	
Codominanze	
Colletto interrato	
Contrafforte	x
Contrafforte lesionato	
Decadimento	
Decorticazione	
Depressioni e/o concavità	x
Inclusione corpi estranei	
Ipertrofie - iperplasie	x
Lesioni aperte	
Lesioni cicatrizzate	
Orifizio - fessura	
Rastremazione	
Radici affioranti	
Radici affioranti decorticate	
Rampicanti	x
Ricacci basali	
Sollevam. zolla localizzato a:	

Fusto	
Presenza carpofori	
Insetti xilofagi	
Carie	
Micelio	
Cavità esposta	
Cavità occulta sospetta	
Codominanze	
Corteccia interclusa	
Legno di reazione - compr.	
Legno di reazione - traz.	
Cretto/corteccia inclusa	
Danni da fulmine	
Decorticazione superficiale	
Decorticazione diffusa	
Necrosi	
Essudati	
Ferite marcescenti	
Ferite rimarginate	
Ferite esposte	
Collo di bottiglia	
Fusto inclinato verso:	
Inclinazione in gradi:	
Ipertrofie - iperplasie	
Orifizi/fessure	
Rigonfiamenti	
Fessurazioni	
Torsione	
Capitozza	

Branche e chioma	
Branche capitozzate	x
Branche anomale	x
Branche pericolanti	x
Carpofori	
Insetti	
Chioma rada	x
Fessurazioni	
Corteccia interclusa	x
Ferite marcescenti	x
Ferite rimarginate	x
Ferite esposte	x
Essudati	
Orifizi/cavità	x
Cavità esposte	
Monconi	x
Monconi necrotizzati	x
Chioma filata	
Spiombatura in asse	x
Spiombatura fuori asse	x
Filloptosi parziale	
Filloptosi diffusa	x
Seccumi	x

Note: necessario ricorrere ad indagine strumentale

Esami strumentali prescritti	
Resi	
Tomografo	
SIA SIM	

Bersaglio analisi	*Resi*	*Tomo*
Colletto	x	
Fusto		
Branche primarie	x	
Forcella		

Classe fitostatica	
A	
B	
C	
C/D	x
D	

Controllo in quota

Genova, 23 settembre 2013

Scheda VTA - Studio Natura Insieme

Albero N° 67 Località **Quarto - ex manicomio** Genere/specie/var *Platanus acerifolia*

Dati dimensione pianta		
Altezza		
Diametro fusto		76
Altezza fusto libero		4
Raggi chioma	N 8	E 7
	S 8	O 4

Bersaglio	
Manufatti/parcheggio	
Area verde	x
Area mercatale	
Banchina/spartitraffico	
Area pedonale	x
Parcheggio	
Verde scolastico	
Pavimentazione: **vegetale e asfalto**	

Caratteri generali pianta	
Monumentale	
Maturo	x
Adulto	x
Giovane	
Neo impianto	
Pianta morta	
Ceppaia/sede vuota	

Presenza sottoservizi (elettricità, tubature, fogna, etc):	

Colletto	
Presenza carpofori	
Insetti xilofagi	
Carie	
Micelio	
Cavità esposta	
Cavità occulta sospetta	x
Codominanze	
Colletto interrato	
Contrafforte	
Contrafforte lesionato	
Decadimento	
Decorticazione	
Depressioni e/o concavità	
Inclusione corpi estranei	
Ipertrofie - iperplasie	
Lesioni aperte	
Lesioni cicatrizzate	
Orifizio - fessura	
Rastremazione	
Radici affioranti	
Radici affioranti decorticate	
Rampicanti	x
Ricacci basali	
Sollevam. zolla localizzato a:	

Fusto	
Presenza carpofori	
Insetti xilofagi	
Carie	
Micelio	
Cavità esposta	
Cavità occulta sospetta	
Codominanze	
Corteccia interclusa	
Legno di reazione - compr.	
Legno di reazione - traz.	
Cretto/corteccia inclusa	
Danni da fulmine	
Decorticazione superficiale	
Decorticazione diffusa	
Necrosi	
Essudati	
Ferite marcescenti	
Ferite rimarginate	
Ferite esposte	
Collo di bottiglia	
Fusto inclinato verso:	
Inclinazione in gradi:	
Ipertrofie - iperplasie	
Orifizi/fessure	x
Rigonfiamenti	
Fessurazioni	
Torsione	
Capitozza	

Branche e chioma	
Branche capitozzate	x
Branche anomale	x
Branche pericolanti	x
Carpofori	
Insetti	
Chioma rada	x
Fessurazioni	
Corteccia interclusa	
Ferite marcescenti	x
Ferite rimarginate	
Ferite esposte	
Essudati	x
Orifizi/cavità	x
Cavità esposte	x
Monconi	x
Monconi necrotizzati	
Chioma filata	x
Spiombatura in asse	
Spiombatura fuori asse	x
Filloptosi parziale	
Filloptosi diffusa	x
Seccumi	x

Note: necessario ricorrere ad indagine strumentale, ampia ferita nel fusto

Esami strumentali prescritti	
Resi	x
Tomografo	
SIA SIM	

Bersaglio analisi	*Resi*	*Tomo*
Colletto	x	
Fusto	x	
Branche primarie	x	
Forcella		

Classe fitostatica	
A	
B	
C	
C/D	x
D	

Controllo in quota	

Genova, 23 settembre 2013

Scheda VTA - Studio Natura Insieme

Albero N° 68 Località **Quarto - ex manicomio** Genere/specie/var *Tilia platyphyllos*

Dati dimensione pianta		
Altezza		18
Diametro fusto		57
Altezza fusto libero		3,5
Raggi chioma	N 6	E 9
	S 4	O 5

Bersaglio	
Manufatti/parcheggio	
Area verde	x
Area mercatale	
Banchina/spartitraffico	
Area pedonale	x
Parcheggio	
Verde scolastico	
Pavimentazione: **vegetale e asfalto**	

Caratteri generali pianta	
Monumentale	
Maturo	x
Adulto	x
Giovane	
Neo impianto	
Pianta morta	
Ceppaia/sede vuota	

Presenza sottoservizi (elettricità, tubature, fogna, etc):	

Colletto	
Presenza carpofori	
Insetti xilofagi	
Carie	
Micelio	
Cavità esposta	
Cavità occulta sospetta	
Codominanze	
Colletto interrato	
Contrafforte	x
Contrafforte lesionato	x
Decadimento	
Decorticazione	
Depressioni e/o concavità	
Inclusione corpi estranei	
Ipertrofie - iperplasie	
Lesioni aperte	
Lesioni cicatrizzate	
Orifizio - fessura	
Rastremazione	
Radici affioranti	
Radici affioranti decorticate	
Rampicanti	
Ricacci basali	x
Sollevam. zolla localizzato a:	

Fusto	
Presenza carpofori	
Insetti xilofagi	
Carie	
Micelio	
Cavità esposta	
Cavità occulta sospetta	
Codominanze	
Corteccia interclusa	
Legno di reazione - compr.	
Legno di reazione - traz.	
Cretto/corteccia inclusa	
Danni da fulmine	
Decorticazione superficiale	
Decorticazione diffusa	
Necrosi	
Essudati	
Ferite marcescenti	
Ferite rimarginate	
Ferite esposte	
Collo di bottiglia	
Fusto inclinato verso:	
Inclinazione in gradi:	
Ipertrofie - iperplasie	
Orifizi/fessure	
Rigonfiamenti	x
Fessurazioni	
Torsione	
Capitozza	

Branche e chioma	
Branche capitozzate	x
Branche anomale	x
Branche pericolanti	x
Carpofori	
Insetti	
Chioma rada	x
Fessurazioni	
Corteccia interclusa	
Ferite marcescenti	
Ferite rimarginate	
Ferite esposte	
Essudati	
Orifizi/cavità	
Cavità esposte	
Monconi	x
Monconi necrotizzati	
Chioma filata	
Spiombatura in asse	
Spiombatura fuori asse	x
Filloptosi parziale	
Filloptosi diffusa	x
Seccumi	x

Note: fessure, da colletto a fusto

Esami strumentali prescritti	
Resi	x
Tomografo	
SIA SIM	

Bersaglio analisi	*Resi*	*Tomo*
Colletto	x	
Fusto		
Branche primarie		
Forcella		

Classe fitostatica	
A	
B	
C	x
C/D	
D	

Controllo in quota	

Genova, 23 settembre 2013

Scheda VTA - Studio Natura Insieme

Albero N° 69 Località **Quarto - ex manicomio** Genere/specie/var *Tilia platyphyllos*

Dati dimensione pianta		
Altezza		20
Diametro fusto		48
Altezza fusto libero		4
Raggi chioma	N 2	E 5
	S 6	O 5

Bersaglio	
Manufatti/parcheggio	
Area verde	x
Area mercatale	
Banchina/spartitraffico	
Area pedonale	x
Parcheggio	
Verde scolastico	
Pavimentazione: **vegetale e asfalto**	

Caratteri generali pianta	
Monumentale	
Maturo	x
Adulto	x
Giovane	
Neo impianto	
Pianta morta	
Ceppaia/sede vuota	

Presenza sottoservizi (elettricità, tubature, fogna, etc):	

Colletto	
Presenza carpofori	
Insetti xilofagi	
Carie	
Micelio	
Cavità esposta	
Cavità occulta sospetta	x
Codominanze	
Colletto interrato	
Contrafforte	x
Contrafforte lesionato	
Decadimento	
Decorticazione	
Depressioni e/o concavità	
Inclusione corpi estranei	
Ipertrofie - iperplasie	
Lesioni aperte	
Lesioni cicatrizzate	
Orifizio - fessura	
Rastremazione	
Radici affioranti	
Radici affioranti decorticate	
Rampicanti	x
Ricacci basali	
Sollevam. zolla localizzato a:	

Fusto	
Presenza carpofori	
Insetti xilofagi	
Carie	
Micelio	
Cavità esposta	
Cavità occulta sospetta	
Codominanze	x
Corteccia interclusa	x
Legno di reazione - compr.	
Legno di reazione - traz.	
Cretto/corteccia inclusa	
Danni da fulmine	
Decorticazione superficiale	
Decorticazione diffusa	
Necrosi	
Essudati	
Ferite marcescenti	
Ferite rimarginate	
Ferite esposte	
Collo di bottiglia	
Fusto inclinato verso:	
Inclinazione in gradi:	
Ipertrofie - iperplasie	
Orifizi/fessure	
Rigonfiamenti	
Fessurazioni	
Torsione	
Capitozza	

Branche e chioma	
Branche capitozzate	x
Branche anomale	x
Branche pericolanti	x
Carpofori	
Insetti	
Chioma rada	x
Fessurazioni	
Corteccia interclusa	
Ferite marcescenti	
Ferite rimarginate	
Ferite esposte	
Essudati	
Orifizi/cavità	
Cavità esposte	
Monconi	x
Monconi necrotizzati	
Chioma filata	
Spiombatura in asse	
Spiombatura fuori asse	x
Filloptosi parziale	
Filloptosi diffusa	x
Seccumi	x

Note: materiali litei pesanti al colletto

Esami strumentali prescritti	
Resi	
Tomografo	
SIA SIM	

Bersaglio analisi	*Resi*	*Tomo*
Colletto	x	
Fusto		
Branche primarie		
Forcella		

Classe fitostatica	
A	
B	
C	x
C/D	
D	

Controllo in quota	

Genova, 23 settembre 2013

Scheda VTA - Studio Natura Insieme

Albero N° **81** Località **Quarto - ex manicomio** Genere/specie/var *Cedrus libani*

Dati dimensione pianta		
Altezza		17
Diametro fusto		50
Altezza fusto libero		5,5
Raggi chioma	N 1,5	E 4,5
	S 4	O 4,5

Bersaglio	
Manufatti/parcheggio	
Area verde	x
Area mercatale	
Banchina/spartitraffico	
Area pedonale	x
Parcheggio	
Verde scolastico	

Pavimentazione: **Vegetale +asfalto**

Caratteri generali pianta	
Monumentale	
Maturo	x
Adulto	x
Giovane	
Neo impianto	
Pianta morta	
Ceppaia/sede vuota	

Presenza sottoservizi (elettricità, tubature, fogna, etc):

Colletto	
Presenza carpofori	
Insetti xilofagi	
Carie	
Micelio	
Cavità esposta	
Cavità occulta sospetta	
Codominanze	
Colletto interrato	
Contrafforte	
Contrafforte lesionato	
Decadimento	
Decorticazione	
Depressioni e/o concavità	
Inclusione corpi estranei	
Ipertrofie - iperplasie	
Lesioni aperte	
Lesioni cicatrizzate	
Orifizio - fessura	
Rastremazione	
Radici affioranti	
Radici affioranti decorticate	
Rampicanti	
Ricacci basali	
Sollevam. zolla localizzato a:	

Fusto	
Presenza carpofori	
Insetti xilofagi	
Carie	
Micelio	
Cavità esposta	x
Cavità occulta sospetta	
Codominanze	
Corteccia interclusa	
Legno di reazione - compr.	
Legno di reazione - traz.	
Cretto/corteccia inclusa	
Danni da fulmine	
Decorticazione superficiale	
Decorticazione diffusa	
Necrosi	
Essudati	
Ferite marcescenti	
Ferite rimarginate	
Ferite esposte	
Collo di bottiglia	
Fusto inclinato verso:	S
Inclinazione in gradi:	14°
Ipertrofie - iperplasie	
Orifizi/fessure	
Rigonfiamenti	
Fessurazioni	
Torsione	
Capitozza	

Branche e chioma	
Branche capitozzate	x
Branche anomale	x
Branche pericolanti	x
Carpofori	
Insetti	
Chioma rada	x
Fessurazioni	
Corteccia interclusa	x
Ferite marcescenti	
Ferite rimarginate	
Ferite esposte	
Essudati	
Orifizi/cavità	
Cavità esposte	
Monconi	x
Monconi necrotizzati	
Chioma filata	
Spiombatura in asse	
Spiombatura fuori asse	x
Filloptosi parziale	
Filloptosi diffusa	x
Seccumi	x

Note: neccessaria indagine strumentale a 1 m di altezza

Esami strumentali prescritti	
Resi	x
Tomografo	
SIA SIM	

Bersaglio analisi	*Resi*	*Tomo*
Colletto		
Fusto	x	
Branche primarie		
Forcella		

Classe fitostatica	
A	
B	
C	X
C/D	
D	

Controllo in quota	

Genova, 9 ottobre 2013

Scheda VTA - Studio Natura Insieme

Albero N° **82** Località **Quarto - ex manicomio** Genere/specie/var *Cedrus libani*

Dati dimensione pianta		
Altezza		17
Diametro fusto		62
Altezza fusto libero		5
Raggi chioma	N 6	E 6
	S 3	O 7

Bersaglio	
Manufatti/parcheggio	
Area verde	x
Area mercatale	
Banchina/spartitraffico	
Area pedonale	x
Parcheggio	
Verde scolastico	

Pavimentazione: **Vegetale+asfalto**

Caratteri generali pianta	
Monumentale	
Maturo	x
Adulto	x
Giovane	
Neo impianto	
Pianta morta	
Ceppaia/sede vuota	

Presenza sottoservizi (elettricità, tubature, fogna, etc):

Colletto	
Presenza carpofori	
Insetti xilofagi	
Carie	
Micelio	
Cavità esposta	
Cavità occulta sospetta	
Codominanze	
Colletto interrato	x
Contrafforte	x
Contrafforte lesionato	
Decadimento	
Decorticazione	
Depressioni e/o concavità	x
Inclusione corpi estranei	
Ipertrofie - iperplasie	
Lesioni aperte	
Lesioni cicatrizzate	
Orifizio - fessura	
Rastremazione	
Radici affioranti	
Radici affioranti decorticate	
Rampicanti	
Ricacci basali	
Sollevam. zolla localizzato a:	

Fusto	
Presenza carpofori	
Insetti xilofagi	
Carie	
Micelio	
Cavità esposta	x
Cavità occulta sospetta	
Codominanze	
Corteccia interclusa	
Legno di reazione - compr.	
Legno di reazione - traz.	
Cretto/corteccia inclusa	
Danni da fulmine	
Decorticazione superficiale	x
Decorticazione diffusa	
Necrosi	
Essudati	x
Ferite marcescenti	
Ferite rimarginate	
Ferite esposte	
Collo di bottiglia	
Fusto inclinato verso:	
Inclinazione in gradi:	
Ipertrofie - iperplasie	
Orifizi/fessure	
Rigonfiamenti	x
Fessurazioni	
Torsione	x
Capitozza	

Branche e chioma	
Branche capitozzate	x
Branche anomale	x
Branche pericolanti	x
Carpofori	
Insetti	x
Chioma rada	x
Fessurazioni	
Corteccia interclusa	
Ferite marcescenti	
Ferite rimarginate	
Ferite esposte	
Essudati	
Orifizi/cavità	
Cavità esposte	
Monconi	x
Monconi necrotizzati	
Chioma filata	
Spiombatura in asse	
Spiombatura fuori asse	x
Filloptosi parziale	
Filloptosi diffusa	x
Seccumi	x

Note: neccessaria indagine strumentale su più punti del fusto

Esami strumentali prescritti	
Resi	x
Tomografo	
SIA SIM	

Bersaglio analisi	*Resi*	*Tomo*
Colletto	x	
Fusto	x	
Branche primarie		
Forcella		

Classe fitostatica	
A	
B	
C	X
C/D	
D	

Controllo in quota	

Genova, 9 ottobre 2013

Scheda VTA - Studio Natura Insieme

Albero N° **83** Località **Quarto - ex manicomio** Genere/specie/var *Cupressus sempervirens*

Dati dimensione pianta		
Altezza		18
Diametro fusto		61
Altezza fusto libero		4
Raggi chioma	N 2	E 2
	S 7	O 4

Bersaglio	
Manufatti/parcheggio	
Area verde	x
Area mercatale	
Banchina/spartitraffico	
Area pedonale	x
Parcheggio	
Verde scolastico	

Pavimentazione: **vegetale+asfalto**

Caratteri generali pianta	
Monumentale	
Maturo	x
Adulto	x
Giovane	
Neo impianto	
Pianta morta	
Ceppaia/sede vuota	

Presenza sottoservizi (elettricità, tubature, fogna, etc):

Colletto	
Presenza carpofori	
Insetti xilofagi	
Carie	
Micelio	
Cavità esposta	
Cavità occulta sospetta	x
Codominanze	
Colletto interrato	
Contrafforte	
Contrafforte lesionato	
Decadimento	
Decorticazione	
Depressioni e/o concavità	x
Inclusione corpi estranei	
Ipertrofie - iperplasie	
Lesioni aperte	
Lesioni cicatrizzate	
Orifizio - fessura	
Rastremazione	
Radici affioranti	
Radici affioranti decorticate	
Rampicanti	
Ricacci basali	
Sollevam. zolla localizzato a:	

Fusto	
Presenza carpofori	
Insetti xilofagi	
Carie	
Micelio	
Cavità esposta	
Cavità occulta sospetta	
Codominanze	
Corteccia interclusa	
Legno di reazione - compr.	x
Legno di reazione - traz.	
Cretto/corteccia inclusa	
Danni da fulmine	
Decorticazione superficiale	
Decorticazione diffusa	
Necrosi	
Essudati	
Ferite marcescenti	
Ferite rimarginate	
Ferite esposte	
Collo di bottiglia	
Fusto inclinato verso:	S
Inclinazione in gradi:	10°
Ipertrofie - iperplasie	
Orifizi/fessure	x
Rigonfiamenti	
Fessurazioni	
Torsione	x
Capitozza	

Branche e chioma	
Branche capitozzate	
Branche anomale	x
Branche pericolanti	x
Carpofori	
Insetti	
Chioma rada	x
Fessurazioni	
Corteccia interclusa	
Ferite marcescenti	
Ferite rimarginate	
Ferite esposte	
Essudati	
Orifizi/cavità	
Cavità esposte	
Monconi	x
Monconi necrotizzati	x
Chioma filata	
Spiombatura in asse	
Spiombatura fuori asse	x
Filloptosi parziale	
Filloptosi diffusa	x
Seccumi	x

Note: resinazione sopra colletto, formiche, depressione al colletto estesa sino a 2 m di altezza; correzione inclinazione

Esami strumentali prescritti	
Resi	x
Tomografo	
SIA SIM	

Bersaglio analisi	*Resi*	*Tomo*
Colletto	x	
Fusto	x	
Branche primarie		
Forcella		

Classe fitostatica	
A	
B	
C	X
C/D	
D	

Controllo in quota	

Genova, 9 ottobre 2013

Scheda VTA - Studio Natura Insieme

Albero N° **84** Località **Quarto - ex manicomio** Genere/specie/var *Pinus pinea*

Dati dimensione pianta		
Altezza		16
Diametro fusto		81
Altezza fusto libero		8
Raggi chioma	N 4	E 6
	S 7	O 4,5

Bersaglio	
Manufatti/parcheggio	
Area verde	x
Area mercatale	
Banchina/spartitraffico	
Area pedonale	x
Parcheggio	
Verde scolastico	

Pavimentazione: **Vegetale+asfalto**

Caratteri generali pianta	
Monumentale	
Maturo	x
Adulto	x
Giovane	
Neo impianto	
Pianta morta	
Ceppaia/sede vuota	

Presenza sottoservizi (elettricità, tubature, fogna, etc):

Colletto	
Presenza carpofori	
Insetti xilofagi	
Carie	
Micelio	
Cavità esposta	
Cavità occulta sospetta	
Codominanze	
Colletto interrato	x
Contrafforte	
Contrafforte lesionato	
Decadimento	
Decorticazione	
Depressioni e/o concavità	
Inclusione corpi estranei	
Ipertrofie - iperplasie	
Lesioni aperte	
Lesioni cicatrizzate	
Orifizio - fessura	
Rastremazione	
Radici affioranti	
Radici affioranti decorticate	
Rampicanti	x
Ricacci basali	
Sollevam. zolla localizzato a:	N

Fusto	
Presenza carpofori	
Insetti xilofagi	
Carie	
Micelio	
Cavità esposta	
Cavità occulta sospetta	
Codominanze	
Corteccia interclusa	
Legno di reazione - compr.	
Legno di reazione - traz.	
Cretto/corteccia inclusa	
Danni da fulmine	
Decorticazione superficiale	
Decorticazione diffusa	
Necrosi	
Essudati	
Ferite marcescenti	x
Ferite rimarginate	
Ferite esposte	x
Collo di bottiglia	
Fusto inclinato verso:	S
Inclinazione in gradi:	15°
Ipertrofie - iperplasie	
Orifizi/fessure	
Rigonfiamenti	x
Fessurazioni	
Torsione	
Capitozza	

Branche e chioma	
Branche capitozzate	
Branche anomale	x
Branche pericolanti	x
Carpofori	
Insetti	
Chioma rada	x
Fessurazioni	
Corteccia interclusa	x
Ferite marcescenti	
Ferite rimarginate	
Ferite esposte	
Essudati	
Orifizi/cavità	
Cavità esposte	
Monconi	x
Monconi necrotizzati	x
Chioma filata	
Spiombatura in asse	x
Spiombatura fuori asse	x
Filloptosi parziale	x
Filloptosi diffusa	x
Seccumi	x

Note: Infestazione di ligustro al piede, da asportare; decorticazioni su branche, necessarie indagini strumentali e prova di tiro

Esami strumentali prescritti	
Resi	x
Tomografo	
SIA SIM	x

Bersaglio analisi	*Resi*	*Tomo*
Colletto	x	
Fusto		
Branche primarie	x	
Forcella		

Classe fitostatica	
A	
B	
C	X
C/D	
D	

Controllo in quota	
	x

Genova, 9 ottobre 2013

Scheda VTA - Studio Natura Insieme

Albero N° **85** Località **Quarto - ex manicomio** Genere/specie/var *Magnolia*

Dati dimensione pianta		
Altezza		13
Diametro fusto		33
Altezza fusto libero		3
Raggi chioma	N 2,5	E 2,5
	S 2,5	O 2,5

Presenza sottoservizi (elettricità, tubature, fogna, etc):	

Bersaglio	
Manufatti/parcheggio	
Area verde	x
Area mercatale	
Banchina/spartitraffico	
Area pedonale	x
Parcheggio	
Verde scolastico	

Pavimentazione: **Vegetale+asfalto**

Caratteri generali pianta	
Monumentale	
Maturo	
Adulto	x
Giovane	x
Neo impianto	
Pianta morta	
Ceppaia/sede vuota	

Colletto	
Presenza carpofori	
Insetti xilofagi	
Carie	
Micelio	
Cavità esposta	
Cavità occulta sospetta	
Codominanze	
Colletto interrato	
Contrafforte	
Contrafforte lesionato	
Decadimento	
Decorticazione	
Depressioni e/o concavità	
Inclusione corpi estranei	
Ipertrofie - iperplasie	
Lesioni aperte	
Lesioni cicatrizzate	
Orifizio - fessura	
Rastremazione	
Radici affioranti	
Radici affioranti decorticate	
Rampicanti	x
Ricacci basali	
Sollevam. zolla localizzato a:	

Fusto	
Presenza carpofori	
Insetti xilofagi	
Carie	
Micelio	
Cavità esposta	
Cavità occulta sospetta	
Codominanze	x
Corteccia interclusa	
Legno di reazione - compr.	
Legno di reazione - traz.	
Cretto/corteccia inclusa	x
Danni da fulmine	
Decorticazione superficiale	
Decorticazione diffusa	
Necrosi	
Essudati	
Ferite marcescenti	
Ferite rimarginate	x
Ferite esposte	
Collo di bottiglia	
Fusto inclinato verso:	
Inclinazione in gradi:	
Ipertrofie - iperplasie	
Orifizi/fessure	x
Rigonfiamenti	x
Fessurazioni	
Torsione	
Capitozza	

Branche e chioma	
Branche capitozzate	x
Branche anomale	x
Branche pericolanti	x
Carpofori	
Insetti	
Chioma rada	x
Fessurazioni	
Corteccia interclusa	
Ferite marcescenti	x
Ferite rimarginate	
Ferite esposte	
Essudati	
Orifizi/cavità	
Cavità esposte	
Monconi	x
Monconi necrotizzati	
Chioma filata	
Spiombatura in asse	
Spiombatura fuori asse	x
Filloptosi parziale	x
Filloptosi diffusa	x
Seccumi	x

Note:

Esami strumentali prescritti	
Resi	
Tomografo	
SIA SIM	

Controllo in quota	

Bersaglio analisi	*Resi*	*Tomo*
Colletto		
Fusto		
Branche primarie		
Forcella		

Classe fitostatica	
A	
B	
C	
C/D	x
D	

Genova, 9 ottobre 2013

Scheda VTA - Studio Natura Insieme

Albero N° **86** Località **Quarto - ex manicomio** Genere/specie/var *Ligustrum lucidum*

Dati dimensione pianta		
Altezza		11
Diametro fusto		50/57
Altezza fusto libero		/
Raggi chioma	N 2	E 5,5
	S 6,5	O 1,8

Presenza sottoservizi (elettricità, tubature, fogna, etc):	

Bersaglio	
Manufatti/parcheggio	
Area verde	x
Area mercatale	
Banchina/spartitraffico	
Area pedonale	x
Parcheggio	
Verde scolastico	

Pavimentazione: **Vegetale+asfalto**

Caratteri generali pianta	
Monumentale	
Maturo	x
Adulto	x
Giovane	
Neo impianto	
Pianta morta	
Ceppaia/sede vuota	

Colletto	
Presenza carpofori	
Insetti xilofagi	
Carie	
Micelio	
Cavità esposta	
Cavità occulta sospetta	x
Codominanze	x
Colletto interrato	x
Contrafforte	x
Contrafforte lesionato	
Decadimento	
Decorticazione	
Depressioni e/o concavità	
Inclusione corpi estranei	
Ipertrofie - iperplasie	
Lesioni aperte	
Lesioni cicatrizzate	
Orifizio - fessura	x
Rastremazione	
Radici affioranti	
Radici affioranti decorticate	
Rampicanti	x
Ricacci basali	
Sollevam. zolla localizzato a:	

Fusto	
Presenza carpofori	x
Insetti xilofagi	
Carie	x
Micelio	
Cavità esposta	x
Cavità occulta sospetta	x
Codominanze	x
Corteccia interclusa	x
Legno di reazione - compr.	
Legno di reazione - traz.	x
Cretto/corteccia inclusa	
Danni da fulmine	
Decorticazione superficiale	
Decorticazione diffusa	
Necrosi	x
Essudati	
Ferite marcescenti	x
Ferite rimarginate	x
Ferite esposte	x
Collo di bottiglia	
Fusto inclinato verso:	E
Inclinazione in gradi:	10°
Ipertrofie - iperplasie	
Orifizi/fessure	x
Rigonfiamenti	x
Fessurazioni	
Torsione	x
Capitozza	

Branche e chioma	
Branche capitozzate	
Branche anomale	x
Branche pericolanti	x
Carpofori	
Insetti	
Chioma rada	x
Fessurazioni	
Corteccia interclusa	
Ferite marcescenti	x
Ferite rimarginate	
Ferite esposte	
Essudati	
Orifizi/cavità	
Cavità esposte	
Monconi	x
Monconi necrotizzati	x
Chioma filata	
Spiombatura in asse	x
Spiombatura fuori asse	x
Filloptosi parziale	x
Filloptosi diffusa	x
Seccumi	x

Note: Infestazione al colletto, necessario ridurre la chioma

Esami strumentali prescritti	
Resi	
Tomografo	
SIA SIM	

Controllo in quota	

Bersaglio analisi	*Resi*	*Tomo*
Colletto		
Fusto		
Branche primarie		
Forcella		

Classe fitostatica	
A	
B	
C	
C/D	x
D	

Genova, 9 ottobre 2013

Scheda VTA - Studio Natura Insieme

Albero N° **87** Località **Quarto - ex manicomio** Genere/specie/var *Cupressus sempervirens*

Dati dimensione pianta		
Altezza		11
Diametro fusto		50
Altezza fusto libero		4
Raggi chioma	N 3	E 2
	S 2	O 2

Presenza sottoservizi (elettricità, tubature, fogna, etc):	

Bersaglio	
Manufatti/parcheggio	
Area verde	x
Area mercatale	
Banchina/spartitraffico	
Area pedonale	x
Parcheggio	
Verde scolastico	

Pavimentazione: **Vegetale +asfalto**

Caratteri generali pianta	
Monumentale	
Maturo	
Adulto	x
Giovane	
Neo impianto	
Pianta morta	
Ceppaia/sede vuota	

Colletto	
Presenza carpofori	
Insetti xilofagi	
Carie	
Micelio	
Cavità esposta	
Cavità occulta sospetta	x
Codominanze	
Colletto interrato	
Contrafforte	
Contrafforte lesionato	
Decadimento	
Decorticazione	
Depressioni e/o concavità	
Inclusione corpi estranei	x
Ipertrofie - iperplasie	
Lesioni aperte	
Lesioni cicatrizzate	
Orifizio - fessura	x
Rastremazione	
Radici affioranti	
Radici affioranti decorticate	
Rampicanti	x
Ricacci basali	
Sollevam. zolla localizzato a:	

Fusto	
Presenza carpofori	
Insetti xilofagi	
Carie	
Micelio	
Cavità esposta	
Cavità occulta sospetta	x
Codominanze	
Corteccia interclusa	
Legno di reazione - compr.	
Legno di reazione - traz.	
Cretto/corteccia inclusa	
Danni da fulmine	
Decorticazione superficiale	
Decorticazione diffusa	
Necrosi	
Essudati	
Ferite marcescenti	
Ferite rimarginate	
Ferite esposte	
Collo di bottiglia	
Fusto inclinato verso:	
Inclinazione in gradi:	
Ipertrofie - iperplasie	
Orifizi/fessure	
Rigonfiamenti	
Fessurazioni	
Torsione	
Capitozza	

Branche e chioma	
Branche capitozzate	x
Branche anomale	x
Branche pericolanti	x
Carpofori	
Insetti	
Chioma rada	x
Fessurazioni	
Corteccia interclusa	
Ferite marcescenti	
Ferite rimarginate	
Ferite esposte	
Essudati	
Orifizi/cavità	
Cavità esposte	
Monconi	x
Monconi necrotizzati	x
Chioma filata	
Spiombatura in asse	
Spiombatura fuori asse	x
Filloptosi parziale	
Filloptosi diffusa	x
Seccumi	x

Note: Infestazione di edera. Chioma stentata

Esami strumentali prescritti	
Resi	x
Tomografo	
SIA SIM	

Controllo in quota	

Bersaglio analisi	*Resi*	*Tomo*
Colletto	x	
Fusto		
Branche primarie		
Forcella		

Classe fitostatica	
A	
B	
C	X
C/D	
D	

Genova, 9 ottobre 2013

Scheda VTA - Studio Natura Insieme

Albero N° **88** Località **Quarto - ex manicomio** Genere/specie/var *Magnolia grandiflora*

Dati dimensione pianta		
Altezza		11
Diametro fusto		38
Altezza fusto libero		4
Raggi chioma	N 3	E 3
	S 3	O 3

Presenza sottoservizi (elettricità, tubature, fogna, etc):	

Bersaglio	
Manufatti/parcheggio	
Area verde	x
Area mercatale	
Banchina/spartitraffico	
Area pedonale	x
Parcheggio	
Verde scolastico	

Pavimentazione: **Vegetale + asfalto**

Caratteri generali pianta	
Monumentale	
Maturo	
Adulto	x
Giovane	x
Neo impianto	
Pianta morta	
Ceppaia/sede vuota	

Colletto	
Presenza carpofori	
Insetti xilofagi	
Carie	
Micelio	
Cavità esposta	
Cavità occulta sospetta	
Codominanze	
Colletto interrato	
Contrafforte	x
Contrafforte lesionato	
Decadimento	
Decorticazione	
Depressioni e/o concavità	
Inclusione corpi estranei	
Ipertrofie - iperplasie	x
Lesioni aperte	
Lesioni cicatrizzate	
Orifizio - fessura	
Rastremazione	
Radici affioranti	
Radici affioranti decorticate	
Rampicanti	x
Ricacci basali	
Sollevam. zolla localizzato a:	

Fusto	
Presenza carpofori	
Insetti xilofagi	
Carie	
Micelio	
Cavità esposta	x
Cavità occulta sospetta	
Codominanze	
Corteccia interclusa	
Legno di reazione - compr.	
Legno di reazione - traz.	
Cretto/corteccia inclusa	
Danni da fulmine	
Decorticazione superficiale	
Decorticazione diffusa	x
Necrosi	
Essudati	
Ferite marcescenti	
Ferite rimarginate	
Ferite esposte	
Collo di bottiglia	
Fusto inclinato verso:	O
Inclinazione in gradi:	10°
Ipertrofie - iperplasie	
Orifizi/fessure	x
Rigonfiamenti	x
Fessurazioni	x
Torsione	x
Capitozza	

Branche e chioma	
Branche capitozzate	
Branche anomale	x
Branche pericolanti	x
Carpofori	
Insetti	x
Chioma rada	x
Fessurazioni	
Corteccia interclusa	
Ferite marcescenti	
Ferite rimarginate	
Ferite esposte	
Essudati	
Orifizi/cavità	
Cavità esposte	x
Monconi	x
Monconi necrotizzati	
Chioma filata	
Spiombatura in asse	
Spiombatura fuori asse	x
Filloptosi parziale	
Filloptosi diffusa	x
Seccumi	x

Note: rigonfiamenti al colletto, ferite da monconi non richiusi, vecchie ferite su fusto

Esami strumentali prescritti	
Resi	
Tomografo	
SIA SIM	

Controllo in quota	

Bersaglio analisi	*Resi*	*Tomo*
Colletto		
Fusto		
Branche primarie		
Forcella		

Classe fitostatica	
A	
B	
C	X
C/D	
D	

Genova, 9 ottobre 2013

Scheda VTA - Studio Natura Insieme

Albero N° **89** Località **Quarto - ex manicomio** Genere/specie/var *Magnolia grandiflora*

Dati dimensione pianta		
Altezza		10
Diametro fusto		31
Altezza fusto libero		3
Raggi chioma	N 3	E 3
	S 3	O 3

Presenza sottoservizi (elettricità, tubature, fogna, etc):	

Bersaglio	
Manufatti/parcheggio	
Area verde	x
Area mercatale	
Banchina/spartitraffico	
Area pedonale	x
Parcheggio	
Verde scolastico	
Pavimentazione: **Vegetale+ asfalto**	

Caratteri generali pianta	
Monumentale	
Maturo	
Adulto	
Giovane	x
Neo impianto	
Pianta morta	
Ceppaia/sede vuota	

Colletto	
Presenza carpofori	
Insetti xilofagi	
Carie	x
Micelio	
Cavità esposta	x
Cavità occulta sospetta	
Codominanze	
Colletto interrato	
Contrafforte	
Contrafforte lesionato	
Decadimento	x
Decorticazione	
Depressioni e/o concavità	
Inclusione corpi estranei	
Ipertrofie - iperplasie	
Lesioni aperte	
Lesioni cicatrizzate	
Orifizio - fessura	
Rastremazione	
Radici affioranti	
Radici affioranti decorticate	
Rampicanti	
Ricacci basali	
Sollevam. zolla localizzato a:	

Fusto	
Presenza carpofori	
Insetti xilofagi	
Carie	
Micelio	
Cavità esposta	
Cavità occulta sospetta	
Codominanze	
Corteccia interclusa	
Legno di reazione - compr.	
Legno di reazione - traz.	
Cretto/corteccia inclusa	
Danni da fulmine	
Decorticazione superficiale	
Decorticazione diffusa	
Necrosi	
Essudati	
Ferite marcescenti	
Ferite rimarginate	
Ferite esposte	
Collo di bottiglia	
Fusto inclinato verso:	
Inclinazione in gradi:	
Ipertrofie - iperplasie	
Orifizi/fessure	
Rigonfiamenti	
Fessurazioni	
Torsione	
Capitozza	

Branche e chioma	
Branche capitozzate	
Branche anomale	x
Branche pericolanti	x
Carpofori	
Insetti	
Chioma rada	x
Fessurazioni	
Corteccia interclusa	
Ferite marcescenti	
Ferite rimarginate	
Ferite esposte	
Essudati	
Orifizi/cavità	
Cavità esposte	
Monconi	x
Monconi necrotizzati	
Chioma filata	
Spiombatura in asse	
Spiombatura fuori asse	x
Filloptosi parziale	
Filloptosi diffusa	x
Seccumi	x

Note: ampia ferita al colletto, non richiudibile

Esami strumentali prescritti	
Resi	
Tomografo	
SIA SIM	

Controllo in quota	

Bersaglio analisi	*Resi*	*Tomo*
Colletto		
Fusto		
Branche primarie		
Forcella		

Classe fitostatica	
A	
B	
C	
C/D	
D	X

Genova, 9 ottobre 2013

Scheda VTA - Studio Natura Insieme

Albero N° **90** Località **Quarto - ex manicomio** Genere/specie/var *Ligustrum lucidum*

Dati dimensione pianta		
Altezza		11
Diametro fusto		61
Altezza fusto libero		4
Raggi chioma	N 3	E 5
	S 5	O 5

Presenza sottoservizi (elettricità, tubature, fogna, etc):	

Bersaglio	
Manufatti/parcheggio	
Area verde	x
Area mercatale	
Banchina/spartitraffico	
Area pedonale	x
Parcheggio	
Verde scolastico	
Pavimentazione: **Vegetale + asfalto**	

Caratteri generali pianta	
Monumentale	
Maturo	x
Adulto	x
Giovane	
Neo impianto	
Pianta morta	
Ceppaia/sede vuota	

Colletto	
Presenza carpofori	
Insetti xilofagi	
Carie	
Micelio	
Cavità esposta	
Cavità occulta sospetta	x
Codominanze	x
Colletto interrato	
Contrafforte	
Contrafforte lesionato	x
Decadimento	
Decorticazione	
Depressioni e/o concavità	
Inclusione corpi estranei	
Ipertrofie - iperplasie	
Lesioni aperte	
Lesioni cicatrizzate	
Orifizio - fessura	
Rastremazione	
Radici affioranti	x
Radici affioranti decorticate	
Rampicanti	x
Ricacci basali	
Sollevam. zolla localizzato a:	

Fusto	
Presenza carpofori	
Insetti xilofagi	
Carie	
Micelio	
Cavità esposta	
Cavità occulta sospetta	
Codominanze	
Corteccia interclusa	
Legno di reazione - compr.	
Legno di reazione - traz.	
Cretto/corteccia inclusa	
Danni da fulmine	
Decorticazione superficiale	
Decorticazione diffusa	
Necrosi	
Essudati	
Ferite marcescenti	
Ferite rimarginate	
Ferite esposte	
Collo di bottiglia	
Fusto inclinato verso:	S
Inclinazione in gradi:	30°
Ipertrofie - iperplasie	
Orifizi/fessure	
Rigonfiamenti	x
Fessurazioni	
Torsione	
Capitozza	

Branche e chioma	
Branche capitozzate	
Branche anomale	x
Branche pericolanti	x
Carpofori	
Insetti	
Chioma rada	x
Fessurazioni	x
Corteccia interclusa	x
Ferite marcescenti	
Ferite rimarginate	
Ferite esposte	
Essudati	
Orifizi/cavità	
Cavità esposte	
Monconi	x
Monconi necrotizzati	
Chioma filata	
Spiombatura in asse	x
Spiombatura fuori asse	x
Filloptosi parziale	x
Filloptosi diffusa	x
Seccumi	x

Note: sospetta cavità al castello, curvatura del fusto rientrata

Esami strumentali prescritti	
Resi	
Tomografo	
SIA SIM	

Controllo in quota	

Bersaglio analisi	*Resi*	*Tomo*
Colletto		
Fusto		
Branche primarie		
Forcella		

Classe fitostatica	
A	
B	
C	
C/D	x
D	

Genova, 9 ottobre 2013

Scheda VTA - Studio Natura Insieme

Albero N° **91** Località **Quarto - ex manicomio** Genere/specie/var *Magnolia grandiflora*

Dati dimensione pianta		
Altezza		4
Diametro fusto		23
Altezza fusto libero		
Raggi chioma	N	E
	S	O

Presenza sottoservizi (elettricità, tubature, fogna, etc):	

Bersaglio	
Manufatti/parcheggio	
Area verde	x
Area mercatale	
Banchina/spartitraffico	
Area pedonale	x
Parcheggio	
Verde scolastico	
Pavimentazione:	

Caratteri generali pianta	
Monumentale	
Maturo	
Adulto	x
Giovane	x
Neo impianto	
Pianta morta	
Ceppaia/sede vuota	

Colletto	
Presenza carpofori	
Insetti xilofagi	
Carie	
Micelio	
Cavità esposta	
Cavità occulta sospetta	
Codominanze	
Colletto interrato	
Contrafforte	
Contrafforte lesionato	
Decadimento	
Decorticazione	
Depressioni e/o concavità	
Inclusione corpi estranei	
Ipertrofie - iperplasie	
Lesioni aperte	
Lesioni cicatrizzate	
Orifizio - fessura	x
Rastremazione	x
Radici affioranti	
Radici affioranti decorticate	
Rampicanti	
Ricacci basali	x
Sollevam. zolla localizzato a:	

Fusto	
Presenza carpofori	
Insetti xilofagi	
Carie	
Micelio	
Cavità esposta	
Cavità occulta sospetta	
Codominanze	
Corteccia interclusa	
Legno di reazione - compr.	
Legno di reazione - traz.	
Cretto/corteccia inclusa	
Danni da fulmine	
Decorticazione superficiale	
Decorticazione diffusa	
Necrosi	
Essudati	
Ferite marcescenti	
Ferite rimarginate	
Ferite esposte	
Collo di bottiglia	
Fusto inclinato verso:	
Inclinazione in gradi:	
Ipertrofie - iperplasie	
Orifizi/fessure	
Rigonfiamenti	
Fessurazioni	x
Torsione	
Capitozza	

Branche e chioma	
Branche capitozzate	
Branche anomale	x
Branche pericolanti	x
Carpofori	
Insetti	
Chioma rada	x
Fessurazioni	
Corteccia interclusa	
Ferite marcescenti	
Ferite rimarginate	
Ferite esposte	
Essudati	
Orifizi/cavità	
Cavità esposte	
Monconi	x
Monconi necrotizzati	x
Chioma filata	
Spiombatura in asse	
Spiombatura fuori asse	x
Filloptosi parziale	
Filloptosi diffusa	x
Seccumi	x

Note: chioma spiombata a sud-est; completamente sottomessa

Esami strumentali prescritti	
Resi	
Tomografo	
SIA SIM	

Controllo in quota	

Bersaglio analisi	*Resi*	*Tomo*
Colletto		
Fusto		
Branche primarie		
Forcella		

Classe fitostatica	
A	
B	
C	
C/D	
D	X

Genova, 9 ottobre 2013

Scheda VTA - Studio Natura Insieme

Albero N° **92** Località **Quarto - ex manicomio** Genere/specie/var *Magnolia*

Dati dimensione pianta		
Altezza		13
Diametro fusto		51
Altezza fusto libero		3
Raggi chioma	N 3	E 3
	S 3	O 3

Presenza sottoservizi (elettricità, tubature, fogna, etc):	

Bersaglio	
Manufatti/parcheggio	
Area verde	x
Area mercatale	
Banchina/spartitraffico	
Area pedonale	
Parcheggio	
Verde scolastico	
Pavimentazione: **vegetale**	

Caratteri generali pianta	
Monumentale	
Maturo	
Adulto	x
Giovane	
Neo impianto	
Pianta morta	
Ceppaia/sede vuota	

Colletto	
Presenza carpofori	
Insetti xilofagi	
Carie	
Micelio	
Cavità esposta	
Cavità occulta sospetta	
Codominanze	
Colletto interrato	
Contrafforte	
Contrafforte lesionato	x
Decadimento	
Decorticazione	x
Depressioni e/o concavità	x
Inclusione corpi estranei	
Ipertrofie - iperplasie	
Lesioni aperte	x
Lesioni cicatrizzate	
Orifizio - fessura	
Rastremazione	
Radici affioranti	
Radici affioranti decorticate	
Rampicanti	
Ricacci basali	
Sollevam. zolla localizzato a:	

Fusto	
Presenza carpofori	
Insetti xilofagi	
Carie	
Micelio	
Cavità esposta	
Cavità occulta sospetta	
Codominanze	
Corteccia interclusa	
Legno di reazione - compr.	
Legno di reazione - traz.	
Cretto/corteccia inclusa	
Danni da fulmine	
Decorticazione superficiale	
Decorticazione diffusa	
Necrosi	
Essudati	
Ferite marcescenti	
Ferite rimarginate	
Ferite esposte	
Collo di bottiglia	
Fusto inclinato verso:	
Inclinazione in gradi:	
Ipertrofie - iperplasie	x
Orifizi/fessure	
Rigonfiamenti	x
Fessurazioni	x
Torsione	
Capitozza	

Branche e chioma	
Branche capitozzate	x
Branche anomale	x
Branche pericolanti	x
Carpofori	
Insetti	
Chioma rada	x
Fessurazioni	
Corteccia interclusa	x
Ferite marcescenti	
Ferite rimarginate	
Ferite esposte	x
Essudati	
Orifizi/cavità	
Cavità esposte	
Monconi	x
Monconi necrotizzati	x
Chioma filata	
Spiombatura in asse	
Spiombatura fuori asse	x
Filloptosi parziale	
Filloptosi diffusa	x
Seccumi	x

Note: Infestazione di edera. Ammorbidisce parzialmente la curvatura. Necessità di consolidare

Esami strumentali prescritti	
Resi	
Tomografo	
SIA SIM	

Controllo in quota	

Bersaglio analisi	*Resi*	*Tomo*
Colletto	x	
Fusto		
Branche primarie		
Forcella		

Classe fitostatica	
A	
B	
C	
C/D	x
D	

Genova, 9 ottobre2013

Scheda VTA - Studio Natura Insieme

Albero N° **93** Località **Quarto - ex manicomio** Genere/specie/var *Cedro*

Dati dimensione pianta		
Altezza		16
Diametro fusto		73
Altezza fusto libero		5,5
Raggi chioma	N 2,5	E 3
	S 6,5	O 5

Presenza sottoservizi (elettricità, tubature, fogna, etc):	

Bersaglio	
Manufatti/parcheggio	
Area verde	x
Area mercatale	
Banchina/spartitraffico	
Area pedonale	
Parcheggio	
Verde scolastico	
Pavimentazione: **vegetale**	

Caratteri generali pianta	
Monumentale	
Maturo	x
Adulto	x
Giovane	
Neo impianto	
Pianta morta	
Ceppaia/sede vuota	

Colletto	
Presenza carpofori	
Insetti xilofagi	
Carie	
Micelio	
Cavità esposta	x
Cavità occulta sospetta	
Codominanze	
Colletto interrato	
Contrafforte	
Contrafforte lesionato	
Decadimento	
Decorticazione	
Depressioni e/o concavità	
Inclusione corpi estranei	
Ipertrofie - iperplasie	
Lesioni aperte	x
Lesioni cicatrizzate	
Orifizio - fessura	
Rastremazione	
Radici affioranti	
Radici affioranti decorticate	
Rampicanti	
Ricacci basali	
Sollevam. zolla localizzato a:	

Fusto	
Presenza carpofori	
Insetti xilofagi	
Carie	
Micelio	
Cavità esposta	
Cavità occulta sospetta	
Codominanze	
Corteccia interclusa	
Legno di reazione - compr.	
Legno di reazione - traz.	
Cretto/corteccia inclusa	x
Danni da fulmine	
Decorticazione superficiale	
Decorticazione diffusa	x
Necrosi	x
Essudati	x
Ferite marcescenti	
Ferite rimarginate	
Ferite esposte	x
Collo di bottiglia	
Fusto inclinato verso:	S
Inclinazione in gradi:	13°
Ipertrofie - iperplasie	
Orifizi/fessure	
Rigonfiamenti	
Fessurazioni	
Torsione	
Capitozza	

Branche e chioma	
Branche capitozzate	x
Branche anomale	x
Branche pericolanti	x
Carpofori	
Insetti	
Chioma rada	x
Fessurazioni	
Corteccia interclusa	
Ferite marcescenti	
Ferite rimarginate	
Ferite esposte	
Essudati	
Orifizi/cavità	
Cavità esposte	
Monconi	x
Monconi necrotizzati	
Chioma filata	
Spiombatura in asse	x
Spiombatura fuori asse	x
Filloptosi parziale	
Filloptosi diffusa	x
Seccumi	x

Note: cretto da fulomine sviluppato da colletto sino a 10 m di altezza, emissione ampia di resina e sollevamento corteccia; inclinazione rientrata

Esami strumentali prescritti	
Resi	
Tomografo	
SIA SIM	X

Bersaglio analisi	*Resi*	*Tomo*
Colletto	x	
Fusto	x	
Branche primarie		
Forcella		

Classe fitostatica	
A	
B	
C	
C/D	x
D	

Controllo in quota	

Genova, 9 ottobre 2013

Scheda VTA - Studio Natura Insieme

Albero N° **94** Località **Quarto - ex manicomio** Genere/specie/var *Pinus nigra*

Dati dimensione pianta		
Altezza		12
Diametro fusto		38
Altezza fusto libero		8,5
Raggi chioma	N 0	E 0
	S 2,5	O 2,5

Presenza sottoservizi (elettricità, tubature, fogna, etc):	

Bersaglio	
Manufatti/parcheggio	
Area verde	x
Area mercatale	
Banchina/spartitraffico	
Area pedonale	x
Parcheggio	
Verde scolastico	
Pavimentazione: **vegetale**	

Caratteri generali pianta	
Monumentale	
Maturo	
Adulto	x
Giovane	
Neo impianto	
Pianta morta	
Ceppaia/sede vuota	

Colletto	
Presenza carpofori	
Insetti xilofagi	
Carie	
Micelio	
Cavità esposta	
Cavità occulta sospetta	
Codominanze	
Colletto interrato	
Contrafforte	
Contrafforte lesionato	
Decadimento	
Decorticazione	
Depressioni e/o concavità	
Inclusione corpi estranei	
Ipertrofie - iperplasie	
Lesioni aperte	
Lesioni cicatrizzate	
Orifizio - fessura	
Rastremazione	
Radici affioranti	
Radici affioranti decorticate	
Rampicanti	x
Ricacci basali	
Sollevam. zolla localizzato a:	

Fusto	
Presenza carpofori	
Insetti xilofagi	
Carie	
Micelio	
Cavità esposta	
Cavità occulta sospetta	
Codominanze	
Corteccia interclusa	
Legno di reazione - compr.	
Legno di reazione - traz.	
Cretto/corteccia inclusa	
Danni da fulmine	
Decorticazione superficiale	
Decorticazione diffusa	
Necrosi	
Essudati	
Ferite marcescenti	
Ferite rimarginate	
Ferite esposte	
Collo di bottiglia	
Fusto inclinato verso:	
Inclinazione in gradi:	
Ipertrofie - iperplasie	
Orifizi/fessure	
Rigonfiamenti	
Fessurazioni	
Torsione	
Capitozza	

Branche e chioma	
Branche capitozzate	
Branche anomale	
Branche pericolanti	x
Carpofori	
Insetti	
Chioma rada	
Fessurazioni	
Corteccia interclusa	
Ferite marcescenti	
Ferite rimarginate	
Ferite esposte	
Essudati	
Orifizi/cavità	
Cavità esposte	
Monconi	
Monconi necrotizzati	x
Chioma filata	
Spiombatura in asse	x
Spiombatura fuori asse	
Filloptosi parziale	x
Filloptosi diffusa	
Seccumi	x

Note: pianta che ha perso la cima

Esami strumentali prescritti	
Resi	
Tomografo	
SIA SIM	

Bersaglio analisi	*Resi*	*Tomo*
Colletto		
Fusto		
Branche primarie		
Forcella		

Classe fitostatica	
A	
B	
C	x
C/D	
D	

Controllo in quota	

Genova, 9 ottobre 2013

Scheda VTA - Studio Natura Insieme

Albero N° **95** Località **Quarto - ex manicomio** Genere/specie/var *Magnolia*

Dati dimensione pianta		
Altezza		11
Diametro fusto		37
Altezza fusto libero		2
Raggi chioma	N 2	E 2
	S 2	O 2

Presenza sottoservizi (elettricità, tubature, fogna, etc):	

Bersaglio	
Manufatti/parcheggio	
Area verde	x
Area mercatale	
Banchina/spartitraffico	
Area pedonale	x
Parcheggio	
Verde scolastico	
Pavimentazione: **vegetale**	

Caratteri generali pianta	
Monumentale	
Maturo	
Adulto	x
Giovane	x
Neo impianto	
Pianta morta	
Ceppaia/sede vuota	

Colletto	
Presenza carpofori	
Insetti xilofagi	
Carie	
Micelio	
Cavità esposta	
Cavità occulta sospetta	
Codominanze	
Colletto interrato	
Contrafforte	
Contrafforte lesionato	
Decadimento	
Decorticazione	
Depressioni e/o concavità	
Inclusione corpi estranei	
Ipertrofie - iperplasie	
Lesioni aperte	
Lesioni cicatrizzate	
Orifizio - fessura	x
Rastremazione	
Radici affioranti	
Radici affioranti decorticate	
Rampicanti	x
Ricacci basali	x
Sollevam. zolla localizzato a:	

Fusto	
Presenza carpofori	
Insetti xilofagi	
Carie	
Micelio	
Cavità esposta	
Cavità occulta sospetta	
Codominanze	
Corteccia interclusa	
Legno di reazione - compr.	
Legno di reazione - traz.	
Cretto/corteccia inclusa	
Danni da fulmine	
Decorticazione superficiale	
Decorticazione diffusa	
Necrosi	
Essudati	
Ferite marcescenti	
Ferite rimarginate	
Ferite esposte	
Collo di bottiglia	
Fusto inclinato verso:	
Inclinazione in gradi:	
Ipertrofie - iperplasie	
Orifizi/fessure	
Rigonfiamenti	
Fessurazioni	
Torsione	
Capitozza	

Branche e chioma	
Branche capitozzate	
Branche anomale	
Branche pericolanti	
Carpofori	
Insetti	
Chioma rada	
Fessurazioni	
Corteccia interclusa	x
Ferite marcescenti	
Ferite rimarginate	
Ferite esposte	
Essudati	
Orifizi/cavità	
Cavità esposte	
Monconi	
Monconi necrotizzati	
Chioma filata	
Spiombatura in asse	
Spiombatura fuori asse	
Filloptosi parziale	
Filloptosi diffusa	
Seccumi	x

Note: costolature su fusto

Esami strumentali prescritti	
Resi	
Tomografo	
SIA SIM	

Bersaglio analisi	*Resi*	*Tomo*
Colletto		
Fusto		
Branche primarie		
Forcella		

Classe fitostatica	
A	
B	
C	
C/D	x
D	

Controllo in quota	

Genova, 9 ottobre 2013

Scheda VTA - Studio Natura Insieme

Albero N° **96** Località **Quarto - ex manicomio** Genere/specie/var *Pinus pinea*

Dati dimensione pianta		
Altezza		14
Diametro fusto		48
Altezza fusto libero		8,5
Raggi chioma	N 2	E 4
	S 7	O 0

Presenza sottoservizi (elettricità, tubature, fogna, etc):	

Bersaglio	
Manufatti/parcheggio	
Area verde	x
Area mercatale	
Banchina/spartitraffico	
Area pedonale	x
Parcheggio	
Verde scolastico	
Pavimentazione: **vegetale**	

Caratteri generali pianta	
Monumentale	
Maturo	
Adulto	x
Giovane	
Neo impianto	
Pianta morta	
Ceppaia/sede vuota	

Colletto	
Presenza carpofori	
Insetti xilofagi	
Carie	
Micelio	
Cavità esposta	
Cavità occulta sospetta	
Codominanze	
Colletto interrato	
Contrafforte	
Contrafforte lesionato	
Decadimento	
Decorticazione	
Depressioni e/o concavità	
Inclusione corpi estranei	
Ipertrofie - iperplasie	
Lesioni aperte	
Lesioni cicatrizzate	
Orifizio - fessura	
Rastremazione	
Radici affioranti	
Radici affioranti decorticate	
Rampicanti	
Ricacci basali	
Sollevam. zolla localizzato a:	

Fusto	
Presenza carpofori	
Insetti xilofagi	
Carie	
Micelio	
Cavità esposta	
Cavità occulta sospetta	
Codominanze	
Corteccia interclusa	
Legno di reazione - compr.	
Legno di reazione - traz.	
Cretto/corteccia inclusa	
Danni da fulmine	
Decorticazione superficiale	
Decorticazione diffusa	
Necrosi	
Essudati	
Ferite marcescenti	
Ferite rimarginate	
Ferite esposte	
Collo di bottiglia	
Fusto inclinato verso:	S
Inclinazione in gradi:	29°
Ipertrofie - iperplasie	
Orifizi/fessure	
Rigonfiamenti	
Fessurazioni	
Torsione	
Capitozza	

Branche e chioma	
Branche capitozzate	
Branche anomale	x
Branche pericolanti	x
Carpofori	
Insetti	
Chioma rada	x
Fessurazioni	
Corteccia interclusa	
Ferite marcescenti	
Ferite rimarginate	
Ferite esposte	
Essudati	
Orifizi/cavità	
Cavità esposte	
Monconi	x
Monconi necrotizzati	
Chioma filata	
Spiombatura in asse	
Spiombatura fuori asse	x
Filloptosi parziale	
Filloptosi diffusa	x
Seccumi	x

Note: Infestazione di edera. Ammorbidisce parzialmente la curvatura.

Esami strumentali prescritti	
Resi	
Tomografo	
SIA SIM	

Bersaglio analisi	*Resi*	*Tomo*
Colletto		
Fusto		
Branche primarie		
Forcella		

Classe fitostatica	
A	
B	
C	
C/D	x
D	

Controllo in quota	

Genova,9 ottobre 2013

Scheda VTA - Studio Natura Insieme

Albero N° **97** Località **Quarto - ex manicomio** Genere/specie/var *Lihustrum lucidum*

Dati dimensione pianta		
Altezza		13
Diametro fusto		*
Altezza fusto libero		2
Raggi chioma	N 4,5	E 2,8
	S 6	O 3,5

Presenza sottoservizi (elettricità, tubature, fogna, etc):	

Bersaglio	
Manufatti/parcheggio	
Area verde	x
Area mercatale	
Banchina/spartitraffico	
Area pedonale	x
Parcheggio	
Verde scolastico	
Pavimentazione: **vegetale**	

Caratteri generali pianta	
Monumentale	
Maturo	x
Adulto	x
Giovane	
Neo impianto	
Pianta morta	
Ceppaia/sede vuota	

Colletto	
Presenza carpofori	
Insetti xilofagi	
Carie	
Micelio	
Cavità esposta	
Cavità occulta sospetta	x
Codominanze	x
Colletto interrato	
Contrafforte	x
Contrafforte lesionato	
Decadimento	
Decorticazione	
Depressioni e/o concavità	
Inclusione corpi estranei	
Ipertrofie - iperplasie	
Lesioni aperte	
Lesioni cicatrizzate	
Orifizio - fessura	
Rastremazione	
Radici affioranti	x
Radici affioranti decorticate	
Rampicanti	x
Ricacci basali	
Sollevam. zolla localizzato a:	

Fusto	
Presenza carpofori	x
Insetti xilofagi	
Carie	x
Micelio	
Cavità esposta	x
Cavità occulta sospetta	x
Codominanze	x
Corteccia interclusa	
Legno di reazione - compr.	
Legno di reazione - traz.	
Cretto/corteccia inclusa	
Danni da fulmine	
Decorticazione superficiale	x
Decorticazione diffusa	
Necrosi	
Essudati	
Ferite marcescenti	x
Ferite rimarginate	x
Ferite esposte	
Collo di bottiglia	
Fusto inclinato verso:	S
Inclinazione in gradi:	8°
Ipertrofie - iperplasie	
Orifizi/fessure	x
Rigonfiamenti	
Fessurazioni	x
Torsione	
Capitozza	

Branche e chioma	
Branche capitozzate	
Branche anomale	x
Branche pericolanti	x
Carpofori	x
Insetti	
Chioma rada	x
Fessurazioni	x
Corteccia interclusa	x
Ferite marcescenti	x
Ferite rimarginate	
Ferite esposte	
Essudati	
Orifizi/cavità	
Cavità esposte	
Monconi	x
Monconi necrotizzati	
Chioma filata	
Spiombatura in asse	
Spiombatura fuori asse	x
Filloptosi parziale	
Filloptosi diffusa	x
Seccumi	x

Note: sviluppata su 3 fusti, sul colletto radici strozzanti

Esami strumentali prescritti	
Resi	
Tomografo	
SIA SIM	

Bersaglio analisi	*Resi*	*Tomo*
Colletto	x?	
Fusto		
Branche primarie	x?	
Forcella		

Classe fitostatica	
A	
B	
C	
C/D	x
D	

Controllo in quota	

Genova, 9 ottobre 2013

Scheda VTA - Studio Natura Insieme

Albero N° **98** Località **Quarto - ex manicomio** Genere/specie/var *Pinus pinea*

Dati dimensione pianta		
Altezza		16
Diametro fusto		70
Altezza fusto libero		5
Raggi chioma	N 5	E 5
	S 7	O 5

Presenza sottoservizi (elettricità, tubature, fogna, etc):	

Bersaglio	
Manufatti/parcheggio	
Area verde	x
Area mercatale	
Banchina/spartitraffico	
Area pedonale	x
Parcheggio	
Verde scolastico	
Pavimentazione: **vegetale**	

Caratteri generali pianta	
Monumentale	
Maturo	x
Adulto	
Giovane	
Neo impianto	
Pianta morta	
Ceppaia/sede vuota	

Colletto	
Presenza carpofori	
Insetti xilofagi	x
Carie	
Micelio	
Cavità esposta	
Cavità occulta sospetta	
Codominanze	
Colletto interrato	
Contrafforte	
Contrafforte lesionato	
Decadimento	
Decorticazione	
Depressioni e/o concavità	
Inclusione corpi estranei	
Ipertrofie - iperplasie	
Lesioni aperte	
Lesioni cicatrizzate	
Orifizio - fessura	
Rastremazione	
Radici affioranti	
Radici affioranti decorticate	
Rampicanti	
Ricacci basali	
Sollevam. zolla localizzato a:	

Fusto	
Presenza carpofori	
Insetti xilofagi	
Carie	
Micelio	
Cavità esposta	
Cavità occulta sospetta	
Codominanze	
Corteccia interclusa	
Legno di reazione - compr.	
Legno di reazione - traz.	
Cretto/corteccia inclusa	
Danni da fulmine	
Decorticazione superficiale	
Decorticazione diffusa	
Necrosi	
Essudati	
Ferite marcescenti	x
Ferite rimarginate	x
Ferite esposte	
Collo di bottiglia	
Fusto inclinato verso:	
Inclinazione in gradi:	
Ipertrofie - iperplasie	
Orifizi/fessure	
Rigonfiamenti	
Fessurazioni	
Torsione	
Capitozza	

Branche e chioma	
Branche capitozzate	
Branche anomale	
Branche pericolanti	x
Carpofori	
Insetti	
Chioma rada	
Fessurazioni	
Corteccia interclusa	x
Ferite marcescenti	
Ferite rimarginate	
Ferite esposte	
Essudati	
Orifizi/cavità	
Cavità esposte	
Monconi	
Monconi necrotizzati	
Chioma filata	
Spiombatura in asse	
Spiombatura fuori asse	
Filloptosi parziale	
Filloptosi diffusa	
Seccumi	x

Note: codominanza in chioma

Esami strumentali prescritti	
Resi	
Tomografo	
SIA SIM	

Bersaglio analisi	*Resi*	*Tomo*
Colletto		
Fusto		
Branche primarie		
Forcella		

Classe fitostatica	
A	
B	
C	x
C/D	
D	

Controllo in quota	

Genova, 9 ottobre 2013

Scheda VTA - Studio Natura Insieme

Albero N° **98** Località **Quarto - ex manicomio** Genere/specie/var *Pinus pinea*

Dati dimensione pianta		
Altezza		16
Diametro fusto		70
Altezza fusto libero		5
Raggi chioma	N 5	E 5
	S 7	O 5

Presenza sottoservizi (elettricità, tubature, fogna, etc):	

Bersaglio	
Manufatti/parcheggio	
Area verde	x
Area mercatale	
Banchina/spartitraffico	
Area pedonale	x
Parcheggio	
Verde scolastico	
Pavimentazione: **vegetale**	

Caratteri generali pianta	
Monumentale	
Maturo	x
Adulto	
Giovane	
Neo impianto	
Pianta morta	
Ceppaia/sede vuota	

Colletto	
Presenza carpofori	
Insetti xilofagi	x
Carie	
Micelio	
Cavità esposta	
Cavità occulta sospetta	
Codominanze	
Colletto interrato	
Contrafforte	
Contrafforte lesionato	
Decadimento	
Decorticazione	
Depressioni e/o concavità	
Inclusione corpi estranei	
Ipertrofie - iperplasie	
Lesioni aperte	
Lesioni cicatrizzate	
Orifizio - fessura	
Rastremazione	
Radici affioranti	
Radici affioranti decorticate	
Rampicanti	
Ricacci basali	
Sollevam. zolla localizzato a:	

Fusto	
Presenza carpofori	
Insetti xilofagi	
Carie	
Micelio	
Cavità esposta	
Cavità occulta sospetta	
Codominanze	
Corteccia interclusa	
Legno di reazione - compr.	
Legno di reazione - traz.	
Cretto/corteccia inclusa	
Danni da fulmine	
Decorticazione superficiale	
Decorticazione diffusa	
Necrosi	
Essudati	
Ferite marcescenti	x
Ferite rimarginate	x
Ferite esposte	
Collo di bottiglia	
Fusto inclinato verso:	
Inclinazione in gradi:	
Ipertrofie - iperplasie	
Orifizi/fessure	
Rigonfiamenti	
Fessurazioni	
Torsione	
Capitozza	

Branche e chioma	
Branche capitozzate	
Branche anomale	
Branche pericolanti	x
Carpofori	
Insetti	
Chioma rada	
Fessurazioni	
Corteccia interclusa	x
Ferite marcescenti	
Ferite rimarginate	
Ferite esposte	
Essudati	
Orifizi/cavità	
Cavità esposte	
Monconi	
Monconi necrotizzati	
Chioma filata	
Spiombatura in asse	
Spiombatura fuori asse	
Filloptosi parziale	
Filloptosi diffusa	
Seccumi	x

Note: codominanza in chioma

Esami strumentali prescritti	
Resi	
Tomografo	
SIA SIM	

Bersaglio analisi	*Resi*	*Tomo*
Colletto		
Fusto		
Branche primarie		
Forcella		

Classe fitostatica	
A	
B	
C	x
C/D	
D	

Controllo in quota	

Genova, 9 ottobre 2013

Scheda VTA - Studio Natura Insieme

Albero N° **98** Località **Quarto - ex manicomio** Genere/specie/var. *Pinus pinea*

Dati dimensione pianta		
Altezza		16
Diametro fusto		70
Altezza fusto libero		5
Raggi chioma	N 5	E 5
	S 7	O 5

Bersaglio	
Manufatti/parcheggio	
Area verde	x
Area mercatale	
Banchina/spartitraffico	
Area pedonale	x
Parcheggio	
Verde scolastico	

Pavimentazione: **vegetale**

Caratteri generali pianta	
Monumentale	
Maturo	x
Adulto	
Giovane	
Neo impianto	
Pianta morta	
Ceppaia/sede vuota	

Presenza sottoservizi (elettricità, tubature, fogna, etc):

Colletto	
Presenza carpofori	
Insetti xilofagi	x
Carie	
Micelio	
Cavità esposta	
Cavità occulta sospetta	
Codominanze	
Colletto interrato	
Contrafforte	
Contrafforte lesionato	
Decadimento	
Decorticazione	
Depressioni e/o concavità	
Inclusione corpi estranei	
Ipertrofie - iperplasie	
Lesioni aperte	
Lesioni cicatrizzate	
Orifizio - fessura	
Rastremazione	
Radici affioranti	
Radici affioranti decorticate	
Rampicanti	
Ricacci basali	
Sollevam. zolla localizzato a:	

Fusto	
Presenza carpofori	
Insetti xilofagi	
Carie	
Micelio	
Cavità esposta	
Cavità occulta sospetta	
Codominanze	
Corteccia interclusa	
Legno di reazione - compr.	
Legno di reazione - traz.	
Cretto/corteccia inclusa	
Danni da fulmine	
Decorticazione superficiale	
Decorticazione diffusa	
Necrosi	
Essudati	
Ferite marcescenti	x
Ferite rimarginate	x
Ferite esposte	
Collo di bottiglia	
Fusto inclinato verso:	
Inclinazione in gradi:	
Ipertrofie - iperplasie	
Orifizi/fessure	
Rigonfiamenti	
Fessurazioni	
Torsione	
Capitozza	

Branche e chioma	
Branche capitozzate	
Branche anomale	
Branche pericolanti	x
Carpofori	
Insetti	
Chioma rada	
Fessurazioni	
Corteccia interclusa	x
Ferite marcescenti	
Ferite rimarginate	
Ferite esposte	
Essudati	
Orifizi/cavità	
Cavità esposte	
Monconi	
Monconi necrotizzati	
Chioma filata	
Spiombatura in asse	
Spiombatura fuori asse	
Filloptosi parziale	
Filloptosi diffusa	
Seccumi	x

Note: codominanza in chioma

Esami strumentali prescritti	
Resi	
Tomografo	
SIA SIM	

Bersaglio analisi	*Resi*	*Tomo*
Colletto		
Fusto		
Branche primarie		
Forcella		

Classe fitostatica	
A	
B	
C	x
C/D	
D	

Controllo in quota	

Genova, 9 ottobre 2013

Scheda VTA - Studio Natura Insieme

Albero N° **102** Località **Quarto - ex manicomio** Genere/specie/var. *Robinia pseudoacacia*

Dati dimensione pianta		
Altezza		11
Diametro fusto		18/20
Altezza fusto libero		3,5
Raggi chioma	N 3,5	E 3,5
	S 3,5	O 3,5

Bersaglio	
Manufatti/parcheggio	
Area verde	x
Area mercatale	
Banchina/spartitraffico	
Area pedonale	x
Parcheggio	
Verde scolastico	

Pavimentazione: **vegetale e asfalto**

Caratteri generali pianta	
Monumentale	
Maturo	
Adulto	
Giovane	x
Neo impianto	
Pianta morta	
Ceppaia/sede vuota	

Presenza sottoservizi (elettricità, tubature, fogna, etc):

Colletto	
Presenza carpofori	
Insetti xilofagi	
Carie	
Micelio	
Cavità esposta	
Cavità occulta sospetta	
Codominanze	x
Colletto interrato	x
Contrafforte	
Contrafforte lesionato	
Decadimento	
Decorticazione	
Depressioni e/o concavità	
Inclusione corpi estranei	
Ipertrofie - iperplasie	
Lesioni aperte	
Lesioni cicatrizzate	
Orifizio - fessura	
Rastremazione	
Radici affioranti	
Radici affioranti decorticate	
Rampicanti	x
Ricacci basali	
Sollevam. zolla localizzato a:	

Fusto	
Presenza carpofori	
Insetti xilofagi	
Carie	
Micelio	
Cavità esposta	
Cavità occulta sospetta	
Codominanze	
Corteccia interclusa	
Legno di reazione - compr.	
Legno di reazione - traz.	
Cretto/corteccia inclusa	
Danni da fulmine	
Decorticazione superficiale	
Decorticazione diffusa	
Necrosi	
Essudati	
Ferite marcescenti	
Ferite rimarginate	
Ferite esposte	
Collo di bottiglia	
Fusto inclinato verso:	
Inclinazione in gradi:	
Ipertrofie - iperplasie	
Orifizi/fessure	
Rigonfiamenti	
Fessurazioni	
Torsione	
Capitozza	

Branche e chioma	
Branche capitozzate	
Branche anomale	
Branche pericolanti	x
Carpofori	
Insetti	
Chioma rada	
Fessurazioni	x
Corteccia interclusa	
Ferite marcescenti	
Ferite rimarginate	
Ferite esposte	
Essudati	
Orifizi/cavità	
Cavità esposte	
Monconi	
Monconi necrotizzati	
Chioma filata	
Spiombatura in asse	
Spiombatura fuori asse	
Filloptosi parziale	
Filloptosi diffusa	
Seccumi	x

Note: 4 fusti da 20-20-20-18.Sezione di taglio adiacente a una vecchia ceppaia.

Esami strumentali prescritti	
Resi	
Tomografo	
SIA SIM	

Bersaglio analisi	*Resi*	*Tomo*
Colletto		
Fusto		
Branche primarie		
Forcella		

Classe fitostatica	
A	
B	X
C	
C/D	
D	

Controllo in quota	

Genova, 24 settembre 2013

Scheda VTA - Studio Natura Insieme

Albero N° **103** Località **Quarto - ex manicomio** Genere/specie/var. *Pinus pinea*

Dati dimensione pianta		
Altezza		15
Diametro fusto		56
Altezza fusto libero		8
Raggi chioma	N 5	E 5
	S 4,5	O 5,5

Bersaglio	
Manufatti/parcheggio	
Area verde	x
Area mercatale	
Banchina/spartitraffico	
Area pedonale	x
Parcheggio	
Verde scolastico	

Pavimentazione: **vegetale e asfalto**

Caratteri generali pianta	
Monumentale	
Maturo	
Adulto	x
Giovane	
Neo impianto	
Pianta morta	
Ceppaia/sede vuota	

Presenza sottoservizi (elettricità, tubature, fogna, etc):

Colletto	
Presenza carpofori	
Insetti xilofagi	
Carie	
Micelio	
Cavità esposta	
Cavità occulta sospetta	
Codominanze	
Colletto interrato	x
Contrafforte	
Contrafforte lesionato	
Decadimento	
Decorticazione	
Depressioni e/o concavità	
Inclusione corpi estranei	
Ipertrofie - iperplasie	
Lesioni aperte	
Lesioni cicatrizzate	
Orifizio - fessura	
Rastremazione	
Radici affioranti	x
Radici affioranti decorticate	
Rampicanti	
Ricacci basali	
Sollevam. zolla localizzato a:	

Fusto	
Presenza carpofori	
Insetti xilofagi	
Carie	
Micelio	
Cavità esposta	
Cavità occulta sospetta	
Codominanze	
Corteccia interclusa	x
Legno di reazione - compr.	
Legno di reazione - traz.	
Cretto/corteccia inclusa	
Danni da fulmine	
Decorticazione superficiale	
Decorticazione diffusa	
Necrosi	
Essudati	
Ferite marcescenti	
Ferite rimarginate	x
Ferite esposte	
Collo di bottiglia	
Fusto inclinato verso:	S
Inclinazione in gradi:	15°
Ipertrofie - iperplasie	
Orifizi/fessure	
Rigonfiamenti	x
Fessurazioni	
Torsione	
Capitozza	

Branche e chioma	
Branche capitozzate	
Branche anomale	x
Branche pericolanti	x
Carpofori	
Insetti	
Chioma rada	
Fessurazioni	
Corteccia interclusa	x
Ferite marcescenti	
Ferite rimarginate	
Ferite esposte	
Essudati	
Orifizi/cavità	
Cavità esposte	
Monconi	
Monconi necrotizzati	x
Chioma filata	
Spiombatura in asse	
Spiombatura fuori asse	
Filloptosi parziale	x
Filloptosi diffusa	
Seccumi	x

Note: Presenza di fomiche nel colletto. L'inclinazione è rientrata. Corteccia inclusa alla forcella e branche. Fessura nel colletto. Colatura di resina nel fusto.

Esami strumentali prescritti	
Resi	x
Tomografo	
SIA SIM	

Bersaglio analisi	*Resi*	*Tomo*
Colletto		
Fusto	x	
Branche primarie		
Forcella		

Classe fitostatica	
A	
B	
C	X
C/D	
D	

Controllo in quota	

Genova, 24 settembre 2013

Scheda VTA - Studio Natura Insieme

Albero N° **104** Località **Quarto - ex manicomio** Genere/specie/var. *Pinus pinea*

Dati dimensione pianta		
Altezza		14
Diametro fusto		70
Altezza fusto libero		8
Raggi chioma	N 6	E 7
	S 6,5	O 6

Bersaglio	
Manufatti/parcheggio	
Area verde	x
Area mercatale	
Banchina/spartitraffico	
Area pedonale	x
Parcheggio	
Verde scolastico	

Pavimentazione: **vegetale e asfalto**

Caratteri generali pianta	
Monumentale	
Maturo	
Adulto	x
Giovane	
Neo impianto	
Pianta morta	
Ceppaia/sede vuota	

Presenza sottoservizi (elettricità, tubature, fogna, etc):

Colletto	
Presenza carpofori	
Insetti xilofagi	
Carie	
Micelio	
Cavità esposta	
Cavità occulta sospetta	
Codominanze	
Colletto interrato	x
Contrafforte	
Contrafforte lesionato	
Decadimento	
Decorticazione	
Depressioni e/o concavità	x
Inclusione corpi estranei	
Ipertrofie - iperplasie	
Lesioni aperte	
Lesioni cicatrizzate	
Orifizio - fessura	
Rastremazione	
Radici affioranti	
Radici affioranti decorticate	
Rampicanti	
Ricacci basali	
Sollevam. zolla localizzato a:	

Fusto	
Presenza carpofori	
Insetti xilofagi	
Carie	
Micelio	
Cavità esposta	
Cavità occulta sospetta	
Codominanze	
Corteccia interclusa	
Legno di reazione - compr.	
Legno di reazione - traz.	
Cretto/corteccia inclusa	
Danni da fulmine	
Decorticazione superficiale	
Decorticazione diffusa	
Necrosi	
Essudati	x
Ferite marcescenti	
Ferite rimarginate	
Ferite esposte	x
Collo di bottiglia	
Fusto inclinato verso:	
Inclinazione in gradi:	
Ipertrofie - iperplasie	x
Orifizi/fessure	
Rigonfiamenti	x
Fessurazioni	x
Torsione	
Capitozza	

Branche e chioma	
Branche capitozzate	
Branche anomale	
Branche pericolanti	x
Carpofori	
Insetti	
Chioma rada	
Fessurazioni	x
Corteccia interclusa	
Ferite marcescenti	
Ferite rimarginate	x
Ferite esposte	x
Essudati	
Orifizi/cavità	
Cavità esposte	
Monconi	
Monconi necrotizzati	
Chioma filata	
Spiombatura in asse	
Spiombatura fuori asse	
Filloptosi parziale	
Filloptosi diffusa	
Seccumi	x

Note: Infestanti. (pulizia)

Esami strumentali prescritti	
Resi	x
Tomografo	
SIA SIM	

Bersaglio analisi	*Resi*	*Tomo*
Colletto	x	
Fusto		
Branche primarie		
Forcella	x	

Classe fitostatica	
A	
B	
C	X
C/D	
D	

Controllo in quota	
	x

Genova,24 settembre 2013

Scheda VTA - Studio Natura Insieme

Albero N° **105** Località **Quarto - ex manicomio** Genere/specie/var. *Pinus pinea*

Dati dimensione pianta		
Altezza		13
Diametro fusto		51
Altezza fusto libero		6
Raggi chioma	N 5	E 3
	S 3	O 4,5

Presenza sottoservizi (elettricità, tubature, fogna, etc):	

Bersaglio	
Manufatti/parcheggio	
Area verde	x
Area mercatale	
Banchina/spartitraffico	
Area pedonale	x
Parcheggio	
Verde scolastico	

Pavimentazione: **vegetale e asfalto**

Caratteri generali pianta	
Monumentale	
Maturo	
Adulto	x
Giovane	
Neo impianto	
Pianta morta	
Ceppaia/sede vuota	

Colletto	
Presenza carpofori	x
Insetti xilofagi	
Carie	
Micelio	
Cavità esposta	
Cavità occulta sospetta	
Codominanze	
Colletto interrato	x
Contrafforte	
Contrafforte lesionato	
Decadimento	
Decorticazione	x
Depressioni e/o concavità	x
Inclusione corpi estranei	
Ipertrofie - iperplasie	x
Lesioni aperte	
Lesioni cicatrizzate	
Orifizio - fessura	
Rastremazione	
Radici affioranti	
Radici affioranti decorticate	
Rampicanti	
Ricacci basali	
Sollevam. zolla localizzato a:	

Fusto	
Presenza carpofori	
Insetti xilofagi	
Carie	
Micelio	
Cavità esposta	
Cavità occulta sospetta	
Codominanze	
Corteccia interclusa	
Legno di reazione - compr.	
Legno di reazione - traz.	
Cretto/corteccia inclusa	
Danni da fulmine	
Decorticazione superficiale	
Decorticazione diffusa	
Necrosi	
Essudati	x
Ferite marcescenti	x
Ferite rimarginate	
Ferite esposte	
Collo di bottiglia	
Fusto inclinato verso:	
Inclinazione in gradi:	
Ipertrofie - iperplasie	
Orifizi/fessure	
Rigonfiamenti	
Fessurazioni	
Torsione	
Capitozza	

Branche e chioma	
Branche capitozzate	
Branche anomale	
Branche pericolanti	x
Carpofori	
Insetti	
Chioma rada	
Fessurazioni	
Corteccia interclusa	
Ferite marcescenti	
Ferite rimarginate	x
Ferite esposte	
Essudati	
Orifizi/cavità	
Cavità esposte	
Monconi	x
Monconi necrotizzati	x
Chioma filata	
Spiombatura in asse	
Spiombatura fuori asse	x
Filloptosi parziale	
Filloptosi diffusa	
Seccumi	x

Note: Ferite marcescenti verso ovest SU FUSTO. Abbondante colata di resina sul fusto. Corpi fruttiferi fungini

Esami strumentali prescritti	
Resi	x
Tomografo	
SIA SIM	

Bersaglio analisi	*Resi*	*Tomo*
Colletto	x	
Fusto	x	
Branche primarie		
Forcella		

Classe fitostatica	
A	
B	
C	
C/D	X
D	

Controllo in quota	

Genova, 24 settembre 2013

Scheda VTA - Studio Natura Insieme

Albero N° **106** Località **Quarto - ex manicomio** Genere/specie/var. *Pinus pinea*

Dati dimensione pianta		
Altezza		13
Diametro fusto		54
Altezza fusto libero		5,5
Raggi chioma	N 2,5	E 6
	S 6,5	O 2,5

Presenza sottoservizi (elettricità, tubature, fogna, etc):	

Bersaglio	
Manufatti/parcheggio	
Area verde	x
Area mercatale	
Banchina/spartitraffico	
Area pedonale	x
Parcheggio	
Verde scolastico	

Pavimentazione: **vegetale e asfalto**

Caratteri generali pianta	
Monumentale	
Maturo	
Adulto	x
Giovane	
Neo impianto	
Pianta morta	
Ceppaia/sede vuota	

Colletto	
Presenza carpofori	
Insetti xilofagi	
Carie	
Micelio	
Cavità esposta	
Cavità occulta sospetta	
Codominanze	
Colletto interrato	
Contrafforte	
Contrafforte lesionato	
Decadimento	
Decorticazione	
Depressioni e/o concavità	x
Inclusione corpi estranei	
Ipertrofie - iperplasie	
Lesioni aperte	
Lesioni cicatrizzate	
Orifizio - fessura	
Rastremazione	
Radici affioranti	x
Radici affioranti decorticate	
Rampicanti	
Ricacci basali	
Sollevam. zolla localizzato a:	

Fusto	
Presenza carpofori	
Insetti xilofagi	
Carie	
Micelio	
Cavità esposta	
Cavità occulta sospetta	
Codominanze	
Corteccia interclusa	
Legno di reazione - compr.	
Legno di reazione - traz.	
Cretto/corteccia inclusa	
Danni da fulmine	
Decorticazione superficiale	
Decorticazione diffusa	
Necrosi	
Essudati	
Ferite marcescenti	
Ferite rimarginate	
Ferite esposte	
Collo di bottiglia	
Fusto inclinato verso:	S/E
Inclinazione in gradi:	14°
Ipertrofie - iperplasie	
Orifizi/fessure	
Rigonfiamenti	x
Fessurazioni	
Torsione	
Capitozza	

Branche e chioma	
Branche capitozzate	
Branche anomale	x
Branche pericolanti	x
Carpofori	
Insetti	
Chioma rada	x
Fessurazioni	
Corteccia interclusa	
Ferite marcescenti	
Ferite rimarginate	
Ferite esposte	
Essudati	
Orifizi/cavità	
Cavità esposte	
Monconi	x
Monconi necrotizzati	
Chioma filata	
Spiombatura in asse	x
Spiombatura fuori asse	
Filloptosi parziale	x
Filloptosi diffusa	
Seccumi	x

Note: Formiche e rosure nel colletto

Esami strumentali prescritti	
Resi	x
Tomografo	
SIA SIM	

Bersaglio analisi	*Resi*	*Tomo*
Colletto	x	
Fusto		
Branche primarie		
Forcella	x	

Classe fitostatica	
A	
B	
C	X
C/D	
D	

Controllo in quota	

Genova,24 settembre 2013

Scheda VTA - Studio Natura Insieme

Albero N° **107** Località **Quarto - ex manicomio** Genere/specie/var. *Pinus pinea*

Dati dimensione pianta		
Altezza		11
Diametro fusto		39
Altezza fusto libero		4
Raggi chioma	N 2	E 5
	S 3,5	O 2

Presenza sottoservizi (elettricità, tubature, fogna, etc):	

Bersaglio	
Manufatti/parcheggio	
Area verde	x
Area mercatale	
Banchina/spartitraffico	
Area pedonale	x
Parcheggio	
Verde scolastico	

Pavimentazione: **vegetale e asfalto**

Caratteri generali pianta	
Monumentale	
Maturo	
Adulto	
Giovane	x
Neo impianto	
Pianta morta	
Ceppaia/sede vuota	

Colletto	
Presenza carpofori	
Insetti xilofagi	
Carie	
Micelio	
Cavità esposta	x
Cavità occulta sospetta	
Codominanze	
Colletto interrato	
Contrafforte	
Contrafforte lesionato	
Decadimento	
Decorticazione	
Depressioni e/o concavità	x
Inclusione corpi estranei	
Ipertrofie - iperplasie	
Lesioni aperte	
Lesioni cicatrizzate	x
Orifizio - fessura	
Rastremazione	
Radici affioranti	
Radici affioranti decorticate	
Rampicanti	
Ricacci basali	
Sollevam. zolla localizzato a:	

Fusto	
Presenza carpofori	
Insetti xilofagi	
Carie	
Micelio	
Cavità esposta	x
Cavità occulta sospetta	
Codominanze	
Corteccia interclusa	
Legno di reazione - compr.	
Legno di reazione - traz.	
Cretto/corteccia inclusa	
Danni da fulmine	
Decorticazione superficiale	
Decorticazione diffusa	
Necrosi	
Essudati	
Ferite marcescenti	x
Ferite rimarginate	
Ferite esposte	
Collo di bottiglia	
Fusto inclinato verso:	S
Inclinazione in gradi:	8°
Ipertrofie - iperplasie	
Orifizi/fessure	
Rigonfiamenti	x
Fessurazioni	
Torsione	
Capitozza	

Branche e chioma	
Branche capitozzate	
Branche anomale	x
Branche pericolanti	x
Carpofori	
Insetti	
Chioma rada	
Fessurazioni	
Corteccia interclusa	
Ferite marcescenti	
Ferite rimarginate	
Ferite esposte	
Essudati	
Orifizi/cavità	
Cavità esposte	
Monconi	
Monconi necrotizzati	x
Chioma filata	
Spiombatura in asse	x
Spiombatura fuori asse	
Filloptosi parziale	
Filloptosi diffusa	
Seccumi	x

Note: Formiche al colletto e fusto.Torsione branche.Rosura al colletto. Branche sul cavo elettrico.

Esami strumentali prescritti	
Resi	x
Tomografo	
SIA SIM	

Bersaglio analisi	*Resi*	*Tomo*
Colletto	x	
Fusto	x	
Branche primarie		
Forcella		

Classe fitostatica	
A	
B	
C	X
C/D	
D	

Controllo in quota	

Genova,24 settembre 2013

Scheda VTA - Studio Natura Insieme

Albero N° **108** Località **Quarto - ex manicomio** Genere/specie/var. *Pinus pinea*

Dati dimensione pianta		
Altezza		12
Diametro fusto		51
Altezza fusto libero		6
Raggi chioma	N 5	E 5
	S 5	O 5

Presenza sottoservizi (elettricità, tubature, fogna, etc):	

Bersaglio	
Manufatti/parcheggio	
Area verde	x
Area mercatale	
Banchina/spartitraffico	
Area pedonale	x
Parcheggio	
Verde scolastico	

Pavimentazione: **vegetale e asfalto**

Caratteri generali pianta	
Monumentale	
Maturo	
Adulto	x
Giovane	
Neo impianto	
Pianta morta	
Ceppaia/sede vuota	

Colletto	
Presenza carpofori	
Insetti xilofagi	
Carie	
Micelio	
Cavità esposta	
Cavità occulta sospetta	
Codominanze	
Colletto interrato	
Contrafforte	
Contrafforte lesionato	
Decadimento	
Decorticazione	
Depressioni e/o concavità	
Inclusione corpi estranei	
Ipertrofie - iperplasie	
Lesioni aperte	
Lesioni cicatrizzate	
Orifizio - fessura	
Rastremazione	
Radici affioranti	
Radici affioranti decorticate	
Rampicanti	x
Ricacci basali	
Sollevam. zolla localizzato a:	

Fusto	
Presenza carpofori	
Insetti xilofagi	
Carie	
Micelio	
Cavità esposta	
Cavità occulta sospetta	
Codominanze	
Corteccia interclusa	
Legno di reazione - compr.	
Legno di reazione - traz.	
Cretto/corteccia inclusa	
Danni da fulmine	
Decorticazione superficiale	
Decorticazione diffusa	
Necrosi	
Essudati	
Ferite marcescenti	
Ferite rimarginate	
Ferite esposte	
Collo di bottiglia	
Fusto inclinato verso:	S
Inclinazione in gradi:	10°
Ipertrofie - iperplasie	
Orifizi/fessure	
Rigonfiamenti	
Fessurazioni	
Torsione	
Capitozza	

Branche e chioma	
Branche capitozzate	
Branche anomale	
Branche pericolanti	x
Carpofori	
Insetti	
Chioma rada	
Fessurazioni	
Corteccia interclusa	x
Ferite marcescenti	
Ferite rimarginate	
Ferite esposte	
Essudati	
Orifizi/cavità	
Cavità esposte	
Monconi	x
Monconi necrotizzati	
Chioma filata	
Spiombatura in asse	
Spiombatura fuori asse	
Filloptosi parziale	x
Filloptosi diffusa	
Seccumi	x

Note: Fusto infestato DA EDERA

Esami strumentali prescritti	
Resi	
Tomografo	
SIA SIM	

Bersaglio analisi	*Resi*	*Tomo*
Colletto		
Fusto		
Branche primarie		
Forcella	x	

Classe fitostatica	
A	
B	
C	X
C/D	
D	

Controllo in quota	

Genova, 24 settembre 2013

Scheda VTA - Studio Natura Insieme

Albero N° **109** Località **Quarto - ex manicomio** Genere/specie/var. *Pinus pinea*

Dati dimensione pianta		
Altezza		13
Diametro fusto		54
Altezza fusto libero		6
Raggi chioma	N 5	E 6
	S 3,5	O 4

Bersaglio	
Manufatti/parcheggio	
Area verde	x
Area mercatale	
Banchina/spartitraffico	
Area pedonale	x
Parcheggio	
Verde scolastico	

Pavimentazione: **vegetale e asfalto**

Caratteri generali pianta	
Monumentale	
Maturo	
Adulto	x
Giovane	
Neo impianto	
Pianta morta	
Ceppaia/sede vuota	

Presenza sottoservizi (elettricità, tubature, fogna, etc):	

Colletto	
Presenza carpofori	
Insetti xilofagi	
Carie	
Micelio	
Cavità esposta	
Cavità occulta sospetta	
Codominanze	
Colletto interrato	
Contrafforte	
Contrafforte lesionato	
Decadimento	
Decorticazione	
Depressioni e/o concavità	
Inclusione corpi estranei	
Ipertrofie - iperplasie	
Lesioni aperte	
Lesioni cicatrizzate	
Orifizio - fessura	
Rastremazione	
Radici affioranti	
Radici affioranti decorticate	
Rampicanti	x
Ricacci basali	
Sollevam. zolla localizzato a:	o

Fusto	
Presenza carpofori	
Insetti xilofagi	
Carie	
Micelio	
Cavità esposta	
Cavità occulta sospetta	
Codominanze	
Corteccia interclusa	
Legno di reazione - compr.	
Legno di reazione - traz.	
Cretto/corteccia inclusa	
Danni da fulmine	
Decorticazione superficiale	
Decorticazione diffusa	
Necrosi	
Essudati	
Ferite marcescenti	
Ferite rimarginate	
Ferite esposte	
Collo di bottiglia	x
Fusto inclinato verso:	
Inclinazione in gradi:	
Ipertrofie - iperplasie	x
Orifizi/fessure	
Rigonfiamenti	
Fessurazioni	
Torsione	
Capitozza	

Branche e chioma	
Branche capitozzate	
Branche anomale	
Branche pericolanti	x
Carpofori	
Insetti	
Chioma rada	
Fessurazioni	
Corteccia interclusa	
Ferite marcescenti	
Ferite rimarginate	
Ferite esposte	
Essudati	
Orifizi/cavità	
Cavità esposte	
Monconi	
Monconi necrotizzati	
Chioma filata	
Spiombatura in asse	x
Spiombatura fuori asse	
Filloptosi parziale	x
Filloptosi diffusa	
Seccumi	x

Note: Ruscellamento al colletto. Indagare con Resi il collo di bottiglia. Indagine SIM

Esami strumentali prescritti	
Resi	
Tomografo	
SIA SIM	x

Bersaglio analisi	*Resi*	*Tomo*
Colletto		
Fusto	x	
Branche primarie		
Forcella		

Classe fitostatica	
A	
B	
C	X
C/D	
D	

Controllo in quota	

Genova,24 settembre 2013

Scheda VTA - Studio Natura Insieme

Albero N° **110** Località **Quarto - ex manicomio** Genere/specie/var. *Pinus pinea*

Dati dimensione pianta		
Altezza		11
Diametro fusto		42
Altezza fusto libero		4
Raggi chioma	N 3	E 5
	S 3	O 2

Bersaglio	
Manufatti/parcheggio	
Area verde	x
Area mercatale	
Banchina/spartitraffico	
Area pedonale	x
Parcheggio	
Verde scolastico	

Pavimentazione: **vegetale e asfalto**

Caratteri generali pianta	
Monumentale	
Maturo	
Adulto	
Giovane	x
Neo impianto	
Pianta morta	
Ceppaia/sede vuota	

Presenza sottoservizi (elettricità, tubature, fogna, etc):	

Colletto	
Presenza carpofori	x
Insetti xilofagi	
Carie	
Micelio	
Cavità esposta	
Cavità occulta sospetta	
Codominanze	
Colletto interrato	
Contrafforte	
Contrafforte lesionato	
Decadimento	
Decorticazione	
Depressioni e/o concavità	
Inclusione corpi estranei	
Ipertrofie - iperplasie	
Lesioni aperte	
Lesioni cicatrizzate	
Orifizio - fessura	
Rastremazione	
Radici affioranti	
Radici affioranti decorticate	
Rampicanti	x
Ricacci basali	
Sollevam. zolla localizzato a:	

Fusto	
Presenza carpofori	
Insetti xilofagi	
Carie	
Micelio	
Cavità esposta	
Cavità occulta sospetta	
Codominanze	
Corteccia interclusa	
Legno di reazione - compr.	
Legno di reazione - traz.	
Cretto/corteccia inclusa	
Danni da fulmine	
Decorticazione superficiale	
Decorticazione diffusa	
Necrosi	
Essudati	
Ferite marcescenti	
Ferite rimarginate	
Ferite esposte	
Collo di bottiglia	
Fusto inclinato verso:	
Inclinazione in gradi:	
Ipertrofie - iperplasie	
Orifizi/fessure	
Rigonfiamenti	
Fessurazioni	
Torsione	
Capitozza	

Branche e chioma	
Branche capitozzate	
Branche anomale	
Branche pericolanti	x
Carpofori	
Insetti	
Chioma rada	
Fessurazioni	
Corteccia interclusa	
Ferite marcescenti	
Ferite rimarginate	
Ferite esposte	
Essudati	
Orifizi/cavità	
Cavità esposte	
Monconi	
Monconi necrotizzati	
Chioma filata	
Spiombatura in asse	
Spiombatura fuori asse	
Filloptosi parziale	
Filloptosi diffusa	x
Seccumi	x

Note: Carpofori secchi nel colletto. Pianta molto sofferente.

Esami strumentali prescritti	
Resi	
Tomografo	
SIA SIM	

Bersaglio analisi	*Resi*	*Tomo*
Colletto		
Fusto		
Branche primarie		
Forcella		

Classe fitostatica	
A	
B	
C	
C/D	
D	

Controllo in quota	

Genova,24 settembre 2013

Scheda VTA - Studio Natura Insieme

Albero N° **111** Località **Quarto - ex manicomio** Genere/specie/var. *Pinus pinea*

Dati dimensione pianta		
Altezza		10
Diametro fusto		38
Altezza fusto libero		6
Raggi chioma	N 1	E 3
	S 5	O 3,5

Bersaglio	
Manufatti/parcheggio	
Area verde	x
Area mercatale	
Banchina/spartitraffico	
Area pedonale	x
Parcheggio	
Verde scolastico	

Pavimentazione: **vegetale e asfalto**

Caratteri generali pianta	
Monumentale	
Maturo	
Adulto	
Giovane	x
Neo impianto	
Pianta morta	
Ceppaia/sede vuota	

Presenza sottoservizi (elettricità, tubature, fogna, etc):	

Colletto	
Presenza carpofori	
Insetti xilofagi	
Carie	
Micelio	
Cavità esposta	
Cavità occulta sospetta	
Codominanze	
Colletto interrato	x
Contrafforte	
Contrafforte lesionato	
Decadimento	
Decorticazione	
Depressioni e/o concavità	
Inclusione corpi estranei	
Ipertrofie - iperplasie	
Lesioni aperte	
Lesioni cicatrizzate	
Orifizio - fessura	
Rastremazione	
Radici affioranti	
Radici affioranti decorticate	
Rampicanti	x
Ricacci basali	
Sollevam. zolla localizzato a:	

Fusto	
Presenza carpofori	
Insetti xilofagi	
Carie	
Micelio	
Cavità esposta	
Cavità occulta sospetta	
Codominanze	
Corteccia interclusa	
Legno di reazione - compr.	
Legno di reazione - traz.	
Cretto/corteccia inclusa	
Danni da fulmine	
Decorticazione superficiale	
Decorticazione diffusa	
Necrosi	
Essudati	x
Ferite marcescenti	
Ferite rimarginate	x
Ferite esposte	
Collo di bottiglia	
Fusto inclinato verso:	S/O
Inclinazione in gradi:	14°
Ipertrofie - iperplasie	
Orifizi/fessure	
Rigonfiamenti	x
Fessurazioni	
Torsione	
Capitozza	

Branche e chioma	
Branche capitozzate	
Branche anomale	
Branche pericolanti	x
Carpofori	
Insetti	
Chioma rada	
Fessurazioni	
Corteccia interclusa	
Ferite marcescenti	
Ferite rimarginate	
Ferite esposte	
Essudati	
Orifizi/cavità	
Cavità esposte	
Monconi	
Monconi necrotizzati	
Chioma filata	
Spiombatura in asse	
Spiombatura fuori asse	
Filloptosi parziale	
Filloptosi diffusa	
Seccumi	x

Note: Presenza di insetti nel colletto.

Esami strumentali prescritti	
Resi	x
Tomografo	
SIA SIM	

Bersaglio analisi	*Resi*	*Tomo*
Colletto		
Fusto	x	
Branche primarie		
Forcella		

Classe fitostatica	
A	
B	
C	X
C/D	
D	

Controllo in quota	

Genova, 24 settembre 2013

Scheda VTA - Studio Natura Insieme

Albero N° **112** Località **Quarto - ex manicomio** Genere/specie/var. *Pinus pinea*

Dati dimensione pianta		
Altezza		12
Diametro fusto		52
Altezza fusto libero		4
Raggi chioma	N 2	E 4
	S 5	O 3

Bersaglio	
Manufatti/parcheggio	
Area verde	x
Area mercatale	
Banchina/spartitraffico	
Area pedonale	x
Parcheggio	
Verde scolastico	

Pavimentazione: **vegetale e asfalto**

Caratteri generali pianta	
Monumentale	
Maturo	
Adulto	x
Giovane	
Neo impianto	
Pianta morta	
Ceppaia/sede vuota	

Presenza sottoservizi (elettricità, tubature, fogna, etc):	

Colletto	
Presenza carpofori	
Insetti xilofagi	
Carie	
Micelio	
Cavità esposta	
Cavità occulta sospetta	
Codominanze	
Colletto interrato	x
Contrafforte	
Contrafforte lesionato	
Decadimento	
Decorticazione	
Depressioni e/o concavità	
Inclusione corpi estranei	
Ipertrofie - iperplasie	
Lesioni aperte	
Lesioni cicatrizzate	
Orifizio - fessura	
Rastremazione	
Radici affioranti	
Radici affioranti decorticate	
Rampicanti	
Ricacci basali	
Sollevam. zolla localizzato a:	

Fusto	
Presenza carpofori	
Insetti xilofagi	
Carie	
Micelio	
Cavità esposta	
Cavità occulta sospetta	
Codominanze	
Corteccia interclusa	
Legno di reazione - compr.	
Legno di reazione - traz.	
Cretto/corteccia inclusa	
Danni da fulmine	
Decorticazione superficiale	
Decorticazione diffusa	
Necrosi	
Essudati	
Ferite marcescenti	
Ferite rimarginate	x
Ferite esposte	
Collo di bottiglia	
Fusto inclinato verso:	S
Inclinazione in gradi:	11°
Ipertrofie - iperplasie	
Orifizi/fessure	
Rigonfiamenti	x
Fessurazioni	
Torsione	
Capitozza	

Branche e chioma	
Branche capitozzate	
Branche anomale	
Branche pericolanti	x
Carpofori	
Insetti	
Chioma rada	
Fessurazioni	
Corteccia interclusa	x
Ferite marcescenti	
Ferite rimarginate	
Ferite esposte	
Essudati	
Orifizi/cavità	
Cavità esposte	
Monconi	x
Monconi necrotizzati	
Chioma filata	
Spiombatura in asse	
Spiombatura fuori asse	
Filloptosi parziale	
Filloptosi diffusa	
Seccumi	x

Note:

Esami strumentali prescritti	
Resi	
Tomografo	
SIA SIM	

Bersaglio analisi	*Resi*	*Tomo*
Colletto		
Fusto		
Branche primarie		
Forcella		

Classe fitostatica	
A	
B	
C	X
C/D	
D	

Controllo in quota	

Genova, 24 settembre 2013

Scheda VTA - Studio Natura Insieme

Albero N° **113** Località **Quarto - ex manicomio** Genere/specie/var. *Pinus pinea*

Dati dimensione pianta		
Altezza		11
Diametro fusto		41
Altezza fusto libero		4,5
Raggi chioma	N 4	E 3
	S 3	O 4

Bersaglio	
Manufatti/parcheggio	
Area verde	x
Area mercatale	
Banchina/spartitraffico	
Area pedonale	x
Parcheggio	
Verde scolastico	

Pavimentazione: **vegetale e asfalto**

Caratteri generali pianta	
Monumentale	
Maturo	
Adulto	
Giovane	x
Neo impianto	
Pianta morta	
Ceppaia/sede vuota	

Presenza sottoservizi (elettricità, tubature, fogna, etc):

Colletto	
Presenza carpofori	
Insetti xilofagi	
Carie	
Micelio	
Cavità esposta	
Cavità occulta sospetta	
Codominanze	
Colletto interrato	
Contrafforte	
Contrafforte lesionato	
Decadimento	
Decorticazione	
Depressioni e/o concavità	
Inclusione corpi estranei	
Ipertrofie - iperplasie	
Lesioni aperte	
Lesioni cicatrizzate	
Orifizio - fessura	
Rastremazione	
Radici affioranti	
Radici affioranti decorticate	
Rampicanti	
Ricacci basali	
Sollevam. zolla localizzato a:	

Fusto	
Presenza carpofori	
Insetti xilofagi	
Carie	
Micelio	
Cavità esposta	x
Cavità occulta sospetta	
Codominanze	
Corteccia interclusa	
Legno di reazione - compr.	
Legno di reazione - traz.	
Cretto/corteccia inclusa	
Danni da fulmine	
Decorticazione superficiale	
Decorticazione diffusa	
Necrosi	
Essudati	x
Ferite marcescenti	
Ferite rimarginate	x
Ferite esposte	
Collo di bottiglia	
Fusto inclinato verso:	O
Inclinazione in gradi:	11°
Ipertrofie - iperplasie	
Orifizi/fessure	
Rigonfiamenti	x
Fessurazioni	
Torsione	
Capitozza	

Branche e chioma	
Branche capitozzate	
Branche anomale	x
Branche pericolanti	x
Carpofori	
Insetti	
Chioma rada	
Fessurazioni	
Corteccia interclusa	x
Ferite marcescenti	
Ferite rimarginate	
Ferite esposte	
Essudati	
Orifizi/cavità	
Cavità esposte	x
Monconi	
Monconi necrotizzati	
Chioma filata	
Spiombatura in asse	
Spiombatura fuori asse	
Filloptosi parziale	
Filloptosi diffusa	
Seccumi	x

Note:

Esami strumentali prescritti	
Resi	x
Tomografo	
SIA SIM	

Bersaglio analisi	*Resi*	*Tomo*
Colletto		
Fusto	x	
Branche primarie		
Forcella		

Classe fitostatica	
A	
B	
C	X
C/D	
D	

Controllo in quota	

Genova, 24 settembre 2013

Scheda VTA - Studio Natura Insieme

Albero N° **114** Località **Quarto - ex manicomio** Genere/specie/var. *Robinia pseudoacacia*

Dati dimensione pianta		
Altezza		8
Diametro fusto		14
Altezza fusto libero		3
Raggi chioma	N 4	E 4
	S 4	O 4

Bersaglio	
Manufatti/parcheggio	
Area verde	x
Area mercatale	
Banchina/spartitraffico	
Area pedonale	x
Parcheggio	
Verde scolastico	

Pavimentazione: **vegetale e asfalto**

Caratteri generali pianta	
Monumentale	
Maturo	
Adulto	
Giovane	x
Neo impianto	
Pianta morta	
Ceppaia/sede vuota	

Presenza sottoservizi (elettricità, tubature, fogna, etc):

Colletto	
Presenza carpofori	
Insetti xilofagi	
Carie	
Micelio	
Cavità esposta	
Cavità occulta sospetta	
Codominanze	x
Colletto interrato	x
Contrafforte	
Contrafforte lesionato	
Decadimento	
Decorticazione	
Depressioni e/o concavità	
Inclusione corpi estranei	
Ipertrofie - iperplasie	
Lesioni aperte	
Lesioni cicatrizzate	
Orifizio - fessura	
Rastremazione	
Radici affioranti	
Radici affioranti decorticate	
Rampicanti	
Ricacci basali	
Sollevam. zolla localizzato a:	

Fusto	
Presenza carpofori	
Insetti xilofagi	
Carie	
Micelio	
Cavità esposta	
Cavità occulta sospetta	
Codominanze	
Corteccia interclusa	
Legno di reazione - compr.	
Legno di reazione - traz.	
Cretto/corteccia inclusa	
Danni da fulmine	
Decorticazione superficiale	
Decorticazione diffusa	
Necrosi	
Essudati	
Ferite marcescenti	
Ferite rimarginate	
Ferite esposte	
Collo di bottiglia	
Fusto inclinato verso:	
Inclinazione in gradi:	
Ipertrofie - iperplasie	
Orifizi/fessure	
Rigonfiamenti	
Fessurazioni	
Torsione	
Capitozza	

Branche e chioma	
Branche capitozzate	
Branche anomale	
Branche pericolanti	x
Carpofori	
Insetti	
Chioma rada	
Fessurazioni	
Corteccia interclusa	
Ferite marcescenti	
Ferite rimarginate	
Ferite esposte	
Essudati	
Orifizi/cavità	
Cavità esposte	
Monconi	
Monconi necrotizzati	
Chioma filata	
Spiombatura in asse	
Spiombatura fuori asse	
Filloptosi parziale	
Filloptosi diffusa	
Seccumi	x

Note: Più fusti di 14-12-11. Branche su cavo elettrico.

Esami strumentali prescritti	
Resi	
Tomografo	
SIA SIM	

Bersaglio analisi	*Resi*	*Tomo*
Colletto		
Fusto		
Branche primarie		
Forcella		

Classe fitostatica	
A	
B	X
C	
C/D	
D	

Controllo in quota	

Genova, 24 settembre 2013

Scheda VTA - Studio Natura Insieme

Albero N° **115** Località **Quarto - ex manicomio** Genere/specie/var. *Pinus pinea*

Dati dimensione pianta		
Altezza		12
Diametro fusto		45
Altezza fusto libero		8
Raggi chioma	N 0	E 4
	S 6,5	O 2

Bersaglio	
Manufatti/parcheggio	
Area verde	x
Area mercatale	
Banchina/spartitraffico	
Area pedonale	x
Parcheggio	
Verde scolastico	

Pavimentazione: **vegetale e asfalto**

Caratteri generali pianta	
Monumentale	
Maturo	
Adulto	
Giovane	x
Neo impianto	
Pianta morta	
Ceppaia/sede vuota	

Presenza sottoservizi (elettricità, tubature, fogna, etc):

Colletto	
Presenza carpofori	
Insetti xilofagi	
Carie	x
Micelio	
Cavità esposta	
Cavità occulta sospetta	
Codominanze	
Colletto interrato	
Contrafforte	
Contrafforte lesionato	
Decadimento	
Decorticazione	x
Depressioni e/o concavità	
Inclusione corpi estranei	
Ipertrofie - iperplasie	
Lesioni aperte	
Lesioni cicatrizzate	
Orifizio - fessura	
Rastremazione	
Radici affioranti	
Radici affioranti decorticate	
Rampicanti	x
Ricacci basali	
Sollevam. zolla localizzato a:	

Fusto	
Presenza carpofori	
Insetti xilofagi	
Carie	
Micelio	
Cavità esposta	
Cavità occulta sospetta	
Codominanze	
Corteccia interclusa	
Legno di reazione - compr.	
Legno di reazione - traz.	
Cretto/corteccia inclusa	
Danni da fulmine	
Decorticazione superficiale	
Decorticazione diffusa	
Necrosi	
Essudati	
Ferite marcescenti	
Ferite rimarginate	
Ferite esposte	
Collo di bottiglia	
Fusto inclinato verso:	S
Inclinazione in gradi:	20°
Ipertrofie - iperplasie	
Orifizi/fessure	
Rigonfiamenti	
Fessurazioni	
Torsione	
Capitozza	

Branche e chioma	
Branche capitozzate	x
Branche anomale	
Branche pericolanti	x
Carpofori	
Insetti	
Chioma rada	
Fessurazioni	
Corteccia interclusa	
Ferite marcescenti	
Ferite rimarginate	
Ferite esposte	
Essudati	
Orifizi/cavità	
Cavità esposte	
Monconi	
Monconi necrotizzati	
Chioma filata	
Spiombatura in asse	
Spiombatura fuori asse	
Filloptosi parziale	
Filloptosi diffusa	
Seccumi	x

Note: Formiche nel colletto. Fusto rimandato fino a dopo la pulizia. CHIOMA RADA

Esami strumentali prescritti	
Resi	X
Tomografo	
SIA SIM	

Bersaglio analisi	*Resi*	*Tomo*
Colletto	X	
Fusto		
Branche primarie		
Forcella		

Classe fitostatica	
A	
B	
C	
C/D	X
D	

Controllo in quota	

Genova, 24 settembre 2013

Scheda VTA - Studio Natura Insieme

Albero N° **116** Località **Quarto - ex manicomio** Genere/specie/var. *Pinus pinea*

Dati dimensione pianta		
Altezza		12
Diametro fusto		52
Altezza fusto libero		5,5
Raggi chioma	N 2	E 6
	S 4	O 1

Bersaglio	
Manufatti/parcheggio	
Area verde	x
Area mercatale	
Banchina/spartitraffico	
Area pedonale	
Parcheggio	
Verde scolastico	

Pavimentazione: **vegetale**

Caratteri generali pianta	
Monumentale	
Maturo	
Adulto	x
Giovane	
Neo impianto	
Pianta morta	
Ceppaia/sede vuota	

Presenza sottoservizi (elettricità, tubature, fogna, etc):

Colletto	
Presenza carpofori	x
Insetti xilofagi	
Carie	
Micelio	
Cavità esposta	
Cavità occulta sospetta	
Codominanze	
Colletto interrato	
Contrafforte	
Contrafforte lesionato	
Decadimento	
Decorticazione	
Depressioni e/o concavità	
Inclusione corpi estranei	
Ipertrofie - iperplasie	
Lesioni aperte	
Lesioni cicatrizzate	
Orifizio - fessura	
Rastremazione	
Radici affioranti	
Radici affioranti decorticate	
Rampicanti	
Ricacci basali	
Sollevam. zolla localizzato a:	o

Fusto	
Presenza carpofori	
Insetti xilofagi	
Carie	
Micelio	
Cavità esposta	
Cavità occulta sospetta	
Codominanze	
Corteccia interclusa	
Legno di reazione - compr.	
Legno di reazione - traz.	
Cretto/corteccia inclusa	
Danni da fulmine	
Decorticazione superficiale	
Decorticazione diffusa	
Necrosi	
Essudati	
Ferite marcescenti	
Ferite rimarginate	x
Ferite esposte	x
Collo di bottiglia	
Fusto inclinato verso:	E
Inclinazione in gradi:	20°
Ipertrofie - iperplasie	
Orifizi/fessure	
Rigonfiamenti	
Fessurazioni	
Torsione	
Capitozza	

Branche e chioma	
Branche capitozzate	
Branche anomale	
Branche pericolanti	x
Carpofori	
Insetti	
Chioma rada	x
Fessurazioni	
Corteccia interclusa	
Ferite marcescenti	
Ferite rimarginate	
Ferite esposte	
Essudati	
Orifizi/cavità	
Cavità esposte	
Monconi	x
Monconi necrotizzati	
Chioma filata	
Spiombatura in asse	
Spiombatura fuori asse	
Filloptosi parziale	
Filloptosi diffusa	x
Seccumi	x

Note: Corpo fruttifero al colletto. Inutile prova di tiro. CHIOMA RADA

Esami strumentali prescritti	
Resi	
Tomografo	
SIA SIM	

Bersaglio analisi	*Resi*	*Tomo*
Colletto	x	
Fusto	x	
Branche primarie		
Forcella		

Classe fitostatica	
A	
B	
C	
C/D	X
D	

Controllo in quota	

Genova, 24 settembre 2013

Scheda VTA - Studio Natura Insieme

Albero N° **117** Località **Quarto - ex manicomio** Genere/specie/var. *Pinus pinea*

Dati dimensione pianta		
Altezza		12
Diametro fusto		30
Altezza fusto libero		
Raggi chioma	N	E
	S	O

Bersaglio	
Manufatti/parcheggio	
Area verde	x
Area mercatale	
Banchina/spartitraffico	
Area pedonale	
Parcheggio	
Verde scolastico	
Pavimentazione: **vegetale**	

Caratteri generali pianta	
Monumentale	
Maturo	
Adulto	
Giovane	
Neo impianto	
Pianta morta	
Ceppaia/sede vuota	

Presenza sottoservizi (elettricità, tubature, fogna, etc):	

Colletto	
Presenza carpofori	
Insetti xilofagi	
Carie	
Micelio	
Cavità esposta	
Cavità occulta sospetta	
Codominanze	
Colletto interrato	
Contrafforte	
Contrafforte lesionato	
Decadimento	
Decorticazione	
Depressioni e/o concavità	
Inclusione corpi estranei	
Ipertrofie - iperplasie	
Lesioni aperte	
Lesioni cicatrizzate	
Orifizio - fessura	
Rastremazione	
Radici affioranti	
Radici affioranti decorticate	
Rampicanti	
Ricacci basali	
Sollevam. zolla localizzato a:	

Fusto	
Presenza carpofori	
Insetti xilofagi	
Carie	
Micelio	
Cavità esposta	
Cavità occulta sospetta	
Codominanze	
Corteccia interclusa	
Legno di reazione - compr.	
Legno di reazione - traz.	
Cretto/corteccia inclusa	
Danni da fulmine	
Decorticazione superficiale	
Decorticazione diffusa	
Necrosi	
Essudati	
Ferite marcescenti	
Ferite rimarginate	
Ferite esposte	
Collo di bottiglia	
Fusto inclinato verso:	
Inclinazione in gradi:	
Ipertrofie - iperplasie	
Orifizi/fessure	
Rigonfiamenti	
Fessurazioni	
Torsione	
Capitozza	

Branche e chioma	
Branche capitozzate	
Branche anomale	
Branche pericolanti	
Carpofori	
Insetti	
Chioma rada	
Fessurazioni	
Corteccia interclusa	
Ferite marcescenti	
Ferite rimarginate	
Ferite esposte	
Essudati	
Orifizi/cavità	
Cavità esposte	
Monconi	
Monconi necrotizzati	
Chioma filata	
Spiombatura in asse	
Spiombatura fuori asse	
Filloptosi parziale	
Filloptosi diffusa	
Seccumi	

Note: Schiantata.

Esami strumentali prescritti	
Resi	
Tomografo	
SIA SIM	

Bersaglio analisi	*Resi*	*Tomo*
Colletto		
Fusto		
Branche primarie		
Forcella		

Classe fitostatica	
A	
B	
C	
C/D	
D	X

Controllo in quota	

Genova, 24 settembre 2013

Scheda VTA - Studio Natura Insieme

Albero N° **118** Località **Quarto - ex manicomio** Genere/specie/var. *Pinus pinea*

Dati dimensione pianta		
Altezza		14
Diametro fusto		50
Altezza fusto libero		5
Raggi chioma	N 2	E 4
	S 3	O 2,5

Bersaglio	
Manufatti/parcheggio	
Area verde	x
Area mercatale	
Banchina/spartitraffico	
Area pedonale	
Parcheggio	
Verde scolastico	
Pavimentazione: **vegetale**	

Caratteri generali pianta	
Monumentale	
Maturo	
Adulto	x
Giovane	
Neo impianto	
Pianta morta	
Ceppaia/sede vuota	

Presenza sottoservizi (elettricità, tubature, fogna, etc):	

Colletto	
Presenza carpofori	
Insetti xilofagi	
Carie	
Micelio	
Cavità esposta	
Cavità occulta sospetta	
Codominanze	
Colletto interrato	x
Contrafforte	
Contrafforte lesionato	
Decadimento	
Decorticazione	
Depressioni e/o concavità	
Inclusione corpi estranei	
Ipertrofie - iperplasie	
Lesioni aperte	
Lesioni cicatrizzate	
Orifizio - fessura	
Rastremazione	
Radici affioranti	
Radici affioranti decorticate	
Rampicanti	
Ricacci basali	
Sollevam. zolla localizzato a:	

Fusto	
Presenza carpofori	
Insetti xilofagi	
Carie	
Micelio	
Cavità esposta	x
Cavità occulta sospetta	
Codominanze	
Corteccia interclusa	
Legno di reazione - compr.	
Legno di reazione - traz.	
Cretto/corteccia inclusa	
Danni da fulmine	
Decorticazione superficiale	
Decorticazione diffusa	
Necrosi	
Essudati	
Ferite marcescenti	
Ferite rimarginate	
Ferite esposte	x
Collo di bottiglia	
Fusto inclinato verso:	
Inclinazione in gradi:	
Ipertrofie - iperplasie	
Orifizi/fessure	
Rigonfiamenti	x
Fessurazioni	
Torsione	x
Capitozza	

Branche e chioma	
Branche capitozzate	
Branche anomale	
Branche pericolanti	x
Carpofori	
Insetti	
Chioma rada	
Fessurazioni	
Corteccia interclusa	
Ferite marcescenti	
Ferite rimarginate	
Ferite esposte	
Essudati	
Orifizi/cavità	
Cavità esposte	
Monconi	
Monconi necrotizzati	
Chioma filata	
Spiombatura in asse	
Spiombatura fuori asse	x
Filloptosi parziale	
Filloptosi diffusa	x
Seccumi	x

Note: Torsione sotto la forcella. Rosume alla base del colletto. Decorticazione disomogenea del fusto. Seccumi e chioma rada

Esami strumentali prescritti	
Resi	
Tomografo	
SIA SIM	

Bersaglio analisi	*Resi*	*Tomo*
Colletto		
Fusto	x	
Branche primarie		
Forcella		

Classe fitostatica	
A	
B	
C	
C/D	X
D	

Controllo in quota	

Genova, 24 settembre 2013

Scheda VTA - Studio Natura Insieme

Albero N° **119** Località **Quarto - ex manicomio** Genere/specie/var. *Pinus pinea*

Dati dimensione pianta		
Altezza		13
Diametro fusto		52
Altezza fusto libero		4
Raggi chioma	N 1	E 4
	S 3	O 0

Bersaglio	
Manufatti/parcheggio	
Area verde	x
Area mercatale	
Banchina/spartitraffico	
Area pedonale	
Parcheggio	
Verde scolastico	
Pavimentazione: **vegetale**	

Caratteri generali pianta	
Monumentale	
Maturo	
Adulto	x
Giovane	
Neo impianto	
Pianta morta	
Ceppaia/sede vuota	

Presenza sottoservizi (elettricità, tubature, fogna, etc):	

Colletto	
Presenza carpofori	
Insetti xilofagi	
Carie	
Micelio	
Cavità esposta	
Cavità occulta sospetta	
Codominanze	
Colletto interrato	x
Contrafforte	
Contrafforte lesionato	
Decadimento	
Decorticazione	
Depressioni e/o concavità	
Inclusione corpi estranei	
Ipertrofie - iperplasie	
Lesioni aperte	
Lesioni cicatrizzate	
Orifizio - fessura	
Rastremazione	
Radici affioranti	
Radici affioranti decorticate	
Rampicanti	
Ricacci basali	
Sollevam. zolla localizzato a:	

Fusto	
Presenza carpofori	
Insetti xilofagi	
Carie	
Micelio	
Cavità esposta	
Cavità occulta sospetta	
Codominanze	
Corteccia interclusa	x
Legno di reazione - compr.	
Legno di reazione - traz.	
Cretto/corteccia inclusa	
Danni da fulmine	
Decorticazione superficiale	
Decorticazione diffusa	
Necrosi	
Essudati	
Ferite marcescenti	
Ferite rimarginate	
Ferite esposte	
Collo di bottiglia	
Fusto inclinato verso:	
Inclinazione in gradi:	
Ipertrofie - iperplasie	
Orifizi/fessure	
Rigonfiamenti	
Fessurazioni	
Torsione	
Capitozza	

Branche e chioma	
Branche capitozzate	
Branche anomale	
Branche pericolanti	x
Carpofori	
Insetti	
Chioma rada	x
Fessurazioni	
Corteccia interclusa	
Ferite marcescenti	
Ferite rimarginate	
Ferite esposte	
Essudati	
Orifizi/cavità	
Cavità esposte	
Monconi	
Monconi necrotizzati	
Chioma filata	
Spiombatura in asse	
Spiombatura fuori asse	x
Filloptosi parziale	
Filloptosi diffusa	x
Seccumi	x

Note: Chioma rada e sui fili elettrici. Corteccia inclusa nella forcella primaria.

Esami strumentali prescritti	
Resi	
Tomografo	
SIA SIM	

Bersaglio analisi	*Resi*	*Tomo*
Colletto	x	
Fusto	x	
Branche primarie		
Forcella		

Classe fitostatica	
A	
B	
C	
C/D	X
D	

Controllo in quota	

Genova, 24 settembre 2013

Scheda VTA - Studio Natura Insieme

Albero N° **120** Località **Quarto - ex manicomio** Genere/specie/var. *Pinus pinea*

Dati dimensione pianta		
Altezza		14
Diametro fusto		54
Altezza fusto libero		8
Raggi chioma	N 1	E 2
	S 3	O 0

Bersaglio	
Manufatti/parcheggio	
Area verde	x
Area mercatale	
Banchina/spartitraffico	
Area pedonale	
Parcheggio	
Verde scolastico	
Pavimentazione: **vegetale**	

Caratteri generali pianta	
Monumentale	
Maturo	
Adulto	x
Giovane	
Neo impianto	
Pianta morta	
Ceppaia/sede vuota	

Presenza sottoservizi (elettricità, tubature, fogna, etc):	

Colletto	
Presenza carpofori	
Insetti xilofagi	
Carie	
Micelio	
Cavità esposta	
Cavità occulta sospetta	
Codominanze	
Colletto interrato	x
Contrafforte	
Contrafforte lesionato	
Decadimento	
Decorticazione	
Depressioni e/o concavità	
Inclusione corpi estranei	
Ipertrofie - iperplasie	
Lesioni aperte	
Lesioni cicatrizzate	
Orifizio - fessura	
Rastremazione	
Radici affioranti	
Radici affioranti decorticate	
Rampicanti	
Ricacci basali	
Sollevam. zolla localizzato a:	

Fusto	
Presenza carpofori	
Insetti xilofagi	
Carie	
Micelio	
Cavità esposta	
Cavità occulta sospetta	
Codominanze	
Corteccia interclusa	
Legno di reazione - compr.	x
Legno di reazione - traz.	
Cretto/corteccia inclusa	
Danni da fulmine	
Decorticazione superficiale	
Decorticazione diffusa	
Necrosi	
Essudati	
Ferite marcescenti	
Ferite rimarginate	x
Ferite esposte	
Collo di bottiglia	
Fusto inclinato verso:	E
Inclinazione in gradi:	13°
Ipertrofie - iperplasie	
Orifizi/fessure	
Rigonfiamenti	x
Fessurazioni	
Torsione	
Capitozza	

Branche e chioma	
Branche capitozzate	
Branche anomale	
Branche pericolanti	x
Carpofori	
Insetti	
Chioma rada	x
Fessurazioni	
Corteccia interclusa	
Ferite marcescenti	
Ferite rimarginate	
Ferite esposte	
Essudati	
Orifizi/cavità	
Cavità esposte	
Monconi	
Monconi necrotizzati	
Chioma filata	
Spiombatura in asse	
Spiombatura fuori asse	x
Filloptosi parziale	
Filloptosi diffusa	x
Seccumi	x

Note: Correzione dell'inclinazione con strozzatura

Esami strumentali prescritti	
Resi	
Tomografo	
SIA SIM	

Bersaglio analisi	*Resi*	*Tomo*
Colletto		
Fusto		
Branche primarie		
Forcella		

Classe fitostatica	
A	
B	
C	X
C/D	
D	

Controllo in quota	

Genova, 24 settembre2013

Scheda VTA - Studio Natura Insieme

Albero N° **121** Località **Quarto - ex manicomio** Genere/specie/var. *Cupressus sempervirens*

Dati dimensione pianta		
Altezza		17
Diametro fusto		
Altezza fusto libero		
Raggi chioma	N	E
	S	O

Bersaglio	
Manufatti/parcheggio	
Area verde	x
Area mercatale	
Banchina/spartitraffico	
Area pedonale	
Parcheggio	
Verde scolastico	
Pavimentazione:	

Caratteri generali pianta	
Monumentale	
Maturo	
Adulto	
Giovane	
Neo impianto	
Pianta morta	
Ceppaia/sede vuota	

Presenza sottoservizi (elettricità, tubature, fogna, etc):	

Colletto	
Presenza carpofori	
Insetti xilofagi	
Carie	
Micelio	
Cavità esposta	
Cavità occulta sospetta	
Codominanze	
Colletto interrato	
Contrafforte	
Contrafforte lesionato	
Decadimento	
Decorticazione	
Depressioni e/o concavità	
Inclusione corpi estranei	
Ipertrofie - iperplasie	
Lesioni aperte	
Lesioni cicatrizzate	
Orifizio - fessura	
Rastremazione	
Radici affioranti	
Radici affioranti decorticate	
Rampicanti	
Ricacci basali	
Sollevam. zolla localizzato a:	

Fusto	
Presenza carpofori	
Insetti xilofagi	
Carie	
Micelio	
Cavità esposta	
Cavità occulta sospetta	
Codominanze	
Corteccia interclusa	
Legno di reazione - compr.	
Legno di reazione - traz.	
Cretto/corteccia inclusa	
Danni da fulmine	
Decorticazione superficiale	
Decorticazione diffusa	
Necrosi	
Essudati	
Ferite marcescenti	
Ferite rimarginate	
Ferite esposte	
Collo di bottiglia	
Fusto inclinato verso:	
Inclinazione in gradi:	
Ipertrofie - iperplasie	
Orifizi/fessure	
Rigonfiamenti	
Fessurazioni	
Torsione	
Capitozza	

Branche e chioma	
Branche capitozzate	
Branche anomale	
Branche pericolanti	
Carpofori	
Insetti	
Chioma rada	
Fessurazioni	
Corteccia interclusa	
Ferite marcescenti	
Ferite rimarginate	
Ferite esposte	
Essudati	
Orifizi/cavità	
Cavità esposte	
Monconi	
Monconi necrotizzati	
Chioma filata	
Spiombatura in asse	
Spiombatura fuori asse	
Filloptosi parziale	
Filloptosi diffusa	
Seccumi	

Note: Schiantato al colletto. Carie interna

Esami strumentali prescritti	
Resi	
Tomografo	
SIA SIM	

Bersaglio analisi	*Resi*	*Tomo*
Colletto		
Fusto		
Branche primarie		
Forcella		

Classe fitostatica	
A	
B	
C	
C/D	
D	X

Controllo in quota	

Genova, 24 settembre 2013

Scheda VTA - Studio Natura Insieme

Albero N° **122** Località **Quarto - ex manicomio** Genere/specie/var. *Pinus pinea*

Dati dimensione pianta		
Altezza		11
Diametro fusto		39
Altezza fusto libero		8
Raggi chioma	N 1,5	E 1,5
	S 1,5	O 1,5

Bersaglio	
Manufatti/parcheggio	
Area verde	x
Area mercatale	
Banchina/spartitraffico	
Area pedonale	
Parcheggio	
Verde scolastico	
Pavimentazione: **vegetale**	

Caratteri generali pianta	
Monumentale	
Maturo	
Adulto	
Giovane	x
Neo impianto	
Pianta morta	
Ceppaia/sede vuota	

Presenza sottoservizi (elettricità, tubature, fogna, etc):	

Colletto	
Presenza carpofori	x
Insetti xilofagi	
Carie	
Micelio	
Cavità esposta	
Cavità occulta sospetta	
Codominanze	
Colletto interrato	
Contrafforte	
Contrafforte lesionato	
Decadimento	
Decorticazione	
Depressioni e/o concavità	
Inclusione corpi estranei	
Ipertrofie - iperplasie	
Lesioni aperte	
Lesioni cicatrizzate	
Orifizio - fessura	
Rastremazione	
Radici affioranti	
Radici affioranti decorticate	
Rampicanti	
Ricacci basali	
Sollevam. zolla localizzato a:	E

Fusto	
Presenza carpofori	
Insetti xilofagi	
Carie	
Micelio	
Cavità esposta	
Cavità occulta sospetta	
Codominanze	
Corteccia interclusa	
Legno di reazione - compr.	
Legno di reazione - traz.	
Cretto/corteccia inclusa	
Danni da fulmine	
Decorticazione superficiale	
Decorticazione diffusa	
Necrosi	
Essudati	
Ferite marcescenti	
Ferite rimarginate	
Ferite esposte	x
Collo di bottiglia	
Fusto inclinato verso:	E
Inclinazione in gradi:	32 °
Ipertrofie - iperplasie	
Orifizi/fessure	
Rigonfiamenti	
Fessurazioni	
Torsione	
Capitozza	

Branche e chioma	
Branche capitozzate	
Branche anomale	
Branche pericolanti	x
Carpofori	
Insetti	
Chioma rada	x
Fessurazioni	
Corteccia interclusa	
Ferite marcescenti	
Ferite rimarginate	
Ferite esposte	
Essudati	
Orifizi/cavità	
Cavità esposte	
Monconi	
Monconi necrotizzati	
Chioma filata	
Spiombatura in asse	
Spiombatura fuori asse	
Filloptosi parziale	
Filloptosi diffusa	x
Seccumi	x

Note: Cedimento zolla in atto. Ferite non rimarginate. Poggiata su altra pianta

Esami strumentali prescritti	
Resi	
Tomografo	
SIA SIM	

Bersaglio analisi	*Resi*	*Tomo*
Colletto		
Fusto		
Branche primarie		
Forcella		

Classe fitostatica	
A	
B	
C	
C/D	
D	X

Controllo in quota	

Genova, 24 settembre 2013

Scheda VTA - Studio Natura Insieme

Albero N° **123** Località **Quarto - ex manicomio** Genere/specie/var. *Pinus nigra*

Dati dimensione pianta		
Altezza		12
Diametro fusto		46
Altezza fusto libero		7
Raggi chioma	N 0	E 2
	S 2	O 2

Bersaglio	
Manufatti/parcheggio	
Area verde	x
Area mercatale	
Banchina/spartitraffico	
Area pedonale	
Parcheggio	
Verde scolastico	
Pavimentazione: **vegetale**	

Caratteri generali pianta	
Monumentale	
Maturo	
Adulto	
Giovane	x
Neo impianto	
Pianta morta	
Ceppaia/sede vuota	

Presenza sottoservizi (elettricità, tubature, fogna, etc):	

Colletto	
Presenza carpofori	
Insetti xilofagi	
Carie	
Micelio	
Cavità esposta	
Cavità occulta sospetta	
Codominanze	
Colletto interrato	
Contrafforte	
Contrafforte lesionato	
Decadimento	
Decorticazione	
Depressioni e/o concavità	
Inclusione corpi estranei	
Ipertrofie - iperplasie	
Lesioni aperte	
Lesioni cicatrizzate	
Orifizio - fessura	
Rastremazione	
Radici affioranti	
Radici affioranti decorticate	
Rampicanti	x
Ricacci basali	
Sollevam. zolla localizzato a:	

Fusto	
Presenza carpofori	
Insetti xilofagi	x
Carie	
Micelio	
Cavità esposta	
Cavità occulta sospetta	
Codominanze	
Corteccia interclusa	
Legno di reazione - compr.	
Legno di reazione - traz.	
Cretto/corteccia inclusa	
Danni da fulmine	
Decorticazione superficiale	
Decorticazione diffusa	
Necrosi	
Essudati	
Ferite marcescenti	
Ferite rimarginate	
Ferite esposte	
Collo di bottiglia	
Fusto inclinato verso:	
Inclinazione in gradi:	
Ipertrofie - iperplasie	
Orifizi/fessure	
Rigonfiamenti	
Fessurazioni	
Torsione	
Capitozza	

Branche e chioma	
Branche capitozzate	
Branche anomale	
Branche pericolanti	x
Carpofori	
Insetti	
Chioma rada	x
Fessurazioni	
Corteccia interclusa	
Ferite marcescenti	
Ferite rimarginate	
Ferite esposte	
Essudati	
Orifizi/cavità	
Cavità esposte	
Monconi	
Monconi necrotizzati	
Chioma filata	
Spiombatura in asse	
Spiombatura fuori asse	
Filloptosi parziale	
Filloptosi diffusa	x
Seccumi	

Note: Molto deperita. Infestazioni di edera nel fusto e nella chioma. Poca chioma verde concentrata in cima.

Esami strumentali prescritti	
Resi	
Tomografo	
SIA SIM	

Bersaglio analisi	*Resi*	*Tomo*
Colletto	x?	
Fusto	x?	
Branche primarie		
Forcella		

Classe fitostatica	
A	
B	
C	
C/D	X
D	

Controllo in quota	

Genova, 24 settembre 2013

Scheda VTA - Studio Natura Insieme

Albero N° **124** Località **Quarto - ex manicomio** Genere/specie/var. *Pinus nigra*

Dati dimensione pianta		
Altezza		12
Diametro fusto		41
Altezza fusto libero		7,5
Raggi chioma	N 0	E 3
	S 3	O 3

Bersaglio	
Manufatti/parcheggio	
Area verde	x
Area mercatale	
Banchina/spartitraffico	
Area pedonale	
Parcheggio	
Verde scolastico	
Pavimentazione: **vegetale**	

Caratteri generali pianta	
Monumentale	
Maturo	
Adulto	
Giovane	x
Neo impianto	
Pianta morta	
Ceppaia/sede vuota	

Presenza sottoservizi (elettricità, tubature, fogna, etc):	

Colletto	
Presenza carpofori	
Insetti xilofagi	
Carie	
Micelio	
Cavità esposta	
Cavità occulta sospetta	
Codominanze	
Colletto interrato	
Contrafforte	
Contrafforte lesionato	
Decadimento	
Decorticazione	
Depressioni e/o concavità	
Inclusione corpi estranei	
Ipertrofie - iperplasie	
Lesioni aperte	
Lesioni cicatrizzate	
Orifizio - fessura	
Rastremazione	
Radici affioranti	
Radici affioranti decorticate	
Rampicanti	
Ricacci basali	
Sollevam. zolla localizzato a:	

Fusto	
Presenza carpofori	
Insetti xilofagi	
Carie	
Micelio	
Cavità esposta	
Cavità occulta sospetta	
Codominanze	
Corteccia interclusa	
Legno di reazione - compr.	
Legno di reazione - traz.	
Cretto/corteccia inclusa	
Danni da fulmine	
Decorticazione superficiale	
Decorticazione diffusa	
Necrosi	
Essudati	
Ferite marcescenti	
Ferite rimarginate	
Ferite esposte	
Collo di bottiglia	
Fusto inclinato verso:	
Inclinazione in gradi:	
Ipertrofie - iperplasie	
Orifizi/fessure	
Rigonfiamenti	
Fessurazioni	
Torsione	
Capitozza	

Branche e chioma	
Branche capitozzate	x
Branche anomale	
Branche pericolanti	x
Carpofori	
Insetti	
Chioma rada	
Fessurazioni	
Corteccia interclusa	
Ferite marcescenti	
Ferite rimarginate	
Ferite esposte	
Essudati	
Orifizi/cavità	
Cavità esposte	
Monconi	x
Monconi necrotizzati	
Chioma filata	
Spiombatura in asse	
Spiombatura fuori asse	
Filloptosi parziale	
Filloptosi diffusa	
Seccumi	

Note: Infestazione di ligustro al colletto. Chioma stentata.

Esami strumentali prescritti	
Resi	
Tomografo	
SIA SIM	

Bersaglio analisi	*Resi*	*Tomo*
Colletto		
Fusto		
Branche primarie		
Forcella		

Classe fitostatica	
A	
B	
C	X
C/D	
D	

Controllo in quota	

Genova, 24 settembre 2013

Scheda VTA - Studio Natura Insieme

Albero N° 125 Località **Quarto - ex manicomio** Genere/specie/var. *Cedrus atlantica*

Dati dimensione pianta		
Altezza		20
Diametro fusto		53
Altezza fusto libero		8
Raggi chioma	N 2,5	E 2,5
	S 2,5	O 2,5

Bersaglio	
Manufatti/parcheggio	
Area verde	x
Area mercatale	
Banchina/spartitraffico	
Area pedonale	
Parcheggio	
Verde scolastico	
Pavimentazione: **vegetale**	

Caratteri generali pianta	
Monumentale	
Maturo	x
Adulto	
Giovane	
Neo impianto	
Pianta morta	
Ceppaia/sede vuota	

Presenza sottoservizi (elettricità, tubature, fogna, etc):	

Colletto	
Presenza carpofori	
Insetti xilofagi	
Carie	
Micelio	
Cavità esposta	
Cavità occulta sospetta	
Codominanze	
Colletto interrato	
Contrafforte	
Contrafforte lesionato	
Decadimento	
Decorticazione	
Depressioni e/o concavità	x
Inclusione corpi estranei	
Ipertrofie - iperplasie	
Lesioni aperte	
Lesioni cicatrizzate	
Orifizio - fessura	
Rastremazione	
Radici affioranti	
Radici affioranti decorticate	
Rampicanti	x
Ricacci basali	
Sollevam. zolla localizzato a:	

Fusto	
Presenza carpofori	
Insetti xilofagi	
Carie	
Micelio	
Cavità esposta	
Cavità occulta sospetta	
Codominanze	
Corteccia interclusa	
Legno di reazione - compr.	
Legno di reazione - traz.	
Cretto/corteccia inclusa	
Danni da fulmine	
Decorticazione superficiale	
Decorticazione diffusa	
Necrosi	
Essudati	
Ferite marcescenti	
Ferite rimarginate	
Ferite esposte	
Collo di bottiglia	
Fusto inclinato verso:	
Inclinazione in gradi:	
Ipertrofie - iperplasie	
Orifizi/fessure	
Rigonfiamenti	
Fessurazioni	
Torsione	
Capitozza	

Branche e chioma	
Branche capitozzate	
Branche anomale	
Branche pericolanti	x
Carpofori	
Insetti	
Chioma rada	
Fessurazioni	
Corteccia interclusa	
Ferite marcescenti	
Ferite rimarginate	
Ferite esposte	
Essudati	
Orifizi/cavità	
Cavità esposte	
Monconi	
Monconi necrotizzati	
Chioma filata	
Spiombatura in asse	
Spiombatura fuori asse	
Filloptosi parziale	
Filloptosi diffusa	
Seccumi	x

Note: Rampicanti sul fusto. Chioma costretta dalla vegetazione circostante.

Esami strumentali prescritti	
Resi	
Tomografo	
SIA SIM	

Bersaglio analisi	*Resi*	*Tomo*
Colletto		
Fusto		
Branche primarie		
Forcella		

Classe fitostatica	
A	
B	
C	X
C/D	
D	

Controllo in quota	

Genova,24 settembre 2013

Scheda VTA - Studio Natura Insieme

Albero N° 126 Località **Quarto - ex manicomio** Genere/specie/var. *Pinus pinea*

Dati dimensione pianta		
Altezza		10
Diametro fusto		40
Altezza fusto libero		9,5
Raggi chioma	N 2	E 0,5
	S 2	O 0,5

Bersaglio	
Manufatti/parcheggio	
Area verde	x
Area mercatale	
Banchina/spartitraffico	
Area pedonale	
Parcheggio	
Verde scolastico	
Pavimentazione: **vegetale**	

Caratteri generali pianta	
Monumentale	
Maturo	
Adulto	x
Giovane	
Neo impianto	
Pianta morta	
Ceppaia/sede vuota	

Presenza sottoservizi (elettricità, tubature, fogna, etc):	

Colletto	
Presenza carpofori	
Insetti xilofagi	
Carie	
Micelio	
Cavità esposta	
Cavità occulta sospetta	
Codominanze	
Colletto interrato	
Contrafforte	
Contrafforte lesionato	
Decadimento	
Decorticazione	x
Depressioni e/o concavità	
Inclusione corpi estranei	
Ipertrofie - iperplasie	
Lesioni aperte	
Lesioni cicatrizzate	
Orifizio - fessura	
Rastremazione	
Radici affioranti	
Radici affioranti decorticate	
Rampicanti	
Ricacci basali	
Sollevam. zolla localizzato a:	o

Fusto	
Presenza carpofori	
Insetti xilofagi	
Carie	
Micelio	
Cavità esposta	
Cavità occulta sospetta	
Codominanze	x
Corteccia interclusa	
Legno di reazione - compr.	
Legno di reazione - traz.	
Cretto/corteccia inclusa	
Danni da fulmine	
Decorticazione superficiale	
Decorticazione diffusa	
Necrosi	
Essudati	
Ferite marcescenti	
Ferite rimarginate	
Ferite esposte	
Collo di bottiglia	
Fusto inclinato verso:	E
Inclinazione in gradi:	10°
Ipertrofie - iperplasie	
Orifizi/fessure	
Rigonfiamenti	
Fessurazioni	
Torsione	
Capitozza	

Branche e chioma	
Branche capitozzate	
Branche anomale	
Branche pericolanti	x
Carpofori	
Insetti	
Chioma rada	x
Fessurazioni	
Corteccia interclusa	
Ferite marcescenti	
Ferite rimarginate	
Ferite esposte	
Essudati	
Orifizi/cavità	
Cavità esposte	
Monconi	
Monconi necrotizzati	
Chioma filata	
Spiombatura in asse	
Spiombatura fuori asse	x
Filloptosi parziale	
Filloptosi diffusa	x
Seccumi	x

Note: Infestazione di ligustro.

Esami strumentali prescritti	
Resi	
Tomografo	
SIA SIM	

Bersaglio analisi	*Resi*	*Tomo*
Colletto		
Fusto		
Branche primarie		
Forcella		

Classe fitostatica	
A	
B	
C	X
C/D	
D	

Controllo in quota	

Genova, 24 settembre 2013

Scheda VTA - Studio Natura Insieme

Albero N° 127 Località **Quarto - ex manicomio** Genere/specie/var. *Pinus pinea*

Dati dimensione pianta		
Altezza		13
Diametro fusto		56
Altezza fusto libero		8,5
Raggi chioma	N 1	E 6
	S 1	O 0

Bersaglio	
Manufatti/parcheggio	
Area verde	x
Area mercatale	
Banchina/spartitraffico	
Area pedonale	
Parcheggio	
Verde scolastico	
Pavimentazione: **vegetale**	

Caratteri generali pianta	
Monumentale	
Maturo	
Adulto	x
Giovane	
Neo impianto	
Pianta morta	
Ceppaia/sede vuota	

Presenza sottoservizi (elettricità, tubature, fogna, etc):	

Colletto	
Presenza carpofori	
Insetti xilofagi	
Carie	X
Micelio	
Cavità esposta	
Cavità occulta sospetta	
Codominanze	x
Colletto interrato	x
Contrafforte	
Contrafforte lesionato	
Decadimento	
Decorticazione	
Depressioni e/o concavità	
Inclusione corpi estranei	
Ipertrofie - iperplasie	
Lesioni aperte	
Lesioni cicatrizzate	
Orifizio - fessura	
Rastremazione	
Radici affioranti	
Radici affioranti decorticate	
Rampicanti	x
Ricacci basali	
Sollevam. zolla localizzato a:	

Fusto	
Presenza carpofori	
Insetti xilofagi	
Carie	
Micelio	
Cavità esposta	
Cavità occulta sospetta	
Codominanze	x
Corteccia interclusa	x
Legno di reazione - compr.	
Legno di reazione - traz.	
Cretto/corteccia inclusa	
Danni da fulmine	
Decorticazione superficiale	
Decorticazione diffusa	
Necrosi	
Essudati	
Ferite marcescenti	
Ferite rimarginate	
Ferite esposte	
Collo di bottiglia	
Fusto inclinato verso:	x
Inclinazione in gradi:	
Ipertrofie - iperplasie	
Orifizi/fessure	
Rigonfiamenti	
Fessurazioni	
Torsione	
Capitozza	

Branche e chioma	
Branche capitozzate	
Branche anomale	x
Branche pericolanti	x
Carpofori	
Insetti	
Chioma rada	x
Fessurazioni	
Corteccia interclusa	
Ferite marcescenti	
Ferite rimarginate	
Ferite esposte	
Essudati	
Orifizi/cavità	
Cavità esposte	
Monconi	x
Monconi necrotizzati	
Chioma filata	
Spiombatura in asse	
Spiombatura fuori asse	x
Filloptosi parziale	
Filloptosi diffusa	x
Seccumi	x

Note: Depressione a est sul fusto. Colletto:infestazione di edera e fusto con sviluppo anomalo. Forcella coperta da edera. Chioma rada

Esami strumentali prescritti	
Resi	X
Tomografo	
SIA SIM	

Bersaglio analisi	*Resi*	*Tomo*
Colletto	X	
Fusto		
Branche primarie		
Forcella		

Classe fitostatica	
A	
B	
C	
C/D	X
D	

Controllo in quota	

Genova, 24 settembre 2013

Scheda VTA - Studio Natura Insieme

Albero N° 128 Località **Quarto - ex manicomio** Genere/specie/var. *Robinia pseudoacacia*

Dati dimensione pianta		
Altezza		12
Diametro fusto		23
Altezza fusto libero		3
Raggi chioma	N 3	E 6
	S 5	O 0

Bersaglio	
Manufatti/parcheggio	
Area verde	x
Area mercatale	
Banchina/spartitraffico	
Area pedonale	
Parcheggio	
Verde scolastico	
Pavimentazione: **vegetale**	

Caratteri generali pianta	
Monumentale	
Maturo	
Adulto	x
Giovane	
Neo impianto	
Pianta morta	
Ceppaia/sede vuota	

Presenza sottoservizi (elettricità, tubature, fogna, etc):	

Colletto	
Presenza carpofori	
Insetti xilofagi	
Carie	
Micelio	
Cavità esposta	
Cavità occulta sospetta	
Codominanze	
Colletto interrato	
Contrafforte	
Contrafforte lesionato	
Decadimento	
Decorticazione	
Depressioni e/o concavità	
Inclusione corpi estranei	
Ipertrofie - iperplasie	
Lesioni aperte	
Lesioni cicatrizzate	
Orifizio - fessura	
Rastremazione	
Radici affioranti	
Radici affioranti decorticate	
Rampicanti	
Ricacci basali	
Sollevam. zolla localizzato a:	

Fusto	
Presenza carpofori	
Insetti xilofagi	
Carie	
Micelio	
Cavità esposta	
Cavità occulta sospetta	
Codominanze	
Corteccia interclusa	
Legno di reazione - compr.	
Legno di reazione - traz.	
Cretto/corteccia inclusa	
Danni da fulmine	
Decorticazione superficiale	
Decorticazione diffusa	x
Necrosi	
Essudati	
Ferite marcescenti	
Ferite rimarginate	
Ferite esposte	
Collo di bottiglia	
Fusto inclinato verso:	
Inclinazione in gradi:	
Ipertrofie - iperplasie	
Orifizi/fessure	
Rigonfiamenti	
Fessurazioni	
Torsione	
Capitozza	

Branche e chioma	
Branche capitozzate	
Branche anomale	
Branche pericolanti	x
Carpofori	
Insetti	
Chioma rada	
Fessurazioni	
Corteccia interclusa	
Ferite marcescenti	
Ferite rimarginate	
Ferite esposte	
Essudati	
Orifizi/cavità	
Cavità esposte	
Monconi	
Monconi necrotizzati	
Chioma filata	
Spiombatura in asse	
Spiombatura fuori asse	x
Filloptosi parziale	
Filloptosi diffusa	
Seccumi	x

Note: Radice strozzante sul colletto.

Esami strumentali prescritti	
Resi	
Tomografo	
SIA SIM	

Bersaglio analisi	*Resi*	*Tomo*
Colletto		
Fusto		
Branche primarie		
Forcella		

Classe fitostatica	
A	
B	
C	X
C/D	
D	

Controllo in quota	

Genova, 24 settembre 2013

Scheda VTA - Studio Natura Insieme

Albero N° **129** Località **Quarto - ex manicomio** Genere/specie/var. *Robinia pseudoacaccia*

Dati dimensione pianta		
Altezza		17
Diametro fusto		*
Altezza fusto libero		7
Raggi chioma	N 2	E 7
	S 3	O 5

Bersaglio	
Manufatti/parcheggio	
Area verde	x
Area mercatale	
Banchina/spartitraffico	
Area pedonale	
Parcheggio	
Verde scolastico	
Pavimentazione: **vegetale**	

Caratteri generali pianta	
Monumentale	
Maturo	x
Adulto	
Giovane	
Neo impianto	
Pianta morta	
Ceppaia/sede vuota	

Presenza sottoservizi (elettricità, tubature, fogna, etc):	

Colletto	
Presenza carpofori	
Insetti xilofagi	
Carie	
Micelio	
Cavità esposta	
Cavità occulta sospetta	
Codominanze	
Colletto interrato	
Contrafforte	
Contrafforte lesionato	
Decadimento	
Decorticazione	
Depressioni e/o concavità	
Inclusione corpi estranei	
Ipertrofie - iperplasie	
Lesioni aperte	
Lesioni cicatrizzate	
Orifizio - fessura	
Rastremazione	
Radici affioranti	x
Radici affioranti decorticate	
Rampicanti	
Ricacci basali	
Sollevam. zolla localizzato a:	E

Fusto	
Presenza carpofori	
Insetti xilofagi	
Carie	
Micelio	
Cavità esposta	
Cavità occulta sospetta	
Codominanze	
Corteccia interclusa	
Legno di reazione - compr.	
Legno di reazione - traz.	
Cretto/corteccia inclusa	
Danni da fulmine	
Decorticazione superficiale	
Decorticazione diffusa	
Necrosi	
Essudati	
Ferite marcescenti	
Ferite rimarginate	
Ferite esposte	
Collo di bottiglia	
Fusto inclinato verso:	
Inclinazione in gradi:	
Ipertrofie - iperplasie	
Orifizi/fessure	
Rigonfiamenti	
Fessurazioni	
Torsione	
Capitozza	

Branche e chioma	
Branche capitozzate	
Branche anomale	
Branche pericolanti	x
Carpofori	
Insetti	
Chioma rada	
Fessurazioni	
Corteccia interclusa	
Ferite marcescenti	
Ferite rimarginate	
Ferite esposte	
Essudati	
Orifizi/cavità	
Cavità esposte	
Monconi	
Monconi necrotizzati	
Chioma filata	
Spiombatura in asse	
Spiombatura fuori asse	
Filloptosi parziale	
Filloptosi diffusa	
Seccumi	x

Note: * Tre fusti di robinia di: 38/40/42. Forte infestazione di edera e ligustro.

Esami strumentali prescritti	
Resi	
Tomografo	
SIA SIM	

Bersaglio analisi	*Resi*	*Tomo*
Colletto		
Fusto		
Branche primarie		
Forcella		

Classe fitostatica	
A	
B	
C	X
C/D	
D	

Controllo in quota	

Genova, 24 settembre 2013

Scheda VTA - Studio Natura Insieme

Albero N° **130** Località **Quarto - ex manicomio** Genere/specie/var. *Pinus nigra*

Dati dimensione pianta		
Altezza		15
Diametro fusto		48
Altezza fusto libero		8
Raggi chioma	N 5	E 5
	S 0,5	O 0

Bersaglio	
Manufatti/parcheggio	
Area verde	x
Area mercatale	
Banchina/spartitraffico	
Area pedonale	
Parcheggio	
Verde scolastico	
Pavimentazione: **vegetale**	

Caratteri generali pianta	
Monumentale	
Maturo	
Adulto	x
Giovane	
Neo impianto	
Pianta morta	
Ceppaia/sede vuota	

Presenza sottoservizi (elettricità, tubature, fogna, etc):	

Colletto	
Presenza carpofori	
Insetti xilofagi	x
Carie	
Micelio	
Cavità esposta	
Cavità occulta sospetta	
Codominanze	
Colletto interrato	
Contrafforte	
Contrafforte lesionato	
Decadimento	
Decorticazione	
Depressioni e/o concavità	
Inclusione corpi estranei	
Ipertrofie - iperplasie	
Lesioni aperte	
Lesioni cicatrizzate	
Orifizio - fessura	
Rastremazione	
Radici affioranti	x
Radici affioranti decorticate	
Rampicanti	x
Ricacci basali	
Sollevam. zolla localizzato a:	

Fusto	
Presenza carpofori	
Insetti xilofagi	x
Carie	
Micelio	
Cavità esposta	
Cavità occulta sospetta	
Codominanze	
Corteccia interclusa	
Legno di reazione - compr.	
Legno di reazione - traz.	
Cretto/corteccia inclusa	
Danni da fulmine	
Decorticazione superficiale	
Decorticazione diffusa	
Necrosi	
Essudati	
Ferite marcescenti	
Ferite rimarginate	
Ferite esposte	
Collo di bottiglia	
Fusto inclinato verso:	
Inclinazione in gradi:	
Ipertrofie - iperplasie	
Orifizi/fessure	
Rigonfiamenti	
Fessurazioni	
Torsione	
Capitozza	

Branche e chioma	
Branche capitozzate	
Branche anomale	x
Branche pericolanti	x
Carpofori	
Insetti	
Chioma rada	x
Fessurazioni	
Corteccia interclusa	
Ferite marcescenti	
Ferite rimarginate	
Ferite esposte	
Essudati	
Orifizi/cavità	
Cavità esposte	
Monconi	
Monconi necrotizzati	
Chioma filata	
Spiombatura in asse	x
Spiombatura fuori asse	
Filloptosi parziale	
Filloptosi diffusa	
Seccumi	x

Note: Pianta molto stressata. Colletto scalzato a est. Chioma concentrata in chioma.Fori di entrata.Forte infestazione di edera sul fusto.

Esami strumentali prescritti	
Resi	
Tomografo	
SIA SIM	

Bersaglio analisi	*Resi*	*Tomo*
Colletto		
Fusto		
Branche primarie		
Forcella		

Classe fitostatica	
A	
B	
C	
C/D	X
D	

Controllo in quota	

Genova, 24 settembre 2013

Scheda VTA - Studio Natura Insieme

Albero N° **131** Località **Quarto - ex manicomio** Genere/specie/var. *Pinus nigra*

Dati dimensione pianta		
Altezza		13
Diametro fusto		36
Altezza fusto libero		7
Raggi chioma	N 4	E 2
	S 2	O 3

Bersaglio	
Manufatti/parcheggio	
Area verde	x
Area mercatale	
Banchina/spartitraffico	
Area pedonale	
Parcheggio	
Verde scolastico	
Pavimentazione: **vegetale**	

Caratteri generali pianta	
Monumentale	
Maturo	
Adulto	x
Giovane	
Neo impianto	
Pianta morta	
Ceppaia/sede vuota	

Presenza sottoservizi (elettricità, tubature, fogna, etc):	

Colletto	
Presenza carpofori	
Insetti xilofagi	
Carie	
Micelio	
Cavità esposta	
Cavità occulta sospetta	
Codominanze	
Colletto interrato	
Contrafforte	
Contrafforte lesionato	
Decadimento	
Decorticazione	
Depressioni e/o concavità	
Inclusione corpi estranei	
Ipertrofie - iperplasie	
Lesioni aperte	
Lesioni cicatrizzate	
Orifizio - fessura	
Rastremazione	
Radici affioranti	
Radici affioranti decorticate	
Rampicanti	
Ricacci basali	
Sollevam. zolla localizzato a:	

Fusto	
Presenza carpofori	
Insetti xilofagi	
Carie	
Micelio	
Cavità esposta	
Cavità occulta sospetta	
Codominanze	
Corteccia interclusa	
Legno di reazione - compr.	
Legno di reazione - traz.	
Cretto/corteccia inclusa	
Danni da fulmine	
Decorticazione superficiale	
Decorticazione diffusa	
Necrosi	
Essudati	
Ferite marcescenti	
Ferite rimarginate	
Ferite esposte	
Collo di bottiglia	
Fusto inclinato verso:	
Inclinazione in gradi:	
Ipertrofie - iperplasie	
Orifizi/fessure	
Rigonfiamenti	
Fessurazioni	
Torsione	
Capitozza	

Branche e chioma	
Branche capitozzate	
Branche anomale	
Branche pericolanti	x
Carpofori	
Insetti	
Chioma rada	x
Fessurazioni	
Corteccia interclusa	
Ferite marcescenti	
Ferite rimarginate	
Ferite esposte	
Essudati	
Orifizi/cavità	
Cavità esposte	
Monconi	
Monconi necrotizzati	
Chioma filata	x
Spiombatura in asse	
Spiombatura fuori asse	
Filloptosi parziale	
Filloptosi diffusa	
Seccumi	x

Note: chioma costretta tra la vegetazione circostante, stentata, infestanti al colletto e tronco. Probabile perdita della cima con strozzatua sul fusto a 7 m.

Esami strumentali prescritti	
Resi	
Tomografo	
SIA SIM	

Bersaglio analisi	*Resi*	*Tomo*
Colletto		
Fusto		
Branche primarie		
Forcella		

Classe fitostatica	
A	
B	
C	
C/D	X
D	

Controllo in quota	

Genova, 2/12/2013

Scheda VTA - Studio Natura Insieme

Albero N° **132** Località **Quarto - ex manicomio** Genere/specie/var. *Pinus pinea*

Dati dimensione pianta		
Altezza		10
Diametro fusto		38
Altezza fusto libero		
Raggi chioma	N 0,5	E 0,5
	S 0,5	O 0,5

Bersaglio	
Manufatti/parcheggio	
Area verde	x
Area mercatale	
Banchina/spartitraffico	
Area pedonale	
Parcheggio	
Verde scolastico	
Pavimentazione: **vegetale**	

Caratteri generali pianta	
Monumentale	
Maturo	
Adulto	x
Giovane	
Neo impianto	
Pianta morta	
Ceppaia/sede vuota	

Presenza sottoservizi (elettricità, tubature, fogna, etc):	

Colletto	
Presenza carpofori	
Insetti xilofagi	
Carie	
Micelio	
Cavità esposta	
Cavità occulta sospetta	
Codominanze	
Colletto interrato	
Contrafforte	
Contrafforte lesionato	
Decadimento	
Decorticazione	
Depressioni e/o concavità	
Inclusione corpi estranei	
Ipertrofie - iperplasie	
Lesioni aperte	
Lesioni cicatrizzate	
Orifizio - fessura	
Rastremazione	
Radici affioranti	
Radici affioranti decorticate	
Rampicanti	x
Ricacci basali	
Sollevam. zolla localizzato a:	E

Fusto	
Presenza carpofori	
Insetti xilofagi	
Carie	
Micelio	
Cavità esposta	
Cavità occulta sospetta	
Codominanze	
Corteccia interclusa	
Legno di reazione - compr.	
Legno di reazione - traz.	
Cretto/corteccia inclusa	
Danni da fulmine	
Decorticazione superficiale	
Decorticazione diffusa	
Necrosi	
Essudati	
Ferite marcescenti	
Ferite rimarginate	
Ferite esposte	
Collo di bottiglia	
Fusto inclinato verso:	
Inclinazione in gradi:	
Ipertrofie - iperplasie	
Orifizi/fessure	
Rigonfiamenti	
Fessurazioni	
Torsione	
Capitozza	

Branche e chioma	
Branche capitozzate	
Branche anomale	x
Branche pericolanti	x
Carpofori	
Insetti	
Chioma rada	x
Fessurazioni	
Corteccia interclusa	
Ferite marcescenti	
Ferite rimarginate	
Ferite esposte	
Essudati	
Orifizi/cavità	
Cavità esposte	
Monconi	
Monconi necrotizzati	
Chioma filata	
Spiombatura in asse	
Spiombatura fuori asse	
Filloptosi parziale	
Filloptosi diffusa	
Seccumi	x

Note: Fortemente infestato da edera. Pianta molto sressata. Abbattimento

Esami strumentali prescritti	
Resi	
Tomografo	
SIA SIM	

Bersaglio analisi	*Resi*	*Tomo*
Colletto		
Fusto		
Branche primarie		
Forcella		

Classe fitostatica	
A	
B	
C	
C/D	
D	D

Controllo in quota	

Genova, 2 dicembre 2013

Scheda VTA - Studio Natura Insieme

Albero N° **133** Località **Quarto - ex manicomio** Genere/specie/var. *Cedrus atlantica*

Dati dimensione pianta		
Altezza		17
Diametro fusto		66
Altezza fusto libero		4
Raggi chioma	N 3	E 8
	S 6	O 3

Presenza sottoservizi (elettricità, tubature, fogna, etc):	

Bersaglio	
Manufatti/parcheggio	
Area verde	x
Area mercatale	
Banchina/spartitraffico	
Area pedonale	
Parcheggio	
Verde scolastico	
Pavimentazione: **vegetale**	

Caratteri generali pianta	
Monumentale	
Maturo	x
Adulto	
Giovane	
Neo impianto	
Pianta morta	
Ceppaia/sede vuota	

Colletto	
Presenza carpofori	
Insetti xilofagi	
Carie	
Micelio	
Cavità esposta	
Cavità occulta sospetta	
Codominanze	
Colletto interrato	x
Contrafforte	
Contrafforte lesionato	
Decadimento	
Decorticazione	
Depressioni e/o concavità	
Inclusione corpi estranei	
Ipertrofie - iperplasie	
Lesioni aperte	
Lesioni cicatrizzate	
Orifizio - fessura	
Rastremazione	
Radici affioranti	
Radici affioranti decorticate	
Rampicanti	x
Ricacci basali	
Sollevam. zolla localizzato a:	

Fusto	
Presenza carpofori	
Insetti xilofagi	
Carie	
Micelio	
Cavità esposta	
Cavità occulta sospetta	
Codominanze	
Corteccia interclusa	
Legno di reazione - compr.	
Legno di reazione - traz.	
Cretto/corteccia inclusa	
Danni da fulmine	
Decorticazione superficiale	
Decorticazione diffusa	
Necrosi	
Essudati	
Ferite marcescenti	
Ferite rimarginate	x
Ferite esposte	
Collo di bottiglia	
Fusto inclinato verso:	
Inclinazione in gradi:	
Ipertrofie - iperplasie	
Orifizi/fessure	
Rigonfiamenti	x
Fessurazioni	
Torsione	
Capitozza	

Branche e chioma	
Branche capitozzate	
Branche anomale	
Branche pericolanti	x
Carpofori	
Insetti	
Chioma rada	
Fessurazioni	
Corteccia interclusa	
Ferite marcescenti	
Ferite rimarginate	
Ferite esposte	
Essudati	
Orifizi/cavità	
Cavità esposte	
Monconi	
Monconi necrotizzati	
Chioma filata	
Spiombatura in asse	
Spiombatura fuori asse	
Filloptosi parziale	
Filloptosi diffusa	
Seccumi	

Note: Carente di chioma a ovest

Esami strumentali prescritti	
Resi	
Tomografo	
SIA SIM	

Controllo in quota	

Bersaglio analisi	*Resi*	*Tomo*
Colletto		
Fusto		
Branche primarie		
Forcella		

Classe fitostatica	
A	
B	X
C	
C/D	
D	

Genova,02 dicembre 2013

Scheda VTA - Studio Natura Insieme

Albero N° **134** Località **Quarto - ex manicomio** Genere/specie/var. *Laurus mobilis*

Dati dimensione pianta		
Altezza		12
Diametro fusto		44/61
Altezza fusto libero		
Raggi chioma	N 5	E 10
	S 4	O 2

Presenza sottoservizi (elettricità, tubature, fogna, etc):	

Bersaglio	
Manufatti/parcheggio	
Area verde	x
Area mercatale	
Banchina/spartitraffico	
Area pedonale	
Parcheggio	
Verde scolastico	
Pavimentazione: **vegetale**	

Caratteri generali pianta	
Monumentale	
Maturo	x
Adulto	
Giovane	
Neo impianto	
Pianta morta	
Ceppaia/sede vuota	

Colletto	
Presenza carpofori	
Insetti xilofagi	
Carie	x
Micelio	
Cavità esposta	
Cavità occulta sospetta	
Codominanze	
Colletto interrato	
Contrafforte	
Contrafforte lesionato	
Decadimento	x
Decorticazione	
Depressioni e/o concavità	
Inclusione corpi estranei	
Ipertrofie - iperplasie	
Lesioni aperte	
Lesioni cicatrizzate	
Orifizio - fessura	
Rastremazione	
Radici affioranti	
Radici affioranti decorticate	
Rampicanti	
Ricacci basali	x
Sollevam. zolla localizzato a:	

Fusto	
Presenza carpofori	
Insetti xilofagi	
Carie	
Micelio	
Cavità esposta	
Cavità occulta sospetta	
Codominanze	
Corteccia interclusa	
Legno di reazione - compr.	
Legno di reazione - traz.	
Cretto/corteccia inclusa	
Danni da fulmine	
Decorticazione superficiale	
Decorticazione diffusa	
Necrosi	
Essudati	
Ferite marcescenti	
Ferite rimarginate	
Ferite esposte	
Collo di bottiglia	
Fusto inclinato verso:	
Inclinazione in gradi:	
Ipertrofie - iperplasie	
Orifizi/fessure	
Rigonfiamenti	
Fessurazioni	
Torsione	
Capitozza	

Branche e chioma	
Branche capitozzate	x
Branche anomale	
Branche pericolanti	
Carpofori	x
Insetti	
Chioma rada	
Fessurazioni	
Corteccia interclusa	
Ferite marcescenti	
Ferite rimarginate	
Ferite esposte	
Essudati	
Orifizi/cavità	
Cavità esposte	
Monconi	
Monconi necrotizzati	
Chioma filata	
Spiombatura in asse	
Spiombatura fuori asse	
Filloptosi parziale	
Filloptosi diffusa	x
Seccumi	

Note: Decadim a sud. Costolature longitudinali. Branche con sviluppo anomalo. Carpofori nel fusto di diverse specie. Ferite nelle branche. Decorticazioni longitudinali, una branca schiantata.

Esami strumentali prescritti	
Resi	
Tomografo	
SIA SIM	

Controllo in quota	

Bersaglio analisi	*Resi*	*Tomo*
Colletto		
Fusto		
Branche primarie		
Forcella		

Classe fitostatica	
A	
B	
C	
C/D	X
D	

Genova, 02 dicembre 2013

Scheda VTA - Studio Natura Insieme

Albero N° **135** Località **Quarto - ex manicomio** Genere/specie/var. *Laurus mobilis*

Dati dimensione pianta		
Altezza		13
Diametro fusto		66
Altezza fusto libero		
Raggi chioma	N 5	E 7
	S 4	O 6

Presenza sottoservizi (elettricità, tubature, fogna, etc):	

Bersaglio	
Manufatti/parcheggio	
Area verde	x
Area mercatale	
Banchina/spartitraffico	
Area pedonale	
Parcheggio	
Verde scolastico	
Pavimentazione: **vegetale**	

Caratteri generali pianta	
Monumentale	
Maturo	
Adulto	x
Giovane	
Neo impianto	
Pianta morta	
Ceppaia/sede vuota	

Colletto	
Presenza carpofori	
Insetti xilofagi	
Carie	
Micelio	
Cavità esposta	
Cavità occulta sospetta	
Codominanze	x
Colletto interrato	
Contrafforte	
Contrafforte lesionato	
Decadimento	
Decorticazione	
Depressioni e/o concavità	
Inclusione corpi estranei	
Ipertrofie - iperplasie	
Lesioni aperte	
Lesioni cicatrizzate	
Orifizio - fessura	
Rastremazione	
Radici affioranti	
Radici affioranti decorticate	
Rampicanti	
Ricacci basali	x
Sollevam. zolla localizzato a:	

Fusto	
Presenza carpofori	
Insetti xilofagi	
Carie	
Micelio	
Cavità esposta	x
Cavità occulta sospetta	
Codominanze	
Corteccia interclusa	x
Legno di reazione - compr.	
Legno di reazione - traz.	
Cretto/corteccia inclusa	
Danni da fulmine	
Decorticazione superficiale	
Decorticazione diffusa	
Necrosi	
Essudati	
Ferite marcescenti	
Ferite rimarginate	
Ferite esposte	
Collo di bottiglia	
Fusto inclinato verso:	
Inclinazione in gradi:	
Ipertrofie - iperplasie	
Orifizi/fessure	
Rigonfiamenti	
Fessurazioni	
Torsione	
Capitozza	

Branche e chioma	
Branche capitozzate	
Branche anomale	x
Branche pericolanti	x
Carpofori	
Insetti	
Chioma rada	
Fessurazioni	x
Corteccia interclusa	
Ferite marcescenti	
Ferite rimarginate	
Ferite esposte	
Essudati	
Orifizi/cavità	x
Cavità esposte	
Monconi	x
Monconi necrotizzati	
Chioma filata	
Spiombatura in asse	
Spiombatura fuori asse	
Filloptosi parziale	
Filloptosi diffusa	x
Seccumi	

Note: Scalzamento del colletto a est. Carpoforo nel fusto. Corteccia inclusa sul colletto.

Esami strumentali prescritti	
Resi	
Tomografo	
SIA SIM	

Controllo in quota	

Bersaglio analisi	*Resi*	*Tomo*
Colletto		
Fusto		
Branche primarie		
Forcella		

Classe fitostatica	
A	
B	
C	
C/D	X
D	

Genova, 02 dicembre 2013

Scheda VTA - Studio Natura Insieme

Albero N° **136** Località **Quarto - ex manicomio** Genere/specie/var. *Robinia pseudoacacia*

Dati dimensione pianta		
Altezza		14
Diametro fusto		20/20/14
Altezza fusto libero		8
Raggi chioma	N 0	E 2
	S 2	O 0

Presenza sottoservizi (elettricità, tubature, fogna, etc):	

Bersaglio	
Manufatti/parcheggio	
Area verde	x
Area mercatale	
Banchina/spartitraffico	
Area pedonale	
Parcheggio	
Verde scolastico	
Pavimentazione: **vegetale**	

Caratteri generali pianta	
Monumentale	
Maturo	
Adulto	x
Giovane	
Neo impianto	
Pianta morta	
Ceppaia/sede vuota	

Colletto	
Presenza carpofori	
Insetti xilofagi	
Carie	x
Micelio	
Cavità esposta	
Cavità occulta sospetta	
Codominanze	
Colletto interrato	
Contrafforte	
Contrafforte lesionato	
Decadimento	
Decorticazione	x
Depressioni e/o concavità	
Inclusione corpi estranei	
Ipertrofie - iperplasie	
Lesioni aperte	
Lesioni cicatrizzate	
Orifizio - fessura	
Rastremazione	
Radici affioranti	
Radici affioranti decorticate	
Rampicanti	x
Ricacci basali	
Sollevam. zolla localizzato a:	

Fusto	
Presenza carpofori	
Insetti xilofagi	
Carie	x
Micelio	
Cavità esposta	
Cavità occulta sospetta	
Codominanze	
Corteccia interclusa	
Legno di reazione - compr.	
Legno di reazione - traz.	
Cretto/corteccia inclusa	
Danni da fulmine	
Decorticazione superficiale	
Decorticazione diffusa	
Necrosi	
Essudati	
Ferite marcescenti	x
Ferite rimarginate	
Ferite esposte	
Collo di bottiglia	
Fusto inclinato verso:	
Inclinazione in gradi:	
Ipertrofie - iperplasie	
Orifizi/fessure	
Rigonfiamenti	
Fessurazioni	
Torsione	
Capitozza	

Branche e chioma	
Branche capitozzate	
Branche anomale	
Branche pericolanti	x
Carpofori	
Insetti	
Chioma rada	
Fessurazioni	
Corteccia interclusa	
Ferite marcescenti	
Ferite rimarginate	
Ferite esposte	
Essudati	
Orifizi/cavità	
Cavità esposte	
Monconi	
Monconi necrotizzati	
Chioma filata	
Spiombatura in asse	
Spiombatura fuori asse	
Filloptosi parziale	
Filloptosi diffusa	
Seccumi	x

Note: Invasione di edera al colletto.

Esami strumentali prescritti	
Resi	
Tomografo	
SIA SIM	

Controllo in quota	

Bersaglio analisi	*Resi*	*Tomo*
Colletto		
Fusto		
Branche primarie		
Forcella		

Classe fitostatica	
A	
B	
C	X
C/D	
D	

Genova, 02 dicembre 2013

Scheda VTA - Studio Natura Insieme

Albero N° **137** Località **Quarto - ex manicomio** Genere/specie/var. *Robinia pseudoacacia*

Dati dimensione pianta		
Altezza		15
Diametro fusto		40
Altezza fusto libero		10
Raggi chioma	N 2	E 5
	S 6	O 2

Presenza sottoservizi (elettricità, tubature, fogna, etc):	

Bersaglio	
Manufatti/parcheggio	
Area verde	x
Area mercatale	
Banchina/spartitraffico	
Area pedonale	
Parcheggio	
Verde scolastico	
Pavimentazione: **vegetale**	

Caratteri generali pianta	
Monumentale	
Maturo	x
Adulto	
Giovane	
Neo impianto	
Pianta morta	
Ceppaia/sede vuota	

Colletto	
Presenza carpofori	
Insetti xilofagi	
Carie	
Micelio	
Cavità esposta	
Cavità occulta sospetta	
Codominanze	
Colletto interrato	
Contrafforte	
Contrafforte lesionato	
Decadimento	
Decorticazione	
Depressioni e/o concavità	
Inclusione corpi estranei	
Ipertrofie - iperplasie	
Lesioni aperte	
Lesioni cicatrizzate	
Orifizio - fessura	
Rastremazione	
Radici affioranti	
Radici affioranti decorticate	
Rampicanti	x
Ricacci basali	
Sollevam. zolla localizzato a:	

Fusto	
Presenza carpofori	
Insetti xilofagi	
Carie	
Micelio	
Cavità esposta	
Cavità occulta sospetta	
Codominanze	
Corteccia interclusa	
Legno di reazione - compr.	
Legno di reazione - traz.	
Cretto/corteccia inclusa	
Danni da fulmine	
Decorticazione superficiale	
Decorticazione diffusa	
Necrosi	
Essudati	
Ferite marcescenti	
Ferite rimarginate	
Ferite esposte	
Collo di bottiglia	
Fusto inclinato verso:	
Inclinazione in gradi:	
Ipertrofie - iperplasie	
Orifizi/fessure	
Rigonfiamenti	
Fessurazioni	
Torsione	
Capitozza	

Branche e chioma	
Branche capitozzate	
Branche anomale	
Branche pericolanti	x
Carpofori	
Insetti	
Chioma rada	x
Fessurazioni	
Corteccia interclusa	
Ferite marcescenti	
Ferite rimarginate	
Ferite esposte	
Essudati	
Orifizi/cavità	
Cavità esposte	
Monconi	
Monconi necrotizzati	
Chioma filata	
Spiombatura in asse	
Spiombatura fuori asse	
Filloptosi parziale	
Filloptosi diffusa	
Seccumi	x

Note: Infestazioni di edera sul fusto e chioma.

Esami strumentali prescritti	
Resi	
Tomografo	
SIA SIM	

Controllo in quota	

Bersaglio analisi	*Resi*	*Tomo*
Colletto		
Fusto		
Branche primarie		
Forcella		

Classe fitostatica	
A	
B	
C	X
C/D	
D	

Genova,02 dicembre 2013

Scheda VTA - Studio Natura Insieme

Albero N° **138** Località **Quarto - ex manicomio** Genere/specie/var. *Cedrus atlantica*

Dati dimensione pianta		
Altezza		14
Diametro fusto		28
Altezza fusto libero		4,5
Raggi chioma	N 2	E 1
	S 3	O 3

Presenza sottoservizi (elettricità, tubature, fogna, etc):	

Bersaglio	
Manufatti/parcheggio	
Area verde	x
Area mercatale	
Banchina/spartitraffico	
Area pedonale	
Parcheggio	
Verde scolastico	
Pavimentazione: **vegetale**	

Caratteri generali pianta	
Monumentale	
Maturo	
Adulto	x
Giovane	
Neo impianto	
Pianta morta	
Ceppaia/sede vuota	

Colletto	
Presenza carpofori	
Insetti xilofagi	
Carie	x
Micelio	
Cavità esposta	x
Cavità occulta sospetta	
Codominanze	
Colletto interrato	
Contrafforte	
Contrafforte lesionato	
Decadimento	
Decorticazione	
Depressioni e/o concavità	
Inclusione corpi estranei	
Ipertrofie - iperplasie	
Lesioni aperte	
Lesioni cicatrizzate	
Orifizio - fessura	
Rastremazione	
Radici affioranti	
Radici affioranti decorticate	
Rampicanti	x
Ricacci basali	
Sollevam. zolla localizzato a:	

Fusto	
Presenza carpofori	
Insetti xilofagi	
Carie	
Micelio	
Cavità esposta	
Cavità occulta sospetta	
Codominanze	
Corteccia interclusa	
Legno di reazione - compr.	
Legno di reazione - traz.	
Cretto/corteccia inclusa	
Danni da fulmine	
Decorticazione superficiale	
Decorticazione diffusa	
Necrosi	
Essudati	
Ferite marcescenti	
Ferite rimarginate	
Ferite esposte	
Collo di bottiglia	
Fusto inclinato verso:	
Inclinazione in gradi:	
Ipertrofie - iperplasie	
Orifizi/fessure	
Rigonfiamenti	
Fessurazioni	
Torsione	
Capitozza	

Branche e chioma	
Branche capitozzate	
Branche anomale	
Branche pericolanti	x
Carpofori	
Insetti	
Chioma rada	x
Fessurazioni	
Corteccia interclusa	
Ferite marcescenti	
Ferite rimarginate	
Ferite esposte	
Essudati	
Orifizi/cavità	
Cavità esposte	
Monconi	
Monconi necrotizzati	
Chioma filata	
Spiombatura in asse	
Spiombatura fuori asse	
Filloptosi parziale	
Filloptosi diffusa	
Seccumi	x

Note: Completamente privo di chioma dai primi palchi in su. Infestazione di edera al colletto, fusto e chioma

Esami strumentali prescritti	
Resi	
Tomografo	
SIA SIM	

Controllo in quota	

Bersaglio analisi	*Resi*	*Tomo*
Colletto		
Fusto		
Branche primarie		
Forcella		

Classe fitostatica	
A	
B	
C	
C/D	
D	X

Genova, 02 dicembre 2013

Scheda VTA - Studio Natura Insieme

Albero N° **139** Località **Quarto - ex manicomio** Genere/specie/var. *Tilia platyphyllos*

Dati dimensione pianta		
Altezza		13
Diametro fusto		26/35
Altezza fusto libero		6
Raggi chioma	N 4	E 6
	S 2	O 2

Presenza sottoservizi (elettricità, tubature, fogna, etc):	

Bersaglio	
Manufatti/parcheggio	
Area verde	x
Area mercatale	
Banchina/spartitraffico	
Area pedonale	
Parcheggio	
Verde scolastico	
Pavimentazione: **vegetale**	

Caratteri generali pianta	
Monumentale	
Maturo	
Adulto	x
Giovane	
Neo impianto	
Pianta morta	
Ceppaia/sede vuota	

Colletto	
Presenza carpofori	
Insetti xilofagi	x
Carie	
Micelio	
Cavità esposta	
Cavità occulta sospetta	
Codominanze	x
Colletto interrato	
Contrafforte	
Contrafforte lesionato	
Decadimento	
Decorticazione	x
Depressioni e/o concavità	
Inclusione corpi estranei	
Ipertrofie - iperplasie	
Lesioni aperte	
Lesioni cicatrizzate	
Orifizio - fessura	
Rastremazione	
Radici affioranti	x
Radici affioranti decorticate	
Rampicanti	x
Ricacci basali	
Sollevam. zolla localizzato a:	

Fusto	
Presenza carpofori	
Insetti xilofagi	x
Carie	
Micelio	
Cavità esposta	
Cavità occulta sospetta	
Codominanze	
Corteccia interclusa	x
Legno di reazione - compr.	
Legno di reazione - traz.	
Cretto/corteccia inclusa	
Danni da fulmine	
Decorticazione superficiale	
Decorticazione diffusa	
Necrosi	
Essudati	
Ferite marcescenti	
Ferite rimarginate	
Ferite esposte	
Collo di bottiglia	
Fusto inclinato verso:	
Inclinazione in gradi:	
Ipertrofie - iperplasie	
Orifizi/fessure	
Rigonfiamenti	
Fessurazioni	
Torsione	
Capitozza	

Branche e chioma	
Branche capitozzate	
Branche anomale	
Branche pericolanti	x
Carpofori	
Insetti	
Chioma rada	x
Fessurazioni	x
Corteccia interclusa	
Ferite marcescenti	
Ferite rimarginate	
Ferite esposte	
Essudati	
Orifizi/cavità	
Cavità esposte	
Monconi	
Monconi necrotizzati	
Chioma filata	
Spiombatura in asse	
Spiombatura fuori asse	
Filloptosi parziale	
Filloptosi diffusa	
Seccumi	x

Note: Sollevamento di corteccia. Scolitidi e cerambici su un fusto.Edera sulla chioma.

Esami strumentali prescritti	
Resi	
Tomografo	
SIA SIM	

Controllo in quota	

Bersaglio analisi	*Resi*	*Tomo*
Colletto		
Fusto		
Branche primarie		
Forcella		

Classe fitostatica	
A	
B	
C	
C/D	
D	X

Genova,02 dicembre 2013

Scheda VTA - Studio Natura Insieme

Albero N° **140** Località **Quarto - ex manicomio** Genere/specie/var. *Tilia platyphyllos*

Dati dimensione pianta		
Altezza		12
Diametro fusto		43
Altezza fusto libero		6
Raggi chioma	N 3	E 6
	S 3	O 0

Presenza sottoservizi (elettricità, tubature, fogna, etc):	

Bersaglio	
Manufatti/parcheggio	
Area verde	x
Area mercatale	
Banchina/spartitraffico	
Area pedonale	
Parcheggio	
Verde scolastico	
Pavimentazione: **vegetale**	

Caratteri generali pianta	
Monumentale	
Maturo	
Adulto	x
Giovane	
Neo impianto	
Pianta morta	
Ceppaia/sede vuota	

Colletto	
Presenza carpofori	
Insetti xilofagi	
Carie	
Micelio	
Cavità esposta	x
Cavità occulta sospetta	
Codominanze	
Colletto interrato	
Contrafforte	
Contrafforte lesionato	
Decadimento	
Decorticazione	x
Depressioni e/o concavità	
Inclusione corpi estranei	
Ipertrofie - iperplasie	
Lesioni aperte	
Lesioni cicatrizzate	
Orifizio - fessura	
Rastremazione	
Radici affioranti	
Radici affioranti decorticate	
Rampicanti	x
Ricacci basali	
Sollevam. zolla localizzato a:	

Fusto	
Presenza carpofori	
Insetti xilofagi	
Carie	
Micelio	
Cavità esposta	
Cavità occulta sospetta	
Codominanze	
Corteccia interclusa	
Legno di reazione - compr.	
Legno di reazione - traz.	
Cretto/corteccia inclusa	
Danni da fulmine	
Decorticazione superficiale	
Decorticazione diffusa	
Necrosi	
Essudati	
Ferite marcescenti	
Ferite rimarginate	
Ferite esposte	
Collo di bottiglia	
Fusto inclinato verso:	
Inclinazione in gradi:	
Ipertrofie - iperplasie	
Orifizi/fessure	
Rigonfiamenti	
Fessurazioni	
Torsione	
Capitozza	

Branche e chioma	
Branche capitozzate	
Branche anomale	
Branche pericolanti	x
Carpofori	
Insetti	
Chioma rada	x
Fessurazioni	
Corteccia interclusa	
Ferite marcescenti	
Ferite rimarginate	
Ferite esposte	
Essudati	
Orifizi/cavità	
Cavità esposte	
Monconi	
Monconi necrotizzati	
Chioma filata	
Spiombatura in asse	
Spiombatura fuori asse	
Filloptosi parziale	
Filloptosi diffusa	
Seccumi	x

Note: Invasione di edera e altri infestanti che va su fusto e chioma.

Esami strumentali prescritti	
Resi	
Tomografo	
SIA SIM	

Controllo in quota	

Bersaglio analisi	*Resi*	*Tomo*
Colletto		
Fusto		
Branche primarie		
Forcella		

Classe fitostatica	
A	
B	
C	
C/D	
D	X

Genova, 02 dicembre 2013

Scheda VTA - Studio Natura Insieme

Albero N° **141** Località **Quarto - ex manicomio** Genere/specie/var. *Robinia pseudoacacia*

Dati dimensione pianta		
Altezza		12
Diametro fusto		23
Altezza fusto libero		7
Raggi chioma	N	E 4
	S 4	O 0

Bersaglio	
Manufatti/parcheggio	
Area verde	x
Area mercatale	
Banchina/spartitraffico	
Area pedonale	
Parcheggio	
Verde scolastico	
Pavimentazione: **vegetale**	

Caratteri generali pianta	
Monumentale	
Maturo	
Adulto	x
Giovane	
Neo impianto	
Pianta morta	
Ceppaia/sede vuota	

Presenza sottoservizi (elettricità, tubature, fogna, etc):	

Colletto	
Presenza carpofori	
Insetti xilofagi	
Carie	
Micelio	
Cavità esposta	
Cavità occulta sospetta	
Codominanze	
Colletto interrato	
Contrafforte	
Contrafforte lesionato	
Decadimento	
Decorticazione	
Depressioni e/o concavità	
Inclusione corpi estranei	
Ipertrofie - iperplasie	
Lesioni aperte	
Lesioni cicatrizzate	
Orifizio - fessura	
Rastremazione	
Radici affioranti	
Radici affioranti decorticate	
Rampicanti	
Ricacci basali	
Sollevam. zolla localizzato a:	

Fusto	
Presenza carpofori	
Insetti xilofagi	
Carie	
Micelio	
Cavità esposta	
Cavità occulta sospetta	
Codominanze	
Corteccia interclusa	
Legno di reazione - compr.	
Legno di reazione - traz.	
Cretto/corteccia inclusa	
Danni da fulmine	
Decorticazione superficiale	
Decorticazione diffusa	
Necrosi	
Essudati	
Ferite marcescenti	
Ferite rimarginate	
Ferite esposte	
Collo di bottiglia	
Fusto inclinato verso:	E
Inclinazione in gradi:	10°
Ipertrofie - iperplasie	
Orifizi/fessure	
Rigonfiamenti	
Fessurazioni	
Torsione	
Capitozza	

Branche e chioma	
Branche capitozzate	
Branche anomale	
Branche pericolanti	x
Carpofori	
Insetti	
Chioma rada	x
Fessurazioni	
Corteccia interclusa	
Ferite marcescenti	
Ferite rimarginate	
Ferite esposte	
Essudati	
Orifizi/cavità	
Cavità esposte	
Monconi	
Monconi necrotizzati	
Chioma filata	
Spiombatura in asse	
Spiombatura fuori asse	
Filloptosi parziale	
Filloptosi diffusa	
Seccumi	x

Note: Invasione di edera secca.

Esami strumentali prescritti	
Resi	
Tomografo	
SIA SIM	

Bersaglio analisi	*Resi*	*Tomo*
Colletto		
Fusto		
Branche primarie		
Forcella		

Classe fitostatica	
A	
B	
C	X
C/D	
D	

Controllo in quota	

Genova, 02 dicembre 2013

Scheda VTA - Studio Natura Insieme

Albero N° **142** Località **Quarto - ex manicomio** Genere/specie/var. *Robinia pseudoacacia*

Dati dimensione pianta		
Altezza		12
Diametro fusto		22
Altezza fusto libero		5
Raggi chioma	N 0	E 4
	S 0	O 0

Bersaglio	
Manufatti/parcheggio	
Area verde	x
Area mercatale	
Banchina/spartitraffico	
Area pedonale	
Parcheggio	
Verde scolastico	
Pavimentazione: **vegetale**	

Caratteri generali pianta	
Monumentale	
Maturo	
Adulto	x
Giovane	
Neo impianto	
Pianta morta	
Ceppaia/sede vuota	

Presenza sottoservizi (elettricità, tubature, fogna, etc):	

Colletto	
Presenza carpofori	
Insetti xilofagi	
Carie	
Micelio	
Cavità esposta	
Cavità occulta sospetta	
Codominanze	
Colletto interrato	
Contrafforte	
Contrafforte lesionato	
Decadimento	
Decorticazione	
Depressioni e/o concavità	
Inclusione corpi estranei	
Ipertrofie - iperplasie	
Lesioni aperte	
Lesioni cicatrizzate	
Orifizio - fessura	
Rastremazione	
Radici affioranti	
Radici affioranti decorticate	
Rampicanti	
Ricacci basali	
Sollevam. zolla localizzato a:	

Fusto	
Presenza carpofori	
Insetti xilofagi	
Carie	
Micelio	
Cavità esposta	x
Cavità occulta sospetta	
Codominanze	
Corteccia interclusa	
Legno di reazione - compr.	
Legno di reazione - traz.	
Cretto/corteccia inclusa	
Danni da fulmine	
Decorticazione superficiale	
Decorticazione diffusa	
Necrosi	
Essudati	
Ferite marcescenti	
Ferite rimarginate	
Ferite esposte	
Collo di bottiglia	
Fusto inclinato verso:	
Inclinazione in gradi:	
Ipertrofie - iperplasie	
Orifizi/fessure	
Rigonfiamenti	
Fessurazioni	
Torsione	
Capitozza	

Branche e chioma	
Branche capitozzate	
Branche anomale	
Branche pericolanti	x
Carpofori	
Insetti	
Chioma rada	x
Fessurazioni	
Corteccia interclusa	
Ferite marcescenti	
Ferite rimarginate	
Ferite esposte	
Essudati	
Orifizi/cavità	
Cavità esposte	
Monconi	
Monconi necrotizzati	
Chioma filata	
Spiombatura in asse	
Spiombatura fuori asse	
Filloptosi parziale	
Filloptosi diffusa	
Seccumi	x

Note:

Esami strumentali prescritti	
Resi	
Tomografo	
SIA SIM	

Bersaglio analisi	*Resi*	*Tomo*
Colletto		
Fusto		
Branche primarie		
Forcella		

Classe fitostatica	
A	
B	
C	X
C/D	
D	

Controllo in quota	

Genova,02 dicembre 2013

Scheda VTA - Studio Natura Insieme

Albero N° **143** Località **Quarto - ex manicomio** Genere/specie/var. *Pinus pinaster*

Dati dimensione pianta		
Altezza		12
Diametro fusto		40/20
Altezza fusto libero		
Raggi chioma	N	E
	S	O

Bersaglio	
Manufatti/parcheggio	
Area verde	x
Area mercatale	
Banchina/spartitraffico	
Area pedonale	
Parcheggio	
Verde scolastico	
Pavimentazione: **vegetale**	

Caratteri generali pianta	
Monumentale	
Maturo	
Adulto	x
Giovane	
Neo impianto	
Pianta morta	
Ceppaia/sede vuota	

Presenza sottoservizi (elettricità, tubature, fogna, etc):	

Colletto	
Presenza carpofori	
Insetti xilofagi	
Carie	
Micelio	
Cavità esposta	
Cavità occulta sospetta	
Codominanze	
Colletto interrato	
Contrafforte	
Contrafforte lesionato	
Decadimento	
Decorticazione	
Depressioni e/o concavità	
Inclusione corpi estranei	
Ipertrofie - iperplasie	
Lesioni aperte	
Lesioni cicatrizzate	
Orifizio - fessura	
Rastremazione	
Radici affioranti	
Radici affioranti decorticate	
Rampicanti	
Ricacci basali	
Sollevam. zolla localizzato a:	

Fusto	
Presenza carpofori	
Insetti xilofagi	
Carie	
Micelio	
Cavità esposta	
Cavità occulta sospetta	
Codominanze	
Corteccia interclusa	
Legno di reazione - compr.	
Legno di reazione - traz.	
Cretto/corteccia inclusa	
Danni da fulmine	
Decorticazione superficiale	
Decorticazione diffusa	
Necrosi	
Essudati	
Ferite marcescenti	
Ferite rimarginate	
Ferite esposte	
Collo di bottiglia	
Fusto inclinato verso:	
Inclinazione in gradi:	
Ipertrofie - iperplasie	
Orifizi/fessure	
Rigonfiamenti	
Fessurazioni	
Torsione	
Capitozza	

Branche e chioma	
Branche capitozzate	
Branche anomale	
Branche pericolanti	
Carpofori	
Insetti	
Chioma rada	
Fessurazioni	
Corteccia interclusa	
Ferite marcescenti	
Ferite rimarginate	
Ferite esposte	
Essudati	
Orifizi/cavità	
Cavità esposte	
Monconi	
Monconi necrotizzati	
Chioma filata	
Spiombatura in asse	
Spiombatura fuori asse	
Filloptosi parziale	
Filloptosi diffusa	
Seccumi	

Note: Olmo concresciuto a un pino. Morti entrambi.

Esami strumentali prescritti	
Resi	
Tomografo	
SIA SIM	

Bersaglio analisi	*Resi*	*Tomo*
Colletto		
Fusto		
Branche primarie		
Forcella		

Classe fitostatica	
A	
B	
C	
C/D	
D	X

Controllo in quota	

Genova, 02 dicembre 2013

Scheda VTA - Studio Natura Insieme

Albero N° **144** Località **Quarto - ex manicomio** Genere/specie/var. *Robinia pseudoacacia*

Dati dimensione pianta		
Altezza		12
Diametro fusto		37
Altezza fusto libero		2
Raggi chioma	N 4	E 4
	S 4	O 4

Bersaglio	
Manufatti/parcheggio	
Area verde	x
Area mercatale	
Banchina/spartitraffico	
Area pedonale	
Parcheggio	
Verde scolastico	
Pavimentazione: **vegetale**	

Caratteri generali pianta	
Monumentale	
Maturo	
Adulto	x
Giovane	
Neo impianto	
Pianta morta	
Ceppaia/sede vuota	

Presenza sottoservizi (elettricità, tubature, fogna, etc):	

Colletto	
Presenza carpofori	
Insetti xilofagi	
Carie	
Micelio	
Cavità esposta	
Cavità occulta sospetta	
Codominanze	
Colletto interrato	
Contrafforte	
Contrafforte lesionato	
Decadimento	
Decorticazione	
Depressioni e/o concavità	
Inclusione corpi estranei	
Ipertrofie - iperplasie	
Lesioni aperte	
Lesioni cicatrizzate	
Orifizio - fessura	
Rastremazione	
Radici affioranti	
Radici affioranti decorticate	
Rampicanti	x
Ricacci basali	
Sollevam. zolla localizzato a:	

Fusto	
Presenza carpofori	
Insetti xilofagi	
Carie	
Micelio	
Cavità esposta	
Cavità occulta sospetta	
Codominanze	
Corteccia interclusa	x
Legno di reazione - compr.	
Legno di reazione - traz.	
Cretto/corteccia inclusa	
Danni da fulmine	
Decorticazione superficiale	
Decorticazione diffusa	
Necrosi	
Essudati	
Ferite marcescenti	
Ferite rimarginate	
Ferite esposte	
Collo di bottiglia	
Fusto inclinato verso:	
Inclinazione in gradi:	
Ipertrofie - iperplasie	
Orifizi/fessure	
Rigonfiamenti	
Fessurazioni	
Torsione	
Capitozza	

Branche e chioma	
Branche capitozzate	
Branche anomale	
Branche pericolanti	x
Carpofori	
Insetti	
Chioma rada	
Fessurazioni	
Corteccia interclusa	
Ferite marcescenti	
Ferite rimarginate	
Ferite esposte	
Essudati	
Orifizi/cavità	
Cavità esposte	
Monconi	
Monconi necrotizzati	
Chioma filata	
Spiombatura in asse	
Spiombatura fuori asse	
Filloptosi parziale	
Filloptosi diffusa	
Seccumi	

Note: Infestazione di edera sul colletto e fusto.

Esami strumentali prescritti	
Resi	
Tomografo	
SIA SIM	

Bersaglio analisi	*Resi*	*Tomo*
Colletto		
Fusto		
Branche primarie		
Forcella		

Classe fitostatica	
A	
B	
C	
C/D	
D	X

Controllo in quota	

Genova, 02 dicembre 2013

Scheda VTA - Studio Natura Insieme

Albero N° **145** Località **Quarto - ex manicomio** Genere/specie/var. *Robinia pseudoacacia*

Dati dimensione pianta		
Altezza		13
Diametro fusto		22/22
Altezza fusto libero		7
Raggi chioma	N 0	E 2
	S 0	O 0

Presenza sottoservizi (elettricità, tubature, fogna, etc):	

Bersaglio	
Manufatti/parcheggio	
Area verde	x
Area mercatale	
Banchina/spartitraffico	
Area pedonale	
Parcheggio	
Verde scolastico	
Pavimentazione: **vegetale**	

Caratteri generali pianta	
Monumentale	
Maturo	
Adulto	x
Giovane	
Neo impianto	
Pianta morta	
Ceppaia/sede vuota	

Colletto	
Presenza carpofori	
Insetti xilofagi	
Carie	x
Micelio	
Cavità esposta	
Cavità occulta sospetta	
Codominanze	
Colletto interrato	
Contrafforte	
Contrafforte lesionato	
Decadimento	
Decorticazione	
Depressioni e/o concavità	
Inclusione corpi estranei	
Ipertrofie - iperplasie	
Lesioni aperte	
Lesioni cicatrizzate	
Orifizio - fessura	
Rastremazione	
Radici affioranti	
Radici affioranti decorticate	
Rampicanti	
Ricacci basali	
Sollevam. zolla localizzato a:	

Fusto	
Presenza carpofori	
Insetti xilofagi	
Carie	x
Micelio	
Cavità esposta	
Cavità occulta sospetta	
Codominanze	
Corteccia interclusa	
Legno di reazione - compr.	
Legno di reazione - traz.	
Cretto/corteccia inclusa	
Danni da fulmine	
Decorticazione superficiale	
Decorticazione diffusa	
Necrosi	
Essudati	
Ferite marcescenti	
Ferite rimarginate	
Ferite esposte	
Collo di bottiglia	
Fusto inclinato verso:	
Inclinazione in gradi:	
Ipertrofie - iperplasie	
Orifizi/fessure	
Rigonfiamenti	
Fessurazioni	
Torsione	
Capitozza	

Branche e chioma	
Branche capitozzate	
Branche anomale	
Branche pericolanti	x
Carpofori	
Insetti	
Chioma rada	
Fessurazioni	
Corteccia interclusa	
Ferite marcescenti	
Ferite rimarginate	
Ferite esposte	
Essudati	
Orifizi/cavità	
Cavità esposte	
Monconi	x
Monconi necrotizzati	
Chioma filata	
Spiombatura in asse	
Spiombatura fuori asse	
Filloptosi parziale	
Filloptosi diffusa	
Seccumi	x

Note: Due fusti di cui uno completamente marcio.

Esami strumentali prescritti	
Resi	
Tomografo	
SIA SIM	

Controllo in quota	

Bersaglio analisi	*Resi*	*Tomo*
Colletto		
Fusto		
Branche primarie		
Forcella		

Classe fitostatica	
A	
B	
C	
C/D	X
D	

Genova, 02 dicembre 2013

Scheda VTA - Studio Natura Insieme

Albero N° **146** Località **Quarto - ex manicomio** Genere/specie/var. *Ligustrum lucidum*

Dati dimensione pianta		
Altezza		11
Diametro fusto		27
Altezza fusto libero		3
Raggi chioma	N 4	E 4
	S 0	O 0

Presenza sottoservizi (elettricità, tubature, fogna, etc):	

Bersaglio	
Manufatti/parcheggio	
Area verde	x
Area mercatale	
Banchina/spartitraffico	
Area pedonale	
Parcheggio	
Verde scolastico	
Pavimentazione: **vegetale**	

Caratteri generali pianta	
Monumentale	
Maturo	
Adulto	x
Giovane	
Neo impianto	
Pianta morta	
Ceppaia/sede vuota	

Colletto	
Presenza carpofori	
Insetti xilofagi	
Carie	
Micelio	
Cavità esposta	
Cavità occulta sospetta	x
Codominanze	
Colletto interrato	
Contrafforte	
Contrafforte lesionato	
Decadimento	
Decorticazione	
Depressioni e/o concavità	
Inclusione corpi estranei	x
Ipertrofie - iperplasie	
Lesioni aperte	
Lesioni cicatrizzate	
Orifizio - fessura	
Rastremazione	
Radici affioranti	
Radici affioranti decorticate	
Rampicanti	
Ricacci basali	
Sollevam. zolla localizzato a:	

Fusto	
Presenza carpofori	
Insetti xilofagi	
Carie	
Micelio	
Cavità esposta	
Cavità occulta sospetta	
Codominanze	
Corteccia interclusa	
Legno di reazione - compr.	
Legno di reazione - traz.	
Cretto/corteccia inclusa	
Danni da fulmine	
Decorticazione superficiale	
Decorticazione diffusa	
Necrosi	
Essudati	
Ferite marcescenti	
Ferite rimarginate	
Ferite esposte	
Collo di bottiglia	
Fusto inclinato verso:	
Inclinazione in gradi:	
Ipertrofie - iperplasie	
Orifizi/fessure	
Rigonfiamenti	
Fessurazioni	
Torsione	
Capitozza	

Branche e chioma	
Branche capitozzate	
Branche anomale	
Branche pericolanti	x
Carpofori	
Insetti	
Chioma rada	x
Fessurazioni	
Corteccia interclusa	
Ferite marcescenti	
Ferite rimarginate	
Ferite esposte	
Essudati	
Orifizi/cavità	
Cavità esposte	x
Monconi	
Monconi necrotizzati	
Chioma filata	
Spiombatura in asse	
Spiombatura fuori asse	
Filloptosi parziale	
Filloptosi diffusa	x
Seccumi	x

Note: a dimora nei pressi di cumuli di pietre.

Esami strumentali prescritti	
Resi	
Tomografo	
SIA SIM	

Controllo in quota	

Bersaglio analisi	*Resi*	*Tomo*
Colletto		
Fusto		
Branche primarie		
Forcella		

Classe fitostatica	
A	
B	X
C	
C/D	
D	

Genova, 02 dicembre 2013

Scheda VTA - Studio Natura Insieme

Albero N° **147** Località **Quarto - ex manicomio** Genere/specie/var. *Robinia pseudoacacia*

Dati dimensione pianta		
Altezza		13
Diametro fusto		28
Altezza fusto libero		3
Raggi chioma	N 2	E 5
	S 3	O 1

Presenza sottoservizi (elettricità, tubature, fogna, etc):	

Bersaglio	
Manufatti/parcheggio	
Area verde	x
Area mercatale	
Banchina/spartitraffico	
Area pedonale	
Parcheggio	
Verde scolastico	
Pavimentazione: **vegetale**	

Caratteri generali pianta	
Monumentale	
Maturo	
Adulto	x
Giovane	
Neo impianto	
Pianta morta	
Ceppaia/sede vuota	

Colletto	
Presenza carpofori	
Insetti xilofagi	
Carie	
Micelio	
Cavità esposta	
Cavità occulta sospetta	
Codominanze	
Colletto interrato	
Contrafforte	
Contrafforte lesionato	
Decadimento	
Decorticazione	
Depressioni e/o concavità	
Inclusione corpi estranei	
Ipertrofie - iperplasie	
Lesioni aperte	
Lesioni cicatrizzate	
Orifizio - fessura	
Rastremazione	
Radici affioranti	
Radici affioranti decorticate	
Rampicanti	
Ricacci basali	
Sollevam. zolla localizzato a:	

Fusto	
Presenza carpofori	
Insetti xilofagi	
Carie	
Micelio	
Cavità esposta	
Cavità occulta sospetta	
Codominanze	
Corteccia interclusa	
Legno di reazione - compr.	
Legno di reazione - traz.	
Cretto/corteccia inclusa	
Danni da fulmine	
Decorticazione superficiale	
Decorticazione diffusa	
Necrosi	
Essudati	
Ferite marcescenti	
Ferite rimarginate	
Ferite esposte	
Collo di bottiglia	
Fusto inclinato verso:	
Inclinazione in gradi:	
Ipertrofie - iperplasie	
Orifizi/fessure	
Rigonfiamenti	
Fessurazioni	
Torsione	
Capitozza	

Branche e chioma	
Branche capitozzate	
Branche anomale	
Branche pericolanti	x
Carpofori	
Insetti	
Chioma rada	x
Fessurazioni	
Corteccia interclusa	
Ferite marcescenti	
Ferite rimarginate	
Ferite esposte	
Essudati	
Orifizi/cavità	
Cavità esposte	
Monconi	x
Monconi necrotizzati	
Chioma filata	
Spiombatura in asse	
Spiombatura fuori asse	
Filloptosi parziale	
Filloptosi diffusa	
Seccumi	x

Note: Infestazione di edera sul fusto, chioma e colletto.

Esami strumentali prescritti	
Resi	
Tomografo	
SIA SIM	

Controllo in quota	

Bersaglio analisi	*Resi*	*Tomo*
Colletto		
Fusto		
Branche primarie		
Forcella		

Classe fitostatica	
A	
B	
C	X
C/D	
D	

Genova, 02 dicembre 2013

Scheda VTA - Studio Natura Insieme

Albero N° **148** Località **Quarto - ex manicomio** Genere/specie/var. *Fraxinus orni*

Dati dimensione pianta		
Altezza		7
Diametro fusto		40
Altezza fusto libero		4
Raggi chioma	N 2	E 2
	S 2	O 0

Presenza sottoservizi (elettricità, tubature, fogna, etc):	

Bersaglio	
Manufatti/parcheggio	
Area verde	x
Area mercatale	
Banchina/spartitraffico	
Area pedonale	
Parcheggio	
Verde scolastico	
Pavimentazione: **vegetale**	

Caratteri generali pianta	
Monumentale	
Maturo	x
Adulto	
Giovane	
Neo impianto	
Pianta morta	
Ceppaia/sede vuota	

Colletto	
Presenza carpofori	
Insetti xilofagi	
Carie	
Micelio	
Cavità esposta	
Cavità occulta sospetta	
Codominanze	
Colletto interrato	
Contrafforte	
Contrafforte lesionato	
Decadimento	
Decorticazione	
Depressioni e/o concavità	
Inclusione corpi estranei	
Ipertrofie - iperplasie	
Lesioni aperte	
Lesioni cicatrizzate	
Orifizio - fessura	
Rastremazione	
Radici affioranti	
Radici affioranti decorticate	
Rampicanti	
Ricacci basali	
Sollevam. zolla localizzato a:	

Fusto	
Presenza carpofori	
Insetti xilofagi	
Carie	
Micelio	
Cavità esposta	
Cavità occulta sospetta	
Codominanze	
Corteccia interclusa	
Legno di reazione - compr.	
Legno di reazione - traz.	
Cretto/corteccia inclusa	
Danni da fulmine	
Decorticazione superficiale	
Decorticazione diffusa	
Necrosi	
Essudati	
Ferite marcescenti	
Ferite rimarginate	
Ferite esposte	
Collo di bottiglia	
Fusto inclinato verso:	
Inclinazione in gradi:	
Ipertrofie - iperplasie	
Orifizi/fessure	
Rigonfiamenti	
Fessurazioni	
Torsione	
Capitozza	

Branche e chioma	
Branche capitozzate	
Branche anomale	
Branche pericolanti	
Carpofori	
Insetti	
Chioma rada	
Fessurazioni	
Corteccia interclusa	
Ferite marcescenti	
Ferite rimarginate	
Ferite esposte	
Essudati	
Orifizi/cavità	
Cavità esposte	
Monconi	
Monconi necrotizzati	
Chioma filata	
Spiombatura in asse	
Spiombatura fuori asse	
Filloptosi parziale	
Filloptosi diffusa	
Seccumi	

Note: Quasi completamente secca. Infestazione di edera. Carpofori alla base.

Esami strumentali prescritti	
Resi	
Tomografo	
SIA SIM	

Controllo in quota	

Bersaglio analisi	*Resi*	*Tomo*
Colletto		
Fusto		
Branche primarie		
Forcella		

Classe fitostatica	
A	
B	
C	
C/D	
D	X

Genova, 02 dicembre 2013

Scheda VTA - Studio Natura Insieme

Albero N° **149** Località **Quarto - ex manicomio** Genere/specie/var. *Ostrya carpinifolia*

Dati dimensione pianta		
Altezza		12,5
Diametro fusto		tra 10/30
Altezza fusto libero		5
Raggi chioma	N	7
	E	7
	S	7
	O	7

Bersaglio	
Manufatti/parcheggio	
Area verde	x
Area mercatale	
Banchina/spartitraffico	
Area pedonale	
Parcheggio	
Verde scolastico	
Pavimentazione: **vegetale**	

Caratteri generali pianta	
Monumentale	
Maturo	
Adulto	x
Giovane	
Neo impianto	
Pianta morta	
Ceppaia/sede vuota	

Presenza sottoservizi (elettricità, tubature, fogna, etc):	

Colletto	
Presenza carpofori	x
Insetti xilofagi	
Carie	
Micelio	
Cavità esposta	
Cavità occulta sospetta	
Codominanze	
Colletto interrato	
Contrafforte	
Contrafforte lesionato	
Decadimento	
Decorticazione	
Depressioni e/o concavità	
Inclusione corpi estranei	
Ipertrofie - iperplasie	
Lesioni aperte	
Lesioni cicatrizzate	
Orifizio - fessura	
Rastremazione	
Radici affioranti	
Radici affioranti decorticate	
Rampicanti	x
Ricacci basali	
Sollevam. zolla localizzato a:	

Fusto	
Presenza carpofori	
Insetti xilofagi	
Carie	
Micelio	
Cavità esposta	
Cavità occulta sospetta	
Codominanze	
Corteccia interclusa	
Legno di reazione - compr.	
Legno di reazione - traz.	
Cretto/corteccia inclusa	
Danni da fulmine	
Decorticazione superficiale	
Decorticazione diffusa	
Necrosi	
Essudati	
Ferite marcescenti	
Ferite rimarginate	
Ferite esposte	
Collo di bottiglia	
Fusto inclinato verso:	
Inclinazione in gradi:	
Ipertrofie - iperplasie	
Orifizi/fessure	
Rigonfiamenti	
Fessurazioni	
Torsione	
Capitozza	

Branche e chioma	
Branche capitozzate	
Branche anomale	x
Branche pericolanti	x
Carpofori	
Insetti	
Chioma rada	
Fessurazioni	
Corteccia interclusa	
Ferite marcescenti	
Ferite rimarginate	
Ferite esposte	
Essudati	
Orifizi/cavità	
Cavità esposte	
Monconi	
Monconi necrotizzati	
Chioma filata	
Spiombatura in asse	
Spiombatura fuori asse	
Filloptosi parziale	
Filloptosi diffusa	
Seccumi	x

Note: Rampicanti secchi. 10 fusti di diametro tra 10/30.

Esami strumentali prescritti	
Resi	
Tomografo	
SIA SIM	

Bersaglio analisi	*Resi*	*Tomo*
Colletto		
Fusto		
Branche primarie		
Forcella		

Classe fitostatica	
A	
B	
C	X
C/D	
D	

Controllo in quota	

Genova, 05 dicembre 2013

Scheda VTA - Studio Natura Insieme

Albero N° **150** Località **Quarto - ex manicomio** Genere/specie/var. *Pinus nigra*

Dati dimensione pianta		
Altezza		13
Diametro fusto		58
Altezza fusto libero		8
Raggi chioma	N	1
	E	4
	S	3
	O	2

Bersaglio	
Manufatti/parcheggio	
Area verde	x
Area mercatale	
Banchina/spartitraffico	
Area pedonale	
Parcheggio	
Verde scolastico	
Pavimentazione: **vegetale**	

Caratteri generali pianta	
Monumentale	
Maturo	
Adulto	x
Giovane	
Neo impianto	
Pianta morta	
Ceppaia/sede vuota	

Presenza sottoservizi (elettricità, tubature, fogna, etc):	

Colletto	
Presenza carpofori	
Insetti xilofagi	
Carie	
Micelio	
Cavità esposta	
Cavità occulta sospetta	
Codominanze	
Colletto interrato	
Contrafforte	
Contrafforte lesionato	
Decadimento	
Decorticazione	
Depressioni e/o concavità	
Inclusione corpi estranei	
Ipertrofie - iperplasie	
Lesioni aperte	
Lesioni cicatrizzate	
Orifizio - fessura	
Rastremazione	
Radici affioranti	
Radici affioranti decorticate	
Rampicanti	
Ricacci basali	x
Sollevam. zolla localizzato a:	

Fusto	
Presenza carpofori	
Insetti xilofagi	
Carie	
Micelio	
Cavità esposta	
Cavità occulta sospetta	
Codominanze	
Corteccia interclusa	
Legno di reazione - compr.	
Legno di reazione - traz.	
Cretto/corteccia inclusa	
Danni da fulmine	
Decorticazione superficiale	
Decorticazione diffusa	
Necrosi	
Essudati	
Ferite marcescenti	
Ferite rimarginate	
Ferite esposte	
Collo di bottiglia	
Fusto inclinato verso:	
Inclinazione in gradi:	
Ipertrofie - iperplasie	
Orifizi/fessure	
Rigonfiamenti	
Fessurazioni	
Torsione	
Capitozza	

Branche e chioma	
Branche capitozzate	
Branche anomale	
Branche pericolanti	x
Carpofori	
Insetti	
Chioma rada	x
Fessurazioni	
Corteccia interclusa	
Ferite marcescenti	
Ferite rimarginate	
Ferite esposte	
Essudati	
Orifizi/cavità	
Cavità esposte	
Monconi	
Monconi necrotizzati	
Chioma filata	
Spiombatura in asse	x
Spiombatura fuori asse	
Filloptosi parziale	
Filloptosi diffusa	x
Seccumi	x

Note: Colletto scalzato a est. Radici esposte. Edera su colletto e fusto.

Esami strumentali prescritti	
Resi	
Tomografo	
SIA SIM	

Bersaglio analisi	*Resi*	*Tomo*
Colletto		
Fusto		
Branche primarie		
Forcella		

Classe fitostatica	
A	
B	
C	X
C/D	
D	

Controllo in quota	

Genova, 05 dicembre 2013

Scheda VTA - Studio Natura Insieme

Albero N° **151** Località **Quarto - ex manicomio** Genere/specie/var. *Cedrus atlantica*

Dati dimensione pianta		
Altezza		17
Diametro fusto		53
Altezza fusto libero		2,6
Raggi chioma	N	2
	E	3
	S	4
	O	1,5

Bersaglio	
Manufatti/parcheggio	
Area verde	x
Area mercatale	
Banchina/spartitraffico	
Area pedonale	
Parcheggio	
Verde scolastico	
Pavimentazione: **vegetale**	

Caratteri generali pianta	
Monumentale	
Maturo	
Adulto	x
Giovane	
Neo impianto	
Pianta morta	
Ceppaia/sede vuota	

Presenza sottoservizi (elettricità, tubature, fogna, etc):	

Colletto	
Presenza carpofori	
Insetti xilofagi	
Carie	
Micelio	
Cavità esposta	
Cavità occulta sospetta	
Codominanze	
Colletto interrato	x
Contrafforte	
Contrafforte lesionato	
Decadimento	
Decorticazione	
Depressioni e/o concavità	x
Inclusione corpi estranei	
Ipertrofie - iperplasie	
Lesioni aperte	
Lesioni cicatrizzate	
Orifizio - fessura	
Rastremazione	
Radici affioranti	
Radici affioranti decorticate	
Rampicanti	x
Ricacci basali	
Sollevam. zolla localizzato a:	

Fusto	
Presenza carpofori	
Insetti xilofagi	
Carie	
Micelio	
Cavità esposta	
Cavità occulta sospetta	
Codominanze	
Corteccia interclusa	
Legno di reazione - compr.	
Legno di reazione - traz.	
Cretto/corteccia inclusa	
Danni da fulmine	
Decorticazione superficiale	
Decorticazione diffusa	
Necrosi	
Essudati	
Ferite marcescenti	
Ferite rimarginate	
Ferite esposte	
Collo di bottiglia	
Fusto inclinato verso:	
Inclinazione in gradi:	
Ipertrofie - iperplasie	
Orifizi/fessure	
Rigonfiamenti	
Fessurazioni	
Torsione	
Capitozza	

Branche e chioma	
Branche capitozzate	
Branche anomale	
Branche pericolanti	x
Carpofori	
Insetti	
Chioma rada	
Fessurazioni	
Corteccia interclusa	
Ferite marcescenti	
Ferite rimarginate	
Ferite esposte	
Essudati	
Orifizi/cavità	
Cavità esposte	
Monconi	
Monconi necrotizzati	
Chioma filata	
Spiombatura in asse	
Spiombatura fuori asse	
Filloptosi parziale	
Filloptosi diffusa	x
Seccumi	x

Note:

Esami strumentali prescritti	
Resi	x
Tomografo	
SIA SIM	

Bersaglio analisi	*Resi*	*Tomo*
Colletto	x	
Fusto		
Branche primarie		
Forcella		

Classe fitostatica	
A	
B	
C	X
C/D	
D	

Controllo in quota	

Genova,08 dicembre 2013

Scheda VTA - Studio Natura Insieme

Albero N° **152** Località **Quarto - ex manicomio** Genere/specie/var. *Tilia platyphyllos*

Dati dimensione pianta		
Altezza		15
Diametro fusto		46
Altezza fusto libero		4
Raggi chioma	N	3,5
	E	3,5
	S	3,5
	O	3,5

Bersaglio	
Manufatti/parcheggio	
Area verde	x
Area mercatale	
Banchina/spartitraffico	
Area pedonale	
Parcheggio	
Verde scolastico	
Pavimentazione: **vegetale**	

Caratteri generali pianta	
Monumentale	
Maturo	
Adulto	x
Giovane	
Neo impianto	
Pianta morta	
Ceppaia/sede vuota	

Presenza sottoservizi (elettricità, tubature, fogna, etc):	

Colletto	
Presenza carpofori	
Insetti xilofagi	
Carie	
Micelio	
Cavità esposta	
Cavità occulta sospetta	
Codominanze	
Colletto interrato	
Contrafforte	x
Contrafforte lesionato	
Decadimento	
Decorticazione	
Depressioni e/o concavità	x
Inclusione corpi estranei	
Ipertrofie - iperplasie	
Lesioni aperte	x
Lesioni cicatrizzate	
Orifizio - fessura	
Rastremazione	
Radici affioranti	
Radici affioranti decorticate	
Rampicanti	x
Ricacci basali	
Sollevam. zolla localizzato a:	

Fusto	
Presenza carpofori	
Insetti xilofagi	
Carie	
Micelio	
Cavità esposta	
Cavità occulta sospetta	
Codominanze	
Corteccia interclusa	x
Legno di reazione - compr.	
Legno di reazione - traz.	
Cretto/corteccia inclusa	
Danni da fulmine	
Decorticazione superficiale	
Decorticazione diffusa	
Necrosi	
Essudati	
Ferite marcescenti	
Ferite rimarginate	
Ferite esposte	
Collo di bottiglia	
Fusto inclinato verso:	
Inclinazione in gradi:	
Ipertrofie - iperplasie	x
Orifizi/fessure	
Rigonfiamenti	
Fessurazioni	x
Torsione	
Capitozza	

Branche e chioma	
Branche capitozzate	
Branche anomale	
Branche pericolanti	x
Carpofori	
Insetti	
Chioma rada	
Fessurazioni	
Corteccia interclusa	
Ferite marcescenti	
Ferite rimarginate	
Ferite esposte	
Essudati	
Orifizi/cavità	
Cavità esposte	
Monconi	
Monconi necrotizzati	
Chioma filata	
Spiombatura in asse	
Spiombatura fuori asse	
Filloptosi parziale	
Filloptosi diffusa	
Seccumi	x

Note: rampicanti anche sulle branche.

Esami strumentali prescritti	
Resi	
Tomografo	
SIA SIM	

Bersaglio analisi	*Resi*	*Tomo*
Colletto		
Fusto		
Branche primarie		
Forcella		

Classe fitostatica	
A	
B	
C	X
C/D	
D	

Controllo in quota	

Genova, 08 dicembre 2013

Scheda VTA - Studio Natura Insieme

Albero N° **153** Località **Quarto - ex manicomio** Genere/specie/var. *Olea europea*

Dati dimensione pianta		
Altezza		7,5
Diametro fusto		30
Altezza fusto libero		3
Raggi chioma	N 6	E 6
	S 0	O 0

Bersaglio	
Manufatti/parcheggio	
Area verde	x
Area mercatale	
Banchina/spartitraffico	
Area pedonale	
Parcheggio	
Verde scolastico	
Pavimentazione: **vegetale**	

Caratteri generali pianta	
Monumentale	
Maturo	
Adulto	x
Giovane	
Neo impianto	
Pianta morta	
Ceppaia/sede vuota	

Presenza sottoservizi (elettricità, tubature, fogna, etc):	

Colletto	
Presenza carpofori	
Insetti xilofagi	
Carie	
Micelio	
Cavità esposta	x
Cavità occulta sospetta	
Codominanze	
Colletto interrato	
Contrafforte	x
Contrafforte lesionato	
Decadimento	
Decorticazione	
Depressioni e/o concavità	
Inclusione corpi estranei	
Ipertrofie - iperplasie	
Lesioni aperte	
Lesioni cicatrizzate	
Orifizio - fessura	
Rastremazione	
Radici affioranti	x
Radici affioranti decorticate	
Rampicanti	x
Ricacci basali	
Sollevam. zolla localizzato a:	

Fusto	
Presenza carpofori	
Insetti xilofagi	
Carie	
Micelio	
Cavità esposta	
Cavità occulta sospetta	x
Codominanze	
Corteccia interclusa	
Legno di reazione - compr.	
Legno di reazione - traz.	
Cretto/corteccia inclusa	
Danni da fulmine	
Decorticazione superficiale	
Decorticazione diffusa	
Necrosi	
Essudati	
Ferite marcescenti	x
Ferite rimarginate	
Ferite esposte	
Collo di bottiglia	
Fusto inclinato verso:	N-E
Inclinazione in gradi:	15
Ipertrofie - iperplasie	
Orifizi/fessure	
Rigonfiamenti	
Fessurazioni	x
Torsione	
Capitozza	

Branche e chioma	
Branche capitozzate	x
Branche anomale	x
Branche pericolanti	x
Carpofori	
Insetti	
Chioma rada	
Fessurazioni	
Corteccia interclusa	
Ferite marcescenti	
Ferite rimarginate	
Ferite esposte	
Essudati	
Orifizi/cavità	
Cavità esposte	
Monconi	
Monconi necrotizzati	
Chioma filata	
Spiombatura in asse	
Spiombatura fuori asse	x
Filloptosi parziale	
Filloptosi diffusa	x
Seccumi	x

Note: Resi al ipertrofia /iperplasia. Rampicanti anche sulle branche.

Esami strumentali prescritti	
Resi	
Tomografo	
SIA SIM	

Bersaglio analisi	*Resi*	*Tomo*
Colletto		
Fusto		
Branche primarie		
Forcella		

Classe fitostatica	
A	
B	
C	x
C/D	
D	

Controllo in quota	

Genova, 08 dicembre 2013

Scheda VTA - Studio Natura Insieme

Albero N° **154** Località **Quarto - ex manicomio** Genere/specie/var. *Sophora japonica*

Dati dimensione pianta		
Altezza		16
Diametro fusto		50/50
Altezza fusto libero		2
Raggi chioma	N4	E 8
	S 8	O 0

Bersaglio	
Manufatti/parcheggio	
Area verde	x
Area mercatale	
Banchina/spartitraffico	
Area pedonale	
Parcheggio	
Verde scolastico	
Pavimentazione: **vegetale**	

Caratteri generali pianta	
Monumentale	
Maturo	x
Adulto	
Giovane	
Neo impianto	
Pianta morta	
Ceppaia/sede vuota	

Presenza sottoservizi (elettricità, tubature, fogna, etc):	

Colletto	
Presenza carpofori	
Insetti xilofagi	
Carie	
Micelio	
Cavità esposta	
Cavità occulta sospetta	
Codominanze	x
Colletto interrato	
Contrafforte	
Contrafforte lesionato	
Decadimento	
Decorticazione	
Depressioni e/o concavità	
Inclusione corpi estranei	
Ipertrofie - iperplasie	
Lesioni aperte	
Lesioni cicatrizzate	
Orifizio - fessura	
Rastremazione	
Radici affioranti	x
Radici affioranti decorticate	
Rampicanti	x
Ricacci basali	
Sollevam. zolla localizzato a:	O

Fusto	
Presenza carpofori	
Insetti xilofagi	
Carie	x
Micelio	
Cavità esposta	
Cavità occulta sospetta	
Codominanze	x
Corteccia interclusa	x
Legno di reazione - compr.	
Legno di reazione - traz.	
Cretto/corteccia inclusa	
Danni da fulmine	
Decorticazione superficiale	
Decorticazione diffusa	
Necrosi	
Essudati	
Ferite marcescenti	
Ferite rimarginate	
Ferite esposte	
Collo di bottiglia	
Fusto inclinato verso:	E/E
Inclinazione in gradi:	25°/41°
Ipertrofie - iperplasie	
Orifizi/fessure	
Rigonfiamenti	
Fessurazioni	
Torsione	
Capitozza	

Branche e chioma	
Branche capitozzate	
Branche anomale	x
Branche pericolanti	x
Carpofori	
Insetti	
Chioma rada	x
Fessurazioni	
Corteccia interclusa	x
Ferite marcescenti	x
Ferite rimarginate	
Ferite esposte	
Essudati	
Orifizi/cavità	
Cavità esposte	x
Monconi	x
Monconi necrotizzati	x
Chioma filata	
Spiombatura in asse	
Spiombatura fuori asse	x
Filloptosi parziale	x
Filloptosi diffusa	
Seccumi	x

Note: La corteccia interclusa si trova poco sopra il colletto. Branca schiantata per carie

Esami strumentali prescritti	
Resi	
Tomografo	
SIA SIM	

Bersaglio analisi	*Resi*	*Tomo*
Colletto		
Fusto		
Branche primarie		
Forcella		

Classe fitostatica	
A	
B	
C	
C/D	X
D	

Controllo in quota	

Genova, 9 dicembre 2013

Scheda VTA - Studio Natura Insieme

Albero N° **155** Località **Quarto - ex manicomio** Genere/specie/var. *Olea europea*

Dati dimensione pianta		
Altezza		7
Diametro fusto		46
Altezza fusto libero		3
Raggi chioma	N 0	E 4,5
	S 1	O 1

Bersaglio	
Manufatti/parcheggio	
Area verde	x
Area mercatale	
Banchina/spartitraffico	
Area pedonale	
Parcheggio	
Verde scolastico	
Pavimentazione:	

Caratteri generali pianta	
Monumentale	
Maturo	
Adulto	x
Giovane	
Neo impianto	
Pianta morta	
Ceppaia/sede vuota	

Presenza sottoservizi (elettricità, tubature, fogna, etc):	

Colletto	
Presenza carpofori	
Insetti xilofagi	
Carie	
Micelio	
Cavità esposta	
Cavità occulta sospetta	
Codominanze	x
Colletto interrato	
Contrafforte	
Contrafforte lesionato	x
Decadimento	
Decorticazione	
Depressioni e/o concavità	
Inclusione corpi estranei	
Ipertrofie - iperplasie	x
Lesioni aperte	x
Lesioni cicatrizzate	
Orifizio - fessura	
Rastremazione	
Radici affioranti	x
Radici affioranti decorticate	
Rampicanti	x
Ricacci basali	
Sollevam. zolla localizzato a:	O

Fusto	
Presenza carpofori	
Insetti xilofagi	
Carie	
Micelio	
Cavità esposta	
Cavità occulta sospetta	x
Codominanze	
Corteccia interclusa	x
Legno di reazione - compr.	
Legno di reazione - traz.	
Cretto/corteccia inclusa	
Danni da fulmine	
Decorticazione superficiale	
Decorticazione diffusa	
Necrosi	
Essudati	
Ferite marcescenti	
Ferite rimarginate	
Ferite esposte	
Collo di bottiglia	
Fusto inclinato verso:	E
Inclinazione in gradi:	10
Ipertrofie - iperplasie	
Orifizi/fessure	x
Rigonfiamenti	
Fessurazioni	
Torsione	
Capitozza	

Branche e chioma	
Branche capitozzate	
Branche anomale	x
Branche pericolanti	x
Carpofori	
Insetti	
Chioma rada	x
Fessurazioni	
Corteccia interclusa	x
Ferite marcescenti	
Ferite rimarginate	
Ferite esposte	
Essudati	
Orifizi/cavità	
Cavità esposte	
Monconi	
Monconi necrotizzati	x
Chioma filata	
Spiombatura in asse	
Spiombatura fuori asse	x
Filloptosi parziale	
Filloptosi diffusa	x
Seccumi	x

Note: diametro misurato al colletto, forte infestazione di edera

Esami strumentali prescritti	
Resi	
Tomografo	
SIA SIM	

Bersaglio analisi	*Resi*	*Tomo*
Colletto		
Fusto		
Branche primarie		
Forcella		

Classe fitostatica	
A	
B	
C	x
C/D	
D	

Controllo in quota	

Genova, 9 dicembre 2013

Scheda VTA - Studio Natura Insieme

Albero N° **156** Località **Quarto - ex manicomio** Genere/specie/var. *Cedrus atlantica*

Dati dimensione pianta		
Altezza		16
Diametro fusto		42
Altezza fusto libero		2,5
Raggi chioma	N 4	E 4
	S 4	O 0

Bersaglio	
Manufatti/parcheggio	
Area verde	x
Area mercatale	
Banchina/spartitraffico	
Area pedonale	
Parcheggio	
Verde scolastico	
Pavimentazione:	

Caratteri generali pianta	
Monumentale	
Maturo	
Adulto	x
Giovane	
Neo impianto	
Pianta morta	
Ceppaia/sede vuota	

Presenza sottoservizi (elettricità, tubature, fogna, etc):	

Colletto	
Presenza carpofori	
Insetti xilofagi	
Carie	
Micelio	
Cavità esposta	
Cavità occulta sospetta	
Codominanze	
Colletto interrato	x
Contrafforte	
Contrafforte lesionato	
Decadimento	
Decorticazione	
Depressioni e/o concavità	
Inclusione corpi estranei	
Ipertrofie - iperplasie	
Lesioni aperte	
Lesioni cicatrizzate	
Orifizio - fessura	
Rastremazione	
Radici affioranti	
Radici affioranti decorticate	
Rampicanti	x
Ricacci basali	
Sollevam. zolla localizzato a:	

Fusto	
Presenza carpofori	
Insetti xilofagi	
Carie	
Micelio	
Cavità esposta	
Cavità occulta sospetta	
Codominanze	
Corteccia interclusa	
Legno di reazione - compr.	
Legno di reazione - traz.	
Cretto/corteccia inclusa	
Danni da fulmine	
Decorticazione superficiale	
Decorticazione diffusa	x
Necrosi	
Essudati	
Ferite marcescenti	
Ferite rimarginate	
Ferite esposte	
Collo di bottiglia	
Fusto inclinato verso:	
Inclinazione in gradi:	
Ipertrofie - iperplasie	
Orifizi/fessure	
Rigonfiamenti	
Fessurazioni	
Torsione	
Capitozza	

Branche e chioma	
Branche capitozzate	
Branche anomale	
Branche pericolanti	x
Carpofori	
Insetti	
Chioma rada	
Fessurazioni	
Corteccia interclusa	
Ferite marcescenti	
Ferite rimarginate	
Ferite esposte	
Essudati	
Orifizi/cavità	
Cavità esposte	
Monconi	
Monconi necrotizzati	
Chioma filata	
Spiombatura in asse	x
Spiombatura fuori asse	
Filloptosi parziale	x
Filloptosi diffusa	
Seccumi	x

Note: concrescimento a un giovane alloro

Esami strumentali prescritti	
Resi	
Tomografo	
SIA SIM	

Bersaglio analisi	*Resi*	*Tomo*
Colletto		
Fusto		
Branche primarie		
Forcella		

Classe fitostatica	
A	
B	
C	X
C/D	
D	

Controllo in quota	

Genova, 9 dicembre 2013

Scheda VTA - Studio Natura Insieme

Albero N° **157** Località **Quarto - ex manicomio** Genere/specie/var. *Robinia pseudoacacia*

Dati dimensione pianta		
Altezza		7
Diametro fusto		30
Altezza fusto libero		
Raggi chioma	N	E
	S	O

Bersaglio	
Manufatti/parcheggio	
Area verde	x
Area mercatale	
Banchina/spartitraffico	
Area pedonale	
Parcheggio	
Verde scolastico	
Pavimentazione:	

Caratteri generali pianta	
Monumentale	
Maturo	
Adulto	
Giovane	
Neo impianto	
Pianta morta	x
Ceppaia/sede vuota	

Presenza sottoservizi (elettricità, tubature, fogna, etc):	

Colletto	
Presenza carpofori	
Insetti xilofagi	
Carie	
Micelio	
Cavità esposta	
Cavità occulta sospetta	
Codominanze	
Colletto interrato	
Contrafforte	
Contrafforte lesionato	
Decadimento	
Decorticazione	
Depressioni e/o concavità	
Inclusione corpi estranei	
Ipertrofie - iperplasie	
Lesioni aperte	
Lesioni cicatrizzate	
Orifizio - fessura	
Rastremazione	
Radici affioranti	
Radici affioranti decorticate	
Rampicanti	
Ricacci basali	
Sollevam. zolla localizzato a:	

Fusto	
Presenza carpofori	
Insetti xilofagi	
Carie	
Micelio	
Cavità esposta	
Cavità occulta sospetta	
Codominanze	
Corteccia interclusa	
Legno di reazione - compr.	
Legno di reazione - traz.	
Cretto/corteccia inclusa	
Danni da fulmine	
Decorticazione superficiale	
Decorticazione diffusa	
Necrosi	
Essudati	
Ferite marcescenti	
Ferite rimarginate	
Ferite esposte	
Collo di bottiglia	
Fusto inclinato verso:	
Inclinazione in gradi:	
Ipertrofie - iperplasie	
Orifizi/fessure	
Rigonfiamenti	
Fessurazioni	
Torsione	
Capitozza	

Branche e chioma	
Branche capitozzate	
Branche anomale	
Branche pericolanti	
Carpofori	
Insetti	
Chioma rada	
Fessurazioni	
Corteccia interclusa	
Ferite marcescenti	
Ferite rimarginate	
Ferite esposte	
Essudati	
Orifizi/cavità	
Cavità esposte	
Monconi	
Monconi necrotizzati	
Chioma filata	
Spiombatura in asse	
Spiombatura fuori asse	
Filloptosi parziale	
Filloptosi diffusa	
Seccumi	

Note: Pianta morta. Abbattimento.

Esami strumentali prescritti	
Resi	
Tomografo	
SIA SIM	

Bersaglio analisi	*Resi*	*Tomo*
Colletto		
Fusto		
Branche primarie		
Forcella		

Classe fitostatica	
A	
B	
C	
C/D	
D	x

Controllo in quota	

Genova, 9 dicembre 2013

Scheda VTA - Studio Natura Insieme

Albero N° **158** Località **Quarto - ex manicomio** Genere/specie/var. *Cedrus sp.*

Dati dimensione pianta		
Altezza		14
Diametro fusto		34
Altezza fusto libero		2
Raggi chioma	N 2,5	E 2,5
	S 1,5	O 0

Bersaglio	
Manufatti/parcheggio	
Area verde	x
Area mercatale	
Banchina/spartitraffico	
Area pedonale	
Parcheggio	
Verde scolastico	
Pavimentazione:	

Caratteri generali pianta	
Monumentale	
Maturo	
Adulto	x
Giovane	
Neo impianto	
Pianta morta	
Ceppaia/sede vuota	

Presenza sottoservizi (elettricità, tubature, fogna, etc):	

Colletto	
Presenza carpofori	
Insetti xilofagi	
Carie	
Micelio	
Cavità esposta	
Cavità occulta sospetta	
Codominanze	
Colletto interrato	
Contrafforte	
Contrafforte lesionato	
Decadimento	
Decorticazione	x
Depressioni e/o concavità	
Inclusione corpi estranei	
Ipertrofie - iperplasie	
Lesioni aperte	
Lesioni cicatrizzate	
Orifizio - fessura	
Rastremazione	
Radici affioranti	
Radici affioranti decorticate	
Rampicanti	x
Ricacci basali	
Sollevam. zolla localizzato a:	

Fusto	
Presenza carpofori	
Insetti xilofagi	
Carie	
Micelio	
Cavità esposta	
Cavità occulta sospetta	
Codominanze	
Corteccia interclusa	
Legno di reazione - compr.	
Legno di reazione - traz.	
Cretto/corteccia inclusa	
Danni da fulmine	
Decorticazione superficiale	
Decorticazione diffusa	
Necrosi	
Essudati	x
Ferite marcescenti	
Ferite rimarginate	
Ferite esposte	
Collo di bottiglia	
Fusto inclinato verso:	
Inclinazione in gradi:	
Ipertrofie - iperplasie	
Orifizi/fessure	
Rigonfiamenti	
Fessurazioni	
Torsione	
Capitozza	

Branche e chioma	
Branche capitozzate	
Branche anomale	
Branche pericolanti	x
Carpofori	
Insetti	
Chioma rada	x
Fessurazioni	
Corteccia interclusa	
Ferite marcescenti	
Ferite rimarginate	
Ferite esposte	
Essudati	
Orifizi/cavità	
Cavità esposte	
Monconi	
Monconi necrotizzati	
Chioma filata	
Spiombatura in asse	x
Spiombatura fuori asse	
Filloptosi parziale	
Filloptosi diffusa	x
Seccumi	

Note: fusto invaso da edera

Esami strumentali prescritti	
Resi	x
Tomografo	
SIA SIM	

Bersaglio analisi	*Resi*	*Tomo*
Colletto	x	
Fusto		
Branche primarie		
Forcella		

Classe fitostatica	
A	
B	
C	
C/D	X
D	

Controllo in quota	

Genova, 9 dicembre 2013

Scheda VTA - Studio Natura Insieme

Albero N° **159** Località **Quarto - ex manicomio** Genere/specie/var. *Olea europea*

Dati dimensione pianta		
Altezza		7
Diametro fusto		36
Altezza fusto libero		/
Raggi chioma	N 0	E 3
	S 0	O 0

Bersaglio	
Manufatti/parcheggio	
Area verde	x
Area mercatale	
Banchina/spartitraffico	
Area pedonale	
Parcheggio	
Verde scolastico	
Pavimentazione:	

Caratteri generali pianta	
Monumentale	
Maturo	
Adulto	x
Giovane	
Neo impianto	
Pianta morta	
Ceppaia/sede vuota	

Presenza sottoservizi (elettricità, tubature, fogna, etc):	

Colletto	
Presenza carpofori	
Insetti xilofagi	
Carie	
Micelio	
Cavità esposta	
Cavità occulta sospetta	
Codominanze	x
Colletto interrato	
Contrafforte	
Contrafforte lesionato	
Decadimento	
Decorticazione	
Depressioni e/o concavità	
Inclusione corpi estranei	
Ipertrofie - iperplasie	x
Lesioni aperte	
Lesioni cicatrizzate	
Orifizio - fessura	
Rastremazione	
Radici affioranti	
Radici affioranti decorticate	x
Rampicanti	x
Ricacci basali	x
Sollevam. zolla localizzato a:	

Fusto	
Presenza carpofori	
Insetti xilofagi	
Carie	
Micelio	
Cavità esposta	
Cavità occulta sospetta	x
Codominanze	
Corteccia interclusa	x
Legno di reazione - compr.	
Legno di reazione - traz.	
Cretto/corteccia inclusa	
Danni da fulmine	
Decorticazione superficiale	
Decorticazione diffusa	
Necrosi	
Essudati	
Ferite marcescenti	
Ferite rimarginate	
Ferite esposte	
Collo di bottiglia	
Fusto inclinato verso:	
Inclinazione in gradi:	
Ipertrofie - iperplasie	
Orifizi/fessure	
Rigonfiamenti	
Fessurazioni	
Torsione	
Capitozza	

Branche e chioma	
Branche capitozzate	x
Branche anomale	
Branche pericolanti	x
Carpofori	
Insetti	
Chioma rada	
Fessurazioni	
Corteccia interclusa	
Ferite marcescenti	
Ferite rimarginate	
Ferite esposte	
Essudati	
Orifizi/cavità	
Cavità esposte	
Monconi	
Monconi necrotizzati	x
Chioma filata	
Spiombatura in asse	
Spiombatura fuori asse	x
Filloptosi parziale	
Filloptosi diffusa	
Seccumi	x

Note: invasione di edera su fusto e chioma

Esami strumentali prescritti	
Resi	
Tomografo	
SIA SIM	

Bersaglio analisi	*Resi*	*Tomo*
Colletto		
Fusto		
Branche primarie		
Forcella		

Classe fitostatica	
A	
B	
C	x
C/D	
D	

Controllo in quota	

Genova, 9 dicembre 2013

Scheda VTA - Studio Natura Insieme

Albero N° **160** Località **Quarto - ex manicomio** Genere/specie/var. *Tilia platyphyllos*

Dati dimensione pianta		
Altezza		16
Diametro fusto		42
Altezza fusto libero		3
Raggi chioma	N 4,5	E 4,5
	S 4,5	O 4,5

Bersaglio	
Manufatti/parcheggio	
Area verde	x
Area mercatale	
Banchina/spartitraffico	
Area pedonale	
Parcheggio	
Verde scolastico	
Pavimentazione:	

Caratteri generali pianta	
Monumentale	
Maturo	
Adulto	x
Giovane	
Neo impianto	
Pianta morta	
Ceppaia/sede vuota	

Presenza sottoservizi (elettricità, tubature, fogna, etc):	

Colletto	
Presenza carpofori	
Insetti xilofagi	
Carie	
Micelio	
Cavità esposta	
Cavità occulta sospetta	x
Codominanze	
Colletto interrato	
Contrafforte	x
Contrafforte lesionato	
Decadimento	
Decorticazione	
Depressioni e/o concavità	x
Inclusione corpi estranei	
Ipertrofie - iperplasie	
Lesioni aperte	
Lesioni cicatrizzate	
Orifizio - fessura	
Rastremazione	
Radici affioranti	
Radici affioranti decorticate	
Rampicanti	x
Ricacci basali	x
Sollevam. zolla localizzato a:	

Fusto	
Presenza carpofori	
Insetti xilofagi	
Carie	
Micelio	
Cavità esposta	
Cavità occulta sospetta	
Codominanze	
Corteccia interclusa	x
Legno di reazione - compr.	
Legno di reazione - traz.	
Cretto/corteccia inclusa	
Danni da fulmine	
Decorticazione superficiale	
Decorticazione diffusa	
Necrosi	
Essudati	
Ferite marcescenti	
Ferite rimarginate	
Ferite esposte	
Collo di bottiglia	
Fusto inclinato verso:	
Inclinazione in gradi:	
Ipertrofie - iperplasie	
Orifizi/fessure	
Rigonfiamenti	
Fessurazioni	x
Torsione	
Capitozza	

Branche e chioma	
Branche capitozzate	
Branche anomale	x
Branche pericolanti	x
Carpofori	
Insetti	
Chioma rada	
Fessurazioni	
Corteccia interclusa	x
Ferite marcescenti	
Ferite rimarginate	
Ferite esposte	
Essudati	
Orifizi/cavità	
Cavità esposte	
Monconi	
Monconi necrotizzati	
Chioma filata	
Spiombatura in asse	
Spiombatura fuori asse	
Filloptosi parziale	
Filloptosi diffusa	
Seccumi	

Note: inclusione fil di ferro, strozzatura su branche a causa di cavo d'acciaio

Esami strumentali prescritti	
Resi	
Tomografo	
SIA SIM	

Bersaglio analisi	*Resi*	*Tomo*
Colletto		
Fusto		
Branche primarie		
Forcella		

Classe fitostatica	
A	
B	
C	X
C/D	
D	

Controllo in quota	

Genova, 9 dicembre 2013

Scheda VTA - Studio Natura Insieme

Albero N° **161** Località **Quarto - ex manicomio** Genere/specie/var. *Ostrya carpinifolia*

Dati dimensione pianta		
Altezza		12,5
Diametro fusto		18,22,25
Altezza fusto libero		4
Raggi chioma	N	E 5
	S 0	O 3

Bersaglio	
Manufatti/parcheggio	
Area verde	x
Area mercatale	
Banchina/spartitraffico	
Area pedonale	
Parcheggio	
Verde scolastico	
Pavimentazione:	

Caratteri generali pianta	
Monumentale	
Maturo	
Adulto	x
Giovane	
Neo impianto	
Pianta morta	
Ceppaia/sede vuota	

Presenza sottoservizi (elettricità, tubature, fogna, etc):	

Colletto	
Presenza carpofori	
Insetti xilofagi	
Carie	
Micelio	
Cavità esposta	
Cavità occulta sospetta	
Codominanze	x
Colletto interrato	
Contrafforte	x
Contrafforte lesionato	
Decadimento	
Decorticazione	
Depressioni e/o concavità	
Inclusione corpi estranei	
Ipertrofie - iperplasie	
Lesioni aperte	
Lesioni cicatrizzate	
Orifizio - fessura	
Rastremazione	
Radici affioranti	
Radici affioranti decorticate	
Rampicanti	
Ricacci basali	x
Sollevam. zolla localizzato a:	

Fusto	
Presenza carpofori	
Insetti xilofagi	
Carie	
Micelio	
Cavità esposta	
Cavità occulta sospetta	
Codominanze	
Corteccia interclusa	
Legno di reazione - compr.	
Legno di reazione - traz.	
Cretto/corteccia inclusa	
Danni da fulmine	
Decorticazione superficiale	
Decorticazione diffusa	
Necrosi	
Essudati	
Ferite marcescenti	
Ferite rimarginate	
Ferite esposte	
Collo di bottiglia	
Fusto inclinato verso:	n
Inclinazione in gradi:	10
Ipertrofie - iperplasie	
Orifizi/fessure	
Rigonfiamenti	
Fessurazioni	
Torsione	x
Capitozza	

Branche e chioma	
Branche capitozzate	
Branche anomale	
Branche pericolanti	x
Carpofori	
Insetti	x
Chioma rada	x
Fessurazioni	
Corteccia interclusa	x
Ferite marcescenti	
Ferite rimarginate	
Ferite esposte	
Essudati	
Orifizi/cavità	
Cavità esposte	
Monconi	x
Monconi necrotizzati	
Chioma filata	
Spiombatura in asse	
Spiombatura fuori asse	x
Filloptosi parziale	
Filloptosi diffusa	
Seccumi	x

Note: cavità tra contrafforti, nel colletto. Fitofagi su foglie

Esami strumentali prescritti	
Resi	
Tomografo	
SIA SIM	

Controllo in quota	

Bersaglio analisi	*Resi*	*Tomo*
Colletto		
Fusto		
Branche primarie		
Forcella		

Classe fitostatica	
A	
B	
C	x
C/D	
D	

Genova, 9 dicembre 2013

Scheda VTA - Studio Natura Insieme

Albero N° **162** Località **Quarto - ex manicomio** Genere/specie/var. *Robinia pseudoacacia*

Dati dimensione pianta		
Altezza		10
Diametro fusto		25
Altezza fusto libero		/
Raggi chioma	N	E
	S	O

Bersaglio	
Manufatti/parcheggio	
Area verde	x
Area mercatale	
Banchina/spartitraffico	
Area pedonale	
Parcheggio	
Verde scolastico	
Pavimentazione: **vegetale**	

Caratteri generali pianta	
Monumentale	
Maturo	
Adulto	x
Giovane	
Neo impianto	
Pianta morta	
Ceppaia/sede vuota	

Presenza sottoservizi (elettricità, tubature, fogna, etc):	

Colletto	
Presenza carpofori	
Insetti xilofagi	
Carie	
Micelio	
Cavità esposta	
Cavità occulta sospetta	
Codominanze	
Colletto interrato	
Contrafforte	
Contrafforte lesionato	
Decadimento	
Decorticazione	x
Depressioni e/o concavità	x
Inclusione corpi estranei	
Ipertrofie - iperplasie	
Lesioni aperte	
Lesioni cicatrizzate	
Orifizio - fessura	
Rastremazione	
Radici affioranti	
Radici affioranti decorticate	
Rampicanti	
Ricacci basali	
Sollevam. zolla localizzato a:	

Fusto	
Presenza carpofori	
Insetti xilofagi	
Carie	
Micelio	
Cavità esposta	
Cavità occulta sospetta	
Codominanze	
Corteccia interclusa	
Legno di reazione - compr.	
Legno di reazione - traz.	
Cretto/corteccia inclusa	
Danni da fulmine	
Decorticazione superficiale	
Decorticazione diffusa	x
Necrosi	x
Essudati	
Ferite marcescenti	
Ferite rimarginate	
Ferite esposte	
Collo di bottiglia	
Fusto inclinato verso:	
Inclinazione in gradi:	
Ipertrofie - iperplasie	
Orifizi/fessure	
Rigonfiamenti	
Fessurazioni	
Torsione	
Capitozza	

Branche e chioma	
Branche capitozzate	
Branche anomale	
Branche pericolanti	
Carpofori	
Insetti	
Chioma rada	
Fessurazioni	
Corteccia interclusa	
Ferite marcescenti	
Ferite rimarginate	
Ferite esposte	
Essudati	
Orifizi/cavità	
Cavità esposte	
Monconi	
Monconi necrotizzati	
Chioma filata	
Spiombatura in asse	
Spiombatura fuori asse	
Filloptosi parziale	
Filloptosi diffusa	
Seccumi	

Note: Esemplare secco in piedi. Abbattimento.

Esami strumentali prescritti	
Resi	
Tomografo	
SIA SIM	

Controllo in quota	

Bersaglio analisi	*Resi*	*Tomo*
Colletto		
Fusto		
Branche primarie		
Forcella		

Classe fitostatica	
A	
B	
C	
C/D	
D	X

Genova, 9 dicembre 2013

Scheda VTA - Studio Natura Insieme

Albero N° **163** Località **Quarto - ex manicomio** Genere/specie/var. *Cedrus deodara*

Dati dimensione pianta		
Altezza		14
Diametro fusto		41
Altezza fusto libero		2,5
Raggi chioma	N 5	E 4
	S 3	O 6

Bersaglio	
Manufatti/parcheggio	
Area verde	x
Area mercatale	
Banchina/spartitraffico	
Area pedonale	
Parcheggio	
Verde scolastico	
Pavimentazione:	

Caratteri generali pianta	
Monumentale	
Maturo	
Adulto	x
Giovane	
Neo impianto	
Pianta morta	
Ceppaia/sede vuota	

Presenza sottoservizi (elettricità, tubature, fogna, etc):	

Colletto	
Presenza carpofori	
Insetti xilofagi	
Carie	
Micelio	
Cavità esposta	
Cavità occulta sospetta	
Codominanze	
Colletto interrato	x
Contrafforte	
Contrafforte lesionato	
Decadimento	
Decorticazione	
Depressioni e/o concavità	
Inclusione corpi estranei	
Ipertrofie - iperplasie	
Lesioni aperte	
Lesioni cicatrizzate	
Orifizio - fessura	
Rastremazione	
Radici affioranti	
Radici affioranti decorticate	
Rampicanti	
Ricacci basali	
Sollevam. zolla localizzato a:	

Fusto	
Presenza carpofori	
Insetti xilofagi	
Carie	
Micelio	
Cavità esposta	
Cavità occulta sospetta	
Codominanze	
Corteccia interclusa	
Legno di reazione - compr.	
Legno di reazione - traz.	
Cretto/corteccia inclusa	
Danni da fulmine	
Decorticazione superficiale	
Decorticazione diffusa	
Necrosi	
Essudati	
Ferite marcescenti	
Ferite rimarginate	
Ferite esposte	
Collo di bottiglia	
Fusto inclinato verso:	
Inclinazione in gradi:	
Ipertrofie - iperplasie	
Orifizi/fessure	
Rigonfiamenti	
Fessurazioni	
Torsione	
Capitozza	

Branche e chioma	
Branche capitozzate	
Branche anomale	
Branche pericolanti	x
Carpofori	
Insetti	
Chioma rada	
Fessurazioni	
Corteccia interclusa	
Ferite marcescenti	
Ferite rimarginate	
Ferite esposte	
Essudati	
Orifizi/cavità	
Cavità esposte	
Monconi	x
Monconi necrotizzati	
Chioma filata	
Spiombatura in asse	
Spiombatura fuori asse	
Filloptosi parziale	
Filloptosi diffusa	
Seccumi	x

Note:

Esami strumentali prescritti	
Resi	
Tomografo	
SIA SIM	

Controllo in quota	

Bersaglio analisi	*Resi*	*Tomo*
Colletto		
Fusto		
Branche primarie		
Forcella		

Classe fitostatica	
A	
B	
C	x
C/D	
D	

Genova, 9 dicembre 2013

Scheda VTA - Studio Natura Insieme

Albero N° **164** Località **Quarto - ex manicomio** Genere/specie/var. *Olea europea*

Dati dimensione pianta		
Altezza		11
Diametro fusto		33
Altezza fusto libero		2,5
Raggi chioma	N 6	E 1
	S 0	O 4

Bersaglio	
Manufatti/parcheggio	
Area verde	x
Area mercatale	
Banchina/spartitraffico	
Area pedonale	
Parcheggio	
Verde scolastico	
Pavimentazione:	

Caratteri generali pianta	
Monumentale	
Maturo	
Adulto	x
Giovane	
Neo impianto	
Pianta morta	
Ceppaia/sede vuota	

Presenza sottoservizi (elettricità, tubature, fogna, etc):	

Colletto	
Presenza carpofori	
Insetti xilofagi	
Carie	
Micelio	
Cavità esposta	x
Cavità occulta sospetta	
Codominanze	
Colletto interrato	x
Contrafforte	
Contrafforte lesionato	
Decadimento	
Decorticazione	
Depressioni e/o concavità	
Inclusione corpi estranei	
Ipertrofie - iperplasie	
Lesioni aperte	
Lesioni cicatrizzate	
Orifizio - fessura	
Rastremazione	
Radici affioranti	
Radici affioranti decorticate	
Rampicanti	
Ricacci basali	
Sollevam. zolla localizzato a:	

Fusto	
Presenza carpofori	
Insetti xilofagi	
Carie	
Micelio	
Cavità esposta	x
Cavità occulta sospetta	
Codominanze	
Corteccia interclusa	
Legno di reazione - compr.	
Legno di reazione - traz.	
Cretto/corteccia inclusa	
Danni da fulmine	
Decorticazione superficiale	
Decorticazione diffusa	
Necrosi	
Essudati	
Ferite marcescenti	
Ferite rimarginate	
Ferite esposte	
Collo di bottiglia	
Fusto inclinato verso:	
Inclinazione in gradi:	
Ipertrofie - iperplasie	
Orifizi/fessure	
Rigonfiamenti	
Fessurazioni	
Torsione	
Capitozza	

Branche e chioma	
Branche capitozzate	
Branche anomale	
Branche pericolanti	x
Carpofori	
Insetti	
Chioma rada	x
Fessurazioni	
Corteccia interclusa	
Ferite marcescenti	
Ferite rimarginate	
Ferite esposte	
Essudati	
Orifizi/cavità	
Cavità esposte	
Monconi	
Monconi necrotizzati	
Chioma filata	
Spiombatura in asse	
Spiombatura fuori asse	x
Filloptosi parziale	
Filloptosi diffusa	
Seccumi	x

Note: forcella all'inserzione delle branche

Esami strumentali prescritti	
Resi	
Tomografo	
SIA SIM	

Controllo in quota	

Bersaglio analisi	*Resi*	*Tomo*
Colletto		
Fusto		
Branche primarie		
Forcella		

Classe fitostatica	
A	
B	
C	x
C/D	
D	

Genova, 9 dicembre 2013

Scheda VTA - Studio Natura Insieme

Albero N° 165 Località **Quarto - ex manicomio** Genere/specie/var. *Ficus carica*

Dati dimensione pianta		
Altezza		5
Diametro fusto		26/23
Altezza fusto libero		1,5
Raggi chioma	N 1	E 2
	S 3	O 4

Presenza sottoservizi (elettricità, tubature, fogna, etc):	

Bersaglio	
Manufatti/parcheggio	
Area verde	x
Area mercatale	
Banchina/spartitraffico	
Area pedonale	
Parcheggio	
Verde scolastico	

Pavimentazione: **vegetale**

Caratteri generali pianta	
Monumentale	
Maturo	
Adulto	x
Giovane	
Neo impianto	
Pianta morta	
Ceppaia/sede vuota	

Colletto	
Presenza carpofori	
Insetti xilofagi	
Carie	
Micelio	
Cavità esposta	x
Cavità occulta sospetta	
Codominanze	x
Colletto interrato	
Contrafforte	
Contrafforte lesionato	
Decadimento	
Decorticazione	
Depressioni e/o concavità	
Inclusione corpi estranei	
Ipertrofie - iperplasie	
Lesioni aperte	
Lesioni cicatrizzate	
Orifizio - fessura	
Rastremazione	
Radici affioranti	x
Radici affioranti decorticate	
Rampicanti	x
Ricacci basali	
Sollevam. zolla localizzato a:	

Fusto	
Presenza carpofori	
Insetti xilofagi	
Carie	
Micelio	
Cavità esposta	
Cavità occulta sospetta	
Codominanze	
Corteccia interclusa	
Legno di reazione - compr.	
Legno di reazione - traz.	
Cretto/corteccia inclusa	
Danni da fulmine	
Decorticazione superficiale	
Decorticazione diffusa	
Necrosi	
Essudati	
Ferite marcescenti	
Ferite rimarginate	
Ferite esposte	
Collo di bottiglia	
Fusto inclinato verso:	
Inclinazione in gradi:	
Ipertrofie - iperplasie	
Orifizi/fessure	
Rigonfiamenti	
Fessurazioni	
Torsione	
Capitozza	

Branche e chioma	
Branche capitozzate	
Branche anomale	x
Branche pericolanti	x
Carpofori	
Insetti	
Chioma rada	
Fessurazioni	
Corteccia interclusa	
Ferite marcescenti	
Ferite rimarginate	
Ferite esposte	x
Essudati	
Orifizi/cavità	
Cavità esposte	
Monconi	x
Monconi necrotizzati	
Chioma filata	
Spiombatura in asse	
Spiombatura fuori asse	
Filloptosi parziale	
Filloptosi diffusa	x
Seccumi	x

Note: Infestazione da edera al colletto e fusto. Abbattimento

Esami strumentali prescritti	
Resi	
Tomografo	
SIA SIM	

Bersaglio analisi	*Resi*	*Tomo*
Colletto		
Fusto		
Branche primarie		
Forcella		

Classe fitostatica	
A	
B	
C	
C/D	x
D	

Controllo in quota	

Genova, 9 dicembre 2013

Scheda VTA - Studio Natura Insieme

Albero N° 166 Località **Quarto - ex manicomio** Genere/specie/var. *Ostrya carpinifolia*

Dati dimensione pianta		
Altezza		12
Diametro fusto		22, 24
Altezza fusto libero		5
Raggi chioma	N 3	E 6
	S 4	O 3

Presenza sottoservizi (elettricità, tubature, fogna, etc):	

Bersaglio	
Manufatti/parcheggio	
Area verde	x
Area mercatale	
Banchina/spartitraffico	
Area pedonale	
Parcheggio	
Verde scolastico	

Pavimentazione: **vegetale**

Caratteri generali pianta	
Monumentale	
Maturo	
Adulto	x
Giovane	
Neo impianto	
Pianta morta	
Ceppaia/sede vuota	

Colletto	
Presenza carpofori	x
Insetti xilofagi	
Carie	x
Micelio	
Cavità esposta	
Cavità occulta sospetta	
Codominanze	x
Colletto interrato	
Contrafforte	
Contrafforte lesionato	
Decadimento	
Decorticazione	
Depressioni e/o concavità	
Inclusione corpi estranei	x
Ipertrofie - iperplasie	
Lesioni aperte	
Lesioni cicatrizzate	
Orifizio - fessura	
Rastremazione	
Radici affioranti	
Radici affioranti decorticate	x
Rampicanti	x
Ricacci basali	x
Sollevam. zolla localizzato a:	

Fusto	
Presenza carpofori	
Insetti xilofagi	
Carie	
Micelio	
Cavità esposta	
Cavità occulta sospetta	
Codominanze	
Corteccia interclusa	
Legno di reazione - compr.	
Legno di reazione - traz.	
Cretto/corteccia inclusa	
Danni da fulmine	
Decorticazione superficiale	
Decorticazione diffusa	
Necrosi	
Essudati	
Ferite marcescenti	
Ferite rimarginate	x
Ferite esposte	
Collo di bottiglia	
Fusto inclinato verso:	
Inclinazione in gradi:	
Ipertrofie - iperplasie	
Orifizi/fessure	
Rigonfiamenti	
Fessurazioni	
Torsione	
Capitozza	

Branche e chioma	
Branche capitozzate	
Branche anomale	x
Branche pericolanti	x
Carpofori	
Insetti	
Chioma rada	
Fessurazioni	
Corteccia interclusa	
Ferite marcescenti	
Ferite rimarginate	
Ferite esposte	
Essudati	
Orifizi/cavità	
Cavità esposte	
Monconi	
Monconi necrotizzati	
Chioma filata	
Spiombatura in asse	
Spiombatura fuori asse	
Filloptosi parziale	
Filloptosi diffusa	
Seccumi	x

Note: marciume al colletto, carie sulla sezione di taglio, ricacci epicormici dal fusto

Esami strumentali prescritti	
Resi	
Tomografo	
SIA SIM	

Bersaglio analisi	*Resi*	*Tomo*
Colletto		
Fusto		
Branche primarie		
Forcella		

Classe fitostatica	
A	
B	
C	
C/D	X
D	

Controllo in quota	

Genova, 9 dicembre 2013

Scheda VTA - Studio Natura Insieme

Albero N° 167 Località **Quarto - ex manicomio** Genere/specie/var. *Olea europea*

Dati dimensione pianta		
Altezza		9,5
Diametro fusto		25
Altezza fusto libero		4
Raggi chioma	N 6	E 0
	S 3	O 5,5

Presenza sottoservizi (elettricità, tubature, fogna, etc):	

Bersaglio	
Manufatti/parcheggio	
Area verde	x
Area mercatale	
Banchina/spartitraffico	
Area pedonale	
Parcheggio	
Verde scolastico	

Pavimentazione: **vegetale**

Caratteri generali pianta	
Monumentale	
Maturo	
Adulto	x
Giovane	
Neo impianto	
Pianta morta	
Ceppaia/sede vuota	

Colletto	
Presenza carpofori	
Insetti xilofagi	
Carie	
Micelio	
Cavità esposta	
Cavità occulta sospetta	
Codominanze	
Colletto interrato	
Contrafforte	
Contrafforte lesionato	
Decadimento	
Decorticazione	
Depressioni e/o concavità	
Inclusione corpi estranei	
Ipertrofie - iperplasie	
Lesioni aperte	
Lesioni cicatrizzate	
Orifizio - fessura	
Rastremazione	
Radici affioranti	x
Radici affioranti decorticate	
Rampicanti	x
Ricacci basali	
Sollevam. zolla localizzato a:	

Fusto	
Presenza carpofori	
Insetti xilofagi	
Carie	
Micelio	
Cavità esposta	
Cavità occulta sospetta	x
Codominanze	
Corteccia interclusa	
Legno di reazione - compr.	
Legno di reazione - traz.	
Cretto/corteccia inclusa	
Danni da fulmine	
Decorticazione superficiale	
Decorticazione diffusa	
Necrosi	
Essudati	
Ferite marcescenti	
Ferite rimarginate	
Ferite esposte	
Collo di bottiglia	
Fusto inclinato verso:	
Inclinazione in gradi:	
Ipertrofie - iperplasie	
Orifizi/fessure	
Rigonfiamenti	
Fessurazioni	
Torsione	x
Capitozza	

Branche e chioma	
Branche capitozzate	
Branche anomale	x
Branche pericolanti	x
Carpofori	
Insetti	
Chioma rada	
Fessurazioni	
Corteccia interclusa	
Ferite marcescenti	
Ferite rimarginate	
Ferite esposte	
Essudati	
Orifizi/cavità	
Cavità esposte	
Monconi	x
Monconi necrotizzati	
Chioma filata	
Spiombatura in asse	x
Spiombatura fuori asse	
Filloptosi parziale	
Filloptosi diffusa	
Seccumi	x

Note: colletto scalzato a nord, rampicanti da fusto a chioma

Esami strumentali prescritti	
Resi	
Tomografo	
SIA SIM	

Bersaglio analisi	*Resi*	*Tomo*
Colletto		
Fusto		
Branche primarie		
Forcella		

Classe fitostatica	
A	
B	
C	
C/D	x
D	

Controllo in quota	

Genova, 9 dicembre 2013

Scheda VTA - Studio Natura Insieme

Albero N° 168 Località **Quarto - ex manicomio** Genere/specie/var. *Cedrus atlantica*

Dati dimensione pianta		
Altezza		10
Diametro fusto		26
Altezza fusto libero		5
Raggi chioma	N 1,5	E 1,5
	S 1,5	O 1,5

Presenza sottoservizi (elettricità, tubature, fogna, etc):	

Bersaglio	
Manufatti/parcheggio	
Area verde	x
Area mercatale	
Banchina/spartitraffico	
Area pedonale	
Parcheggio	
Verde scolastico	

Pavimentazione: **vegetale**

Caratteri generali pianta	
Monumentale	
Maturo	
Adulto	
Giovane	x
Neo impianto	
Pianta morta	
Ceppaia/sede vuota	

Colletto	
Presenza carpofori	
Insetti xilofagi	
Carie	
Micelio	
Cavità esposta	
Cavità occulta sospetta	
Codominanze	
Colletto interrato	
Contrafforte	
Contrafforte lesionato	
Decadimento	
Decorticazione	
Depressioni e/o concavità	
Inclusione corpi estranei	
Ipertrofie - iperplasie	
Lesioni aperte	
Lesioni cicatrizzate	
Orifizio - fessura	
Rastremazione	
Radici affioranti	
Radici affioranti decorticate	
Rampicanti	x
Ricacci basali	
Sollevam. zolla localizzato a:	

Fusto	
Presenza carpofori	
Insetti xilofagi	
Carie	
Micelio	
Cavità esposta	
Cavità occulta sospetta	
Codominanze	
Corteccia interclusa	
Legno di reazione - compr.	
Legno di reazione - traz.	
Cretto/corteccia inclusa	
Danni da fulmine	
Decorticazione superficiale	
Decorticazione diffusa	
Necrosi	
Essudati	
Ferite marcescenti	
Ferite rimarginate	
Ferite esposte	
Collo di bottiglia	
Fusto inclinato verso:	
Inclinazione in gradi:	
Ipertrofie - iperplasie	
Orifizi/fessure	
Rigonfiamenti	
Fessurazioni	
Torsione	
Capitozza	

Branche e chioma	
Branche capitozzate	
Branche anomale	
Branche pericolanti	x
Carpofori	
Insetti	
Chioma rada	x
Fessurazioni	
Corteccia interclusa	
Ferite marcescenti	
Ferite rimarginate	
Ferite esposte	
Essudati	
Orifizi/cavità	
Cavità esposte	
Monconi	
Monconi necrotizzati	
Chioma filata	
Spiombatura in asse	
Spiombatura fuori asse	
Filloptosi parziale	
Filloptosi diffusa	x
Seccumi	x

Note: Pianta molto deperiente. Presenza di edera fino alla chioma. Abbattimento.

Esami strumentali prescritti	
Resi	
Tomografo	
SIA SIM	

Bersaglio analisi	*Resi*	*Tomo*
Colletto		
Fusto		
Branche primarie		
Forcella		

Classe fitostatica	
A	
B	
C	
C/D	
D	x

Controllo in quota	

Genova, 9 dicembre 2013

Scheda VTA - Studio Natura Insieme

Albero N° **169** Località **Quarto - ex manicomio** Genere/specie/var. *Cedrus deodara*

Dati dimensione pianta		
Altezza		16
Diametro fusto		35
Altezza fusto libero		5,5
Raggi chioma	N 3	E 3
	S 3	O 3

Presenza sottoservizi (elettricità, tubature, fogna, etc):	

Bersaglio	
Manufatti/parcheggio	
Area verde	x
Area mercatale	
Banchina/spartitraffico	
Area pedonale	
Parcheggio	
Verde scolastico	

Pavimentazione: **vegetale**

Caratteri generali pianta	
Monumentale	
Maturo	
Adulto	x
Giovane	
Neo impianto	
Pianta morta	
Ceppaia/sede vuota	

Colletto	
Presenza carpofori	
Insetti xilofagi	
Carie	
Micelio	
Cavità esposta	
Cavità occulta sospetta	
Codominanze	
Colletto interrato	
Contrafforte	
Contrafforte lesionato	
Decadimento	
Decorticazione	
Depressioni e/o concavità	
Inclusione corpi estranei	
Ipertrofie - iperplasie	
Lesioni aperte	
Lesioni cicatrizzate	
Orifizio - fessura	
Rastremazione	
Radici affioranti	
Radici affioranti decorticate	
Rampicanti	x
Ricacci basali	
Sollevam. zolla localizzato a:	

Fusto	
Presenza carpofori	
Insetti xilofagi	
Carie	
Micelio	
Cavità esposta	
Cavità occulta sospetta	
Codominanze	
Corteccia interclusa	
Legno di reazione - compr.	
Legno di reazione - traz.	
Cretto/corteccia inclusa	
Danni da fulmine	
Decorticazione superficiale	
Decorticazione diffusa	
Necrosi	
Essudati	
Ferite marcescenti	
Ferite rimarginate	
Ferite esposte	
Collo di bottiglia	
Fusto inclinato verso:	
Inclinazione in gradi:	
Ipertrofie - iperplasie	
Orifizi/fessure	
Rigonfiamenti	
Fessurazioni	
Torsione	
Capitozza	

Branche e chioma	
Branche capitozzate	
Branche anomale	
Branche pericolanti	x
Carpofori	
Insetti	
Chioma rada	
Fessurazioni	
Corteccia interclusa	
Ferite marcescenti	
Ferite rimarginate	
Ferite esposte	
Essudati	
Orifizi/cavità	
Cavità esposte	
Monconi	
Monconi necrotizzati	
Chioma filata	
Spiombatura in asse	
Spiombatura fuori asse	
Filloptosi parziale	
Filloptosi diffusa	
Seccumi	x

Note: chioma concentrata in cima, presenza di edera anche su fusto

Esami strumentali prescritti	
Resi	
Tomografo	
SIA SIM	

Controllo in quota	

Bersaglio analisi	*Resi*	*Tomo*
Colletto		
Fusto		
Branche primarie		
Forcella		

Classe fitostatica	
A	
B	
C	x
C/D	
D	

Genova, 9 dicembre 2013

Scheda VTA - Studio Natura Insieme

Albero N° **170** Località **Quarto - ex manicomio** Genere/specie/var. *Olea europea*

Dati dimensione pianta		
Altezza		13
Diametro fusto		19
Altezza fusto libero		6
Raggi chioma	N 3	E 1
	S 2	O 1

Presenza sottoservizi (elettricità, tubature, fogna, etc):	

Bersaglio	
Manufatti/parcheggio	
Area verde	x
Area mercatale	
Banchina/spartitraffico	
Area pedonale	
Parcheggio	
Verde scolastico	

Pavimentazione: **vegetale**

Caratteri generali pianta	
Monumentale	
Maturo	
Adulto	x
Giovane	
Neo impianto	
Pianta morta	
Ceppaia/sede vuota	

Colletto	
Presenza carpofori	
Insetti xilofagi	
Carie	
Micelio	
Cavità esposta	
Cavità occulta sospetta	x
Codominanze	
Colletto interrato	
Contrafforte	
Contrafforte lesionato	
Decadimento	
Decorticazione	
Depressioni e/o concavità	
Inclusione corpi estranei	
Ipertrofie - iperplasie	
Lesioni aperte	
Lesioni cicatrizzate	
Orifizio - fessura	
Rastremazione	
Radici affioranti	
Radici affioranti decorticate	
Rampicanti	
Ricacci basali	x
Sollevam. zolla localizzato a:	

Fusto	
Presenza carpofori	
Insetti xilofagi	
Carie	
Micelio	
Cavità esposta	
Cavità occulta sospetta	
Codominanze	
Corteccia interclusa	
Legno di reazione - compr.	
Legno di reazione - traz.	
Cretto/corteccia inclusa	
Danni da fulmine	
Decorticazione superficiale	
Decorticazione diffusa	
Necrosi	
Essudati	
Ferite marcescenti	
Ferite rimarginate	
Ferite esposte	
Collo di bottiglia	
Fusto inclinato verso:	
Inclinazione in gradi:	
Ipertrofie - iperplasie	
Orifizi/fessure	
Rigonfiamenti	
Fessurazioni	
Torsione	
Capitozza	

Branche e chioma	
Branche capitozzate	
Branche anomale	x
Branche pericolanti	x
Carpofori	
Insetti	
Chioma rada	
Fessurazioni	
Corteccia interclusa	
Ferite marcescenti	
Ferite rimarginate	
Ferite esposte	
Essudati	
Orifizi/cavità	
Cavità esposte	
Monconi	
Monconi necrotizzati	
Chioma filata	
Spiombatura in asse	
Spiombatura fuori asse	
Filloptosi parziale	
Filloptosi diffusa	x
Seccumi	x

Note: chioma concentrata in cima, presenza di altra branca. Introflessione del fusto

Esami strumentali prescritti	
Resi	
Tomografo	
SIA SIM	

Controllo in quota	

Bersaglio analisi	*Resi*	*Tomo*
Colletto		
Fusto		
Branche primarie		
Forcella		

Classe fitostatica	
A	
B	
C	x
C/D	
D	

Genova, 9 dicembre 2013

Scheda VTA - Studio Natura Insieme

Albero N° **171** Località **Quarto - ex manicomio** Genere/specie/var. *Cedrus atlantica*

Dati dimensione pianta		
Altezza		13
Diametro fusto		27
Altezza fusto libero		4,5
Raggi chioma	N 1,5	E 1,5
	S 1,5	O1,5

Presenza sottoservizi (elettricità, tubature, fogna, etc):	

Bersaglio	
Manufatti/parcheggio	
Area verde	x
Area mercatale	
Banchina/spartitraffico	
Area pedonale	
Parcheggio	
Verde scolastico	

Pavimentazione: **vegetale**

Caratteri generali pianta	
Monumentale	
Maturo	
Adulto	
Giovane	x
Neo impianto	
Pianta morta	
Ceppaia/sede vuota	

Colletto	
Presenza carpofori	
Insetti xilofagi	
Carie	
Micelio	
Cavità esposta	
Cavità occulta sospetta	
Codominanze	
Colletto interrato	
Contrafforte	
Contrafforte lesionato	
Decadimento	
Decorticazione	
Depressioni e/o concavità	
Inclusione corpi estranei	
Ipertrofie - iperplasie	
Lesioni aperte	
Lesioni cicatrizzate	
Orifizio - fessura	
Rastremazione	
Radici affioranti	
Radici affioranti decorticate	
Rampicanti	x
Ricacci basali	
Sollevam. zolla localizzato a:	

Fusto	
Presenza carpofori	
Insetti xilofagi	
Carie	
Micelio	
Cavità esposta	
Cavità occulta sospetta	
Codominanze	
Corteccia interclusa	
Legno di reazione - compr.	
Legno di reazione - traz.	
Cretto/corteccia inclusa	
Danni da fulmine	
Decorticazione superficiale	
Decorticazione diffusa	
Necrosi	
Essudati	
Ferite marcescenti	
Ferite rimarginate	
Ferite esposte	
Collo di bottiglia	
Fusto inclinato verso:	
Inclinazione in gradi:	
Ipertrofie - iperplasie	
Orifizi/fessure	
Rigonfiamenti	
Fessurazioni	
Torsione	
Capitozza	

Branche e chioma	
Branche capitozzate	
Branche anomale	
Branche pericolanti	x
Carpofori	
Insetti	
Chioma rada	x
Fessurazioni	
Corteccia interclusa	
Ferite marcescenti	
Ferite rimarginate	
Ferite esposte	
Essudati	
Orifizi/cavità	
Cavità esposte	
Monconi	
Monconi necrotizzati	
Chioma filata	
Spiombatura in asse	
Spiombatura fuori asse	
Filloptosi parziale	
Filloptosi diffusa	x
Seccumi	x

Note: Chioma concentrata in cima. Abbattimento per liberazione spazio altri esemplari con maggiori possibilità.

Esami strumentali prescritti	
Resi	
Tomografo	
SIA SIM	

Controllo in quota	

Bersaglio analisi	*Resi*	*Tomo*
Colletto		
Fusto		
Branche primarie		
Forcella		

Classe fitostatica	
A	
B	
C	
C/D	x
D	

Genova, 15 gennaio 2014

Scheda VTA - Studio Natura Insieme

Albero N° **172** Località **Quarto - ex manicomio** Genere/specie/var. *Olea europea*

Dati dimensione pianta		
Altezza		12
Diametro fusto		12, 16
Altezza fusto libero		9
Raggi chioma	N 0	E 0
	S 0	O 2

Presenza sottoservizi (elettricità, tubature, fogna, etc):	

Bersaglio	
Manufatti/parcheggio	
Area verde	x
Area mercatale	
Banchina/spartitraffico	
Area pedonale	
Parcheggio	
Verde scolastico	

Pavimentazione: **vegetale**

Caratteri generali pianta	
Monumentale	
Maturo	
Adulto	x
Giovane	
Neo impianto	
Pianta morta	
Ceppaia/sede vuota	

Colletto	
Presenza carpofori	
Insetti xilofagi	
Carie	
Micelio	
Cavità esposta	x
Cavità occulta sospetta	
Codominanze	
Colletto interrato	
Contrafforte	
Contrafforte lesionato	
Decadimento	
Decorticazione	
Depressioni e/o concavità	
Inclusione corpi estranei	
Ipertrofie - iperplasie	
Lesioni aperte	
Lesioni cicatrizzate	
Orifizio - fessura	
Rastremazione	
Radici affioranti	
Radici affioranti decorticate	
Rampicanti	x
Ricacci basali	
Sollevam. zolla localizzato a:	

Fusto	
Presenza carpofori	
Insetti xilofagi	
Carie	
Micelio	
Cavità esposta	
Cavità occulta sospetta	
Codominanze	x
Corteccia interclusa	
Legno di reazione - compr.	
Legno di reazione - traz.	
Cretto/corteccia inclusa	
Danni da fulmine	
Decorticazione superficiale	
Decorticazione diffusa	
Necrosi	
Essudati	
Ferite marcescenti	
Ferite rimarginate	
Ferite esposte	
Collo di bottiglia	
Fusto inclinato verso:	
Inclinazione in gradi:	
Ipertrofie - iperplasie	
Orifizi/fessure	
Rigonfiamenti	
Fessurazioni	
Torsione	
Capitozza	x

Branche e chioma	
Branche capitozzate	
Branche anomale	x
Branche pericolanti	x
Carpofori	x
Insetti	
Chioma rada	x
Fessurazioni	
Corteccia interclusa	
Ferite marcescenti	
Ferite rimarginate	
Ferite esposte	
Essudati	
Orifizi/cavità	
Cavità esposte	
Monconi	
Monconi necrotizzati	x
Chioma filata	
Spiombatura in asse	
Spiombatura fuori asse	x
Filloptosi parziale	
Filloptosi diffusa	
Seccumi	x

Note: 2 fusti

Esami strumentali prescritti	
Resi	
Tomografo	
SIA SIM	

Controllo in quota	

Bersaglio analisi	*Resi*	*Tomo*
Colletto		
Fusto		
Branche primarie		
Forcella		

Classe fitostatica	
A	
B	
C	x
C/D	
D	

Genova, 15 gennaio 2014

Scheda VTA - Studio Natura Insieme

Albero N° **173** Località **Quarto - ex manicomio** Genere/specie/var. *Cedrus atlantica*

Dati dimensione pianta		
Altezza		15
Diametro fusto		31
Altezza fusto libero		8
Raggi chioma	N 3	E 3
	S 3	O 3

Presenza sottoservizi (elettricità, tubature, fogna, etc):	

Bersaglio	
Manufatti/parcheggio	
Area verde	x
Area mercatale	
Banchina/spartitraffico	
Area pedonale	
Parcheggio	
Verde scolastico	

Pavimentazione: **vegetale**

Caratteri generali pianta	
Monumentale	
Maturo	
Adulto	
Giovane	x
Neo impianto	
Pianta morta	
Ceppaia/sede vuota	

Colletto	
Presenza carpofori	
Insetti xilofagi	
Carie	
Micelio	
Cavità esposta	
Cavità occulta sospetta	
Codominanze	
Colletto interrato	
Contrafforte	
Contrafforte lesionato	
Decadimento	
Decorticazione	
Depressioni e/o concavità	
Inclusione corpi estranei	
Ipertrofie - iperplasie	
Lesioni aperte	
Lesioni cicatrizzate	
Orifizio - fessura	
Rastremazione	
Radici affioranti	
Radici affioranti decorticate	
Rampicanti	x
Ricacci basali	
Sollevam. zolla localizzato a:	

Fusto	
Presenza carpofori	
Insetti xilofagi	
Carie	
Micelio	
Cavità esposta	
Cavità occulta sospetta	
Codominanze	
Corteccia interclusa	
Legno di reazione - compr.	
Legno di reazione - traz.	
Cretto/corteccia inclusa	
Danni da fulmine	
Decorticazione superficiale	
Decorticazione diffusa	
Necrosi	
Essudati	
Ferite marcescenti	
Ferite rimarginate	
Ferite esposte	
Collo di bottiglia	
Fusto inclinato verso:	
Inclinazione in gradi:	
Ipertrofie - iperplasie	
Orifizi/fessure	
Rigonfiamenti	
Fessurazioni	
Torsione	
Capitozza	

Branche e chioma	
Branche capitozzate	
Branche anomale	
Branche pericolanti	x
Carpofori	
Insetti	
Chioma rada	
Fessurazioni	
Corteccia interclusa	
Ferite marcescenti	
Ferite rimarginate	
Ferite esposte	
Essudati	
Orifizi/cavità	
Cavità esposte	
Monconi	
Monconi necrotizzati	
Chioma filata	
Spiombatura in asse	
Spiombatura fuori asse	
Filloptosi parziale	
Filloptosi diffusa	
Seccumi	x

Note: chioma fitta

Esami strumentali prescritti	
Resi	
Tomografo	
SIA SIM	

Bersaglio analisi	*Resi*	*Tomo*
Colletto		
Fusto		
Branche primarie		
Forcella		

Classe fitostatica	
A	
B	
C	x
C/D	
D	

Controllo in quota	

Genova, 15 gennaio 2014

Scheda VTA - Studio Natura Insieme

Albero N° **174** Località **Quarto - ex manicomio** Genere/specie/var. *Olea europea*

Dati dimensione pianta		
Altezza		12
Diametro fusto		11
Altezza fusto libero		4
Raggi chioma	N 1	E 1
	S 1	O 1

Presenza sottoservizi (elettricità, tubature, fogna, etc):	

Bersaglio	
Manufatti/parcheggio	
Area verde	x
Area mercatale	
Banchina/spartitraffico	
Area pedonale	
Parcheggio	
Verde scolastico	

Pavimentazione: **vegetale**

Caratteri generali pianta	
Monumentale	
Maturo	
Adulto	
Giovane	x
Neo impianto	
Pianta morta	
Ceppaia/sede vuota	

Colletto	
Presenza carpofori	
Insetti xilofagi	
Carie	
Micelio	
Cavità esposta	
Cavità occulta sospetta	
Codominanze	
Colletto interrato	
Contrafforte	
Contrafforte lesionato	
Decadimento	
Decorticazione	
Depressioni e/o concavità	
Inclusione corpi estranei	
Ipertrofie - iperplasie	
Lesioni aperte	
Lesioni cicatrizzate	
Orifizio - fessura	
Rastremazione	
Radici affioranti	x
Radici affioranti decorticate	
Rampicanti	x
Ricacci basali	
Sollevam. zolla localizzato a:	

Fusto	
Presenza carpofori	
Insetti xilofagi	
Carie	
Micelio	
Cavità esposta	
Cavità occulta sospetta	
Codominanze	
Corteccia interclusa	
Legno di reazione - compr.	
Legno di reazione - traz.	
Cretto/corteccia inclusa	
Danni da fulmine	
Decorticazione superficiale	
Decorticazione diffusa	
Necrosi	
Essudati	
Ferite marcescenti	
Ferite rimarginate	
Ferite esposte	
Collo di bottiglia	
Fusto inclinato verso:	
Inclinazione in gradi:	
Ipertrofie - iperplasie	
Orifizi/fessure	
Rigonfiamenti	
Fessurazioni	
Torsione	
Capitozza	

Branche e chioma	
Branche capitozzate	
Branche anomale	x
Branche pericolanti	x
Carpofori	
Insetti	
Chioma rada	x
Fessurazioni	
Corteccia interclusa	
Ferite marcescenti	
Ferite rimarginate	
Ferite esposte	
Essudati	
Orifizi/cavità	
Cavità esposte	
Monconi	
Monconi necrotizzati	
Chioma filata	
Spiombatura in asse	
Spiombatura fuori asse	
Filloptosi parziale	
Filloptosi diffusa	
Seccumi	x

Note: colletto scalzato a nord, forcella all'inserzione, pianta male ancorata

Esami strumentali prescritti	
Resi	
Tomografo	
SIA SIM	

Bersaglio analisi	*Resi*	*Tomo*
Colletto		
Fusto		
Branche primarie		
Forcella		

Classe fitostatica	
A	
B	
C	x
C/D	
D	

Controllo in quota	

Genova, 15 gennaio 2014

Scheda VTA - Studio Natura Insieme

Albero N° **175** Località **Quarto - ex manicomio** Genere/specie/var. *Olea europea*

Dati dimensione pianta		
Altezza		8
Diametro fusto		13
Altezza fusto libero		2
Raggi chioma	N 6	E 0
	S 0	O 0

Presenza sottoservizi (elettricità, tubature, fogna, etc):	

Bersaglio	
Manufatti/parcheggio	
Area verde	x
Area mercatale	
Banchina/spartitraffico	
Area pedonale	
Parcheggio	
Verde scolastico	

Pavimentazione: **vegetale**

Caratteri generali pianta	
Monumentale	
Maturo	
Adulto	
Giovane	x
Neo impianto	
Pianta morta	
Ceppaia/sede vuota	

Colletto	
Presenza carpofori	
Insetti xilofagi	
Carie	
Micelio	
Cavità esposta	
Cavità occulta sospetta	
Codominanze	
Colletto interrato	
Contrafforte	
Contrafforte lesionato	
Decadimento	
Decorticazione	
Depressioni e/o concavità	
Inclusione corpi estranei	
Ipertrofie - iperplasie	
Lesioni aperte	
Lesioni cicatrizzate	
Orifizio - fessura	
Rastremazione	
Radici affioranti	
Radici affioranti decorticate	
Rampicanti	x
Ricacci basali	x
Sollevam. zolla localizzato a:	

Fusto	
Presenza carpofori	
Insetti xilofagi	
Carie	
Micelio	
Cavità esposta	
Cavità occulta sospetta	
Codominanze	
Corteccia interclusa	
Legno di reazione - compr.	
Legno di reazione - traz.	
Cretto/corteccia inclusa	
Danni da fulmine	
Decorticazione superficiale	
Decorticazione diffusa	
Necrosi	
Essudati	
Ferite marcescenti	
Ferite rimarginate	
Ferite esposte	
Collo di bottiglia	
Fusto inclinato verso:	n
Inclinazione in gradi:	
Ipertrofie - iperplasie	
Orifizi/fessure	
Rigonfiamenti	
Fessurazioni	
Torsione	
Capitozza	

Branche e chioma	
Branche capitozzate	
Branche anomale	
Branche pericolanti	x
Carpofori	
Insetti	
Chioma rada	
Fessurazioni	
Corteccia interclusa	
Ferite marcescenti	
Ferite rimarginate	
Ferite esposte	
Essudati	
Orifizi/cavità	
Cavità esposte	
Monconi	
Monconi necrotizzati	x
Chioma filata	
Spiombatura in asse	
Spiombatura fuori asse	x
Filloptosi parziale	
Filloptosi diffusa	
Seccumi	x

Note: forcella all'inserzione delle branche

Esami strumentali prescritti	
Resi	
Tomografo	
SIA SIM	

Bersaglio analisi	*Resi*	*Tomo*
Colletto		
Fusto		
Branche primarie		
Forcella		

Classe fitostatica	
A	
B	
C	x
C/D	
D	

Controllo in quota	

Genova, 15 gennaio 2014

Scheda VTA - Studio Natura Insieme

Albero N° **176** Località **Quarto - ex manicomio** Genere/specie/var. *Cedrus atlantica*

Dati dimensione pianta		
Altezza		11
Diametro fusto		32
Altezza fusto libero		
Raggi chioma	N	E
	S	O

Presenza sottoservizi (elettricità, tubature, fogna, etc):	

Bersaglio	
Manufatti/parcheggio	
Area verde	x
Area mercatale	
Banchina/spartitraffico	
Area pedonale	
Parcheggio	
Verde scolastico	

Pavimentazione: **vegetale**

Caratteri generali pianta	
Monumentale	
Maturo	
Adulto	
Giovane	
Neo impianto	
Pianta morta	
Ceppaia/sede vuota	

Colletto	
Presenza carpofori	
Insetti xilofagi	
Carie	
Micelio	
Cavità esposta	
Cavità occulta sospetta	
Codominanze	
Colletto interrato	
Contrafforte	
Contrafforte lesionato	
Decadimento	
Decorticazione	
Depressioni e/o concavità	
Inclusione corpi estranei	
Ipertrofie - iperplasie	
Lesioni aperte	
Lesioni cicatrizzate	
Orifizio - fessura	
Rastremazione	
Radici affioranti	
Radici affioranti decorticate	
Rampicanti	
Ricacci basali	
Sollevam. zolla localizzato a:	

Fusto	
Presenza carpofori	
Insetti xilofagi	
Carie	
Micelio	
Cavità esposta	
Cavità occulta sospetta	
Codominanze	
Corteccia interclusa	
Legno di reazione - compr.	
Legno di reazione - traz.	
Cretto/corteccia inclusa	
Danni da fulmine	
Decorticazione superficiale	
Decorticazione diffusa	
Necrosi	
Essudati	
Ferite marcescenti	
Ferite rimarginate	
Ferite esposte	
Collo di bottiglia	
Fusto inclinato verso:	
Inclinazione in gradi:	
Ipertrofie - iperplasie	
Orifizi/fessure	
Rigonfiamenti	
Fessurazioni	
Torsione	
Capitozza	

Branche e chioma	
Branche capitozzate	
Branche anomale	
Branche pericolanti	
Carpofori	
Insetti	
Chioma rada	
Fessurazioni	
Corteccia interclusa	
Ferite marcescenti	
Ferite rimarginate	
Ferite esposte	
Essudati	
Orifizi/cavità	
Cavità esposte	
Monconi	
Monconi necrotizzati	
Chioma filata	
Spiombatura in asse	
Spiombatura fuori asse	
Filloptosi parziale	
Filloptosi diffusa	
Seccumi	

Note: Esemplare secco in piedi. Abbattimento.

Esami strumentali prescritti	
Resi	
Tomografo	
SIA SIM	

Bersaglio analisi	*Resi*	*Tomo*
Colletto		
Fusto		
Branche primarie		
Forcella		

Classe fitostatica	
A	
B	
C	
C/D	
D	x

Controllo in quota	

Genova, 15 gennaio 2014

Scheda VTA - Studio Natura Insieme

Albero N° **177** Località **Quarto - ex manicomio** Genere/specie/var. *Cupressus sempervirens*

Dati dimensione pianta		
Altezza		16
Diametro fusto		54
Altezza fusto libero		2
Raggi chioma	N 2	E 5
	S 2	O 2

Presenza sottoservizi (elettricità, tubature, fogna, etc):	

Bersaglio	
Manufatti/parcheggio	
Area verde	x
Area mercatale	
Banchina/spartitraffico	
Area pedonale	
Parcheggio	
Verde scolastico	

Pavimentazione: **vegetale**

Caratteri generali pianta	
Monumentale	
Maturo	x
Adulto	
Giovane	
Neo impianto	
Pianta morta	
Ceppaia/sede vuota	

Colletto	
Presenza carpofori	
Insetti xilofagi	
Carie	
Micelio	
Cavità esposta	
Cavità occulta sospetta	
Codominanze	
Colletto interrato	
Contrafforte	
Contrafforte lesionato	
Decadimento	
Decorticazione	x
Depressioni e/o concavità	x
Inclusione corpi estranei	
Ipertrofie - iperplasie	
Lesioni aperte	
Lesioni cicatrizzate	
Orifizio - fessura	
Rastremazione	
Radici affioranti	
Radici affioranti decorticate	
Rampicanti	
Ricacci basali	
Sollevam. zolla localizzato a:	O

Fusto	
Presenza carpofori	
Insetti xilofagi	
Carie	
Micelio	
Cavità esposta	
Cavità occulta sospetta	
Codominanze	
Corteccia interclusa	
Legno di reazione - compr.	
Legno di reazione - traz.	
Cretto/corteccia inclusa	
Danni da fulmine	
Decorticazione superficiale	
Decorticazione diffusa	
Necrosi	
Essudati	
Ferite marcescenti	
Ferite rimarginate	
Ferite esposte	
Collo di bottiglia	
Fusto inclinato verso:	E
Inclinazione in gradi:	10
Ipertrofie - iperplasie	
Orifizi/fessure	
Rigonfiamenti	
Fessurazioni	
Torsione	
Capitozza	

Branche e chioma	
Branche capitozzate	
Branche anomale	x
Branche pericolanti	x
Carpofori	
Insetti	
Chioma rada	
Fessurazioni	
Corteccia interclusa	
Ferite marcescenti	
Ferite rimarginate	
Ferite esposte	
Essudati	
Orifizi/cavità	
Cavità esposte	
Monconi	
Monconi necrotizzati	
Chioma filata	
Spiombatura in asse	
Spiombatura fuori asse	
Filloptosi parziale	x
Filloptosi diffusa	
Seccumi	x

Note: esemplare che sembra non correggere l'inclinazione (lancia). Approfondire analisi

Esami strumentali prescritti	
Resi	x
Tomografo	
SIA SIM	x

Bersaglio analisi	*Resi*	*Tomo*
Colletto	x	
Fusto		
Branche primarie		
Forcella		

Classe fitostatica	
A	
B	
C	
C/D	X
D	

Controllo in quota	

Genova, 15 gennaio 2014

Scheda VTA - Studio Natura Insieme

Albero N° **178** Località **Quarto - ex manicomio** Genere/specie/var. *Robinia pseudoacacia*

Dati dimensione pianta		
Altezza		
Diametro fusto		
Altezza fusto libero		
Raggi chioma	N	E
	S	O

Presenza sottoservizi (elettricità, tubature, fogna, etc):	

Bersaglio	
Manufatti/parcheggio	
Area verde	
Area mercatale	
Banchina/spartitraffico	
Area pedonale	
Parcheggio	
Verde scolastico	

Pavimentazione:

Caratteri generali pianta	
Monumentale	
Maturo	
Adulto	
Giovane	
Neo impianto	
Pianta morta	
Ceppaia/sede vuota	

Colletto	
Presenza carpofori	
Insetti xilofagi	
Carie	
Micelio	
Cavità esposta	
Cavità occulta sospetta	
Codominanze	
Colletto interrato	
Contrafforte	
Contrafforte lesionato	
Decadimento	
Decorticazione	
Depressioni e/o concavità	
Inclusione corpi estranei	
Ipertrofie - iperplasie	
Lesioni aperte	
Lesioni cicatrizzate	
Orifizio - fessura	
Rastremazione	
Radici affioranti	
Radici affioranti decorticate	
Rampicanti	
Ricacci basali	
Sollevam. zolla localizzato a:	

Fusto	
Presenza carpofori	
Insetti xilofagi	
Carie	
Micelio	
Cavità esposta	
Cavità occulta sospetta	
Codominanze	
Corteccia interclusa	
Legno di reazione - compr.	
Legno di reazione - traz.	
Cretto/corteccia inclusa	
Danni da fulmine	
Decorticazione superficiale	
Decorticazione diffusa	
Necrosi	
Essudati	
Ferite marcescenti	
Ferite rimarginate	
Ferite esposte	
Collo di bottiglia	
Fusto inclinato verso:	
Inclinazione in gradi:	
Ipertrofie - iperplasie	
Orifizi/fessure	
Rigonfiamenti	
Fessurazioni	
Torsione	
Capitozza	

Branche e chioma	
Branche capitozzate	
Branche anomale	
Branche pericolanti	
Carpofori	
Insetti	
Chioma rada	
Fessurazioni	
Corteccia interclusa	
Ferite marcescenti	
Ferite rimarginate	
Ferite esposte	
Essudati	
Orifizi/cavità	
Cavità esposte	
Monconi	
Monconi necrotizzati	
Chioma filata	
Spiombatura in asse	
Spiombatura fuori asse	
Filloptosi parziale	
Filloptosi diffusa	
Seccumi	

Note: nucleo di fusti seccati in piedi. Altezze variabili tra 4 e 12 metri. Con sei fusti tra 20 e 30. Abbattimento.

Esami strumentali prescritti	
Resi	
Tomografo	
SIA SIM	

Bersaglio analisi	*Resi*	*Tomo*
Colletto		
Fusto		
Branche primarie		
Forcella		

Classe fitostatica	
A	
B	
C	
C/D	
D	x

Controllo in quota	

Genova, 15 gennaio 2014

Scheda VTA - Studio Natura Insieme

Albero N° **179** Località **Quarto - ex manicomio** Genere/specie/var. *Cedrus deodara*

Dati dimensione pianta		
Altezza		15
Diametro fusto		21
Altezza fusto libero		4
Raggi chioma	N 1,5	E 1,5
	S 1,5	O 1,5

Presenza sottoservizi (elettricità, tubature, fogna, etc):	

Bersaglio	
Manufatti/parcheggio	
Area verde	x
Area mercatale	
Banchina/spartitraffico	
Area pedonale	
Parcheggio	
Verde scolastico	

Pavimentazione: **vegetale**

Caratteri generali pianta	
Monumentale	
Maturo	
Adulto	
Giovane	x
Neo impianto	
Pianta morta	
Ceppaia/sede vuota	

Colletto	
Presenza carpofori	
Insetti xilofagi	
Carie	
Micelio	
Cavità esposta	
Cavità occulta sospetta	
Codominanze	
Colletto interrato	
Contrafforte	
Contrafforte lesionato	
Decadimento	
Decorticazione	
Depressioni e/o concavità	
Inclusione corpi estranei	
Ipertrofie - iperplasie	
Lesioni aperte	
Lesioni cicatrizzate	
Orifizio - fessura	
Rastremazione	
Radici affioranti	
Radici affioranti decorticate	
Rampicanti	
Ricacci basali	
Sollevam. zolla localizzato a:	

Fusto	
Presenza carpofori	
Insetti xilofagi	
Carie	
Micelio	
Cavità esposta	
Cavità occulta sospetta	
Codominanze	
Corteccia interclusa	
Legno di reazione - compr.	
Legno di reazione - traz.	
Cretto/corteccia inclusa	
Danni da fulmine	
Decorticazione superficiale	
Decorticazione diffusa	
Necrosi	
Essudati	x
Ferite marcescenti	
Ferite rimarginate	x
Ferite esposte	
Collo di bottiglia	
Fusto inclinato verso:	
Inclinazione in gradi:	
Ipertrofie - iperplasie	
Orifizi/fessure	
Rigonfiamenti	
Fessurazioni	
Torsione	
Capitozza	

Branche e chioma	
Branche capitozzate	
Branche anomale	
Branche pericolanti	
Carpofori	
Insetti	
Chioma rada	x
Fessurazioni	
Corteccia interclusa	
Ferite marcescenti	
Ferite rimarginate	
Ferite esposte	
Essudati	
Orifizi/cavità	
Cavità esposte	
Monconi	
Monconi necrotizzati	
Chioma filata	
Spiombatura in asse	
Spiombatura fuori asse	
Filloptosi parziale	
Filloptosi diffusa	
Seccumi	x

Note: fusto a sviluppo anomalo, chioma concentrata essenzialmente in cima

Esami strumentali prescritti	
Resi	
Tomografo	
SIA SIM	

Bersaglio analisi	*Resi*	*Tomo*
Colletto		
Fusto		
Branche primarie		
Forcella		

Classe fitostatica	
A	
B	
C	x
C/D	
D	

Controllo in quota	

Genova, 15 gennaio 2014

Scheda VTA - Studio Natura Insieme

Albero N° **180** Località **Quarto - ex manicomio** Genere/specie/var. *Cedrus atlantica*

Dati dimensione pianta		
Altezza		10
Diametro fusto		21
Altezza fusto libero		
Raggi chioma	N	E
	S	O

Presenza sottoservizi (elettricità, tubature, fogna, etc):	

Bersaglio	
Manufatti/parcheggio	
Area verde	x
Area mercatale	
Banchina/spartitraffico	
Area pedonale	
Parcheggio	
Verde scolastico	

Pavimentazione: **vegetale**

Caratteri generali pianta	
Monumentale	
Maturo	
Adulto	
Giovane	x
Neo impianto	
Pianta morta	
Ceppaia/sede vuota	

Colletto	
Presenza carpofori	
Insetti xilofagi	
Carie	
Micelio	
Cavità esposta	
Cavità occulta sospetta	
Codominanze	
Colletto interrato	
Contrafforte	
Contrafforte lesionato	
Decadimento	
Decorticazione	
Depressioni e/o concavità	
Inclusione corpi estranei	
Ipertrofie - iperplasie	
Lesioni aperte	
Lesioni cicatrizzate	
Orifizio - fessura	
Rastremazione	
Radici affioranti	
Radici affioranti decorticate	
Rampicanti	
Ricacci basali	
Sollevam. zolla localizzato a:	

Fusto	
Presenza carpofori	
Insetti xilofagi	
Carie	
Micelio	
Cavità esposta	
Cavità occulta sospetta	
Codominanze	
Corteccia interclusa	
Legno di reazione - compr.	
Legno di reazione - traz.	
Cretto/corteccia inclusa	
Danni da fulmine	
Decorticazione superficiale	
Decorticazione diffusa	
Necrosi	
Essudati	
Ferite marcescenti	
Ferite rimarginate	
Ferite esposte	
Collo di bottiglia	
Fusto inclinato verso:	
Inclinazione in gradi:	
Ipertrofie - iperplasie	
Orifizi/fessure	
Rigonfiamenti	
Fessurazioni	
Torsione	
Capitozza	

Branche e chioma	
Branche capitozzate	
Branche anomale	
Branche pericolanti	
Carpofori	
Insetti	
Chioma rada	
Fessurazioni	
Corteccia interclusa	
Ferite marcescenti	
Ferite rimarginate	
Ferite esposte	
Essudati	
Orifizi/cavità	
Cavità esposte	
Monconi	
Monconi necrotizzati	
Chioma filata	
Spiombatura in asse	
Spiombatura fuori asse	
Filloptosi parziale	
Filloptosi diffusa	
Seccumi	

Note: Esemplare secco in piedi. Abbattimento.

Esami strumentali prescritti	
Resi	
Tomografo	
SIA SIM	

Bersaglio analisi	*Resi*	*Tomo*
Colletto		
Fusto		
Branche primarie		
Forcella		

Classe fitostatica	
A	
B	
C	
C/D	
D	x

Controllo in quota	

Genova, 15 gennaio 2014

Scheda VTA - Studio Natura Insieme

Albero N° **181** Località **Quarto - ex manicomio** Genere/specie/var. *Ostrya carpinifolia*

Dati dimensione pianta		
Altezza		15
Diametro fusto		8, 23
Altezza fusto libero		5
Raggi chioma	N 5	E 5
	S 1,5	O 1

Presenza sottoservizi (elettricità, tubature, fogna, etc):	

Bersaglio	
Manufatti/parcheggio	
Area verde	x
Area mercatale	
Banchina/spartitraffico	
Area pedonale	
Parcheggio	
Verde scolastico	
Pavimentazione: **vegetale**	

Caratteri generali pianta	
Monumentale	
Maturo	
Adulto	x
Giovane	
Neo impianto	
Pianta morta	
Ceppaia/sede vuota	

Colletto	
Presenza carpofori	
Insetti xilofagi	
Carie	
Micelio	
Cavità esposta	
Cavità occulta sospetta	x
Codominanze	x
Colletto interrato	
Contrafforte	x
Contrafforte lesionato	
Decadimento	
Decorticazione	
Depressioni e/o concavità	
Inclusione corpi estranei	
Ipertrofie - iperplasie	
Lesioni aperte	
Lesioni cicatrizzate	
Orifizio - fessura	
Rastremazione	
Radici affioranti	x
Radici affioranti decorticate	
Rampicanti	
Ricacci basali	
Sollevam. zolla localizzato a:	

Fusto	
Presenza carpofori	
Insetti xilofagi	
Carie	
Micelio	
Cavità esposta	
Cavità occulta sospetta	
Codominanze	
Corteccia interclusa	
Legno di reazione - compr.	
Legno di reazione - traz.	
Cretto/corteccia inclusa	
Danni da fulmine	
Decorticazione superficiale	
Decorticazione diffusa	
Necrosi	
Essudati	
Ferite marcescenti	
Ferite rimarginate	
Ferite esposte	
Collo di bottiglia	
Fusto inclinato verso:	
Inclinazione in gradi:	
Ipertrofie - iperplasie	
Orifizi/fessure	
Rigonfiamenti	
Fessurazioni	
Torsione	
Capitozza	

Branche e chioma	
Branche capitozzate	
Branche anomale	x
Branche pericolanti	x
Carpofori	
Insetti	
Chioma rada	
Fessurazioni	
Corteccia interclusa	
Ferite marcescenti	
Ferite rimarginate	
Ferite esposte	
Essudati	
Orifizi/cavità	
Cavità esposte	
Monconi	
Monconi necrotizzati	
Chioma filata	
Spiombatura in asse	x
Spiombatura fuori asse	
Filloptosi parziale	
Filloptosi diffusa	
Seccumi	x

Note: colletto scalzato a nord, rampicanti anche sul fusto

Esami strumentali prescritti	
Resi	
Tomografo	
SIA SIM	

Controllo in quota	

Bersaglio analisi	*Resi*	*Tomo*
Colletto		
Fusto		
Branche primarie		
Forcella		

Classe fitostatica	
A	
B	
C	x
C/D	
D	

Genova, 15 gennaio 2014

Scheda VTA - Studio Natura Insieme

Albero N° **182** Località **Quarto - ex manicomio** Genere/specie/var. *Cedrus atlantica*

Dati dimensione pianta		
Altezza		14
Diametro fusto		26
Altezza fusto libero		7
Raggi chioma	N 2	E 2
	S 2	O 2

Presenza sottoservizi (elettricità, tubature, fogna, etc):	

Bersaglio	
Manufatti/parcheggio	
Area verde	x
Area mercatale	
Banchina/spartitraffico	
Area pedonale	
Parcheggio	
Verde scolastico	
Pavimentazione: **vegetale**	

Caratteri generali pianta	
Monumentale	
Maturo	
Adulto	
Giovane	x
Neo impianto	
Pianta morta	
Ceppaia/sede vuota	

Colletto	
Presenza carpofori	
Insetti xilofagi	
Carie	
Micelio	
Cavità esposta	
Cavità occulta sospetta	
Codominanze	
Colletto interrato	x
Contrafforte	
Contrafforte lesionato	
Decadimento	
Decorticazione	
Depressioni e/o concavità	
Inclusione corpi estranei	
Ipertrofie - iperplasie	
Lesioni aperte	
Lesioni cicatrizzate	
Orifizio - fessura	
Rastremazione	
Radici affioranti	
Radici affioranti decorticate	
Rampicanti	x
Ricacci basali	
Sollevam. zolla localizzato a:	

Fusto	
Presenza carpofori	
Insetti xilofagi	
Carie	
Micelio	
Cavità esposta	
Cavità occulta sospetta	
Codominanze	
Corteccia interclusa	
Legno di reazione - compr.	
Legno di reazione - traz.	
Cretto/corteccia inclusa	
Danni da fulmine	
Decorticazione superficiale	
Decorticazione diffusa	
Necrosi	
Essudati	
Ferite marcescenti	
Ferite rimarginate	
Ferite esposte	
Collo di bottiglia	
Fusto inclinato verso:	
Inclinazione in gradi:	
Ipertrofie - iperplasie	
Orifizi/fessure	
Rigonfiamenti	
Fessurazioni	
Torsione	
Capitozza	

Branche e chioma	
Branche capitozzate	
Branche anomale	
Branche pericolanti	
Carpofori	
Insetti	
Chioma rada	
Fessurazioni	
Corteccia interclusa	
Ferite marcescenti	
Ferite rimarginate	
Ferite esposte	
Essudati	
Orifizi/cavità	
Cavità esposte	
Monconi	
Monconi necrotizzati	
Chioma filata	
Spiombatura in asse	
Spiombatura fuori asse	
Filloptosi parziale	
Filloptosi diffusa	
Seccumi	x

Note: inclinazione del fusto corretta

Esami strumentali prescritti	
Resi	
Tomografo	
SIA SIM	

Controllo in quota	

Bersaglio analisi	*Resi*	*Tomo*
Colletto		
Fusto		
Branche primarie		
Forcella		

Classe fitostatica	
A	
B	
C	x
C/D	
D	

Genova, 15 gennaio 2014

Scheda VTA - Studio Natura Insieme

Albero N° **183** Località **Quarto - ex manicomio** Genere/specie/var. *Cedrus atlantica*

Dati dimensione pianta		
Altezza		17
Diametro fusto		11
Altezza fusto libero		10
Raggi chioma	N 3	E 3
	S 3	O 3

Presenza sottoservizi (elettricità, tubature, fogna, etc):	

Bersaglio	
Manufatti/parcheggio	
Area verde	x
Area mercatale	
Banchina/spartitraffico	
Area pedonale	
Parcheggio	
Verde scolastico	
Pavimentazione: **vegetale**	

Caratteri generali pianta	
Monumentale	
Maturo	
Adulto	
Giovane	x
Neo impianto	
Pianta morta	
Ceppaia/sede vuota	

Colletto	
Presenza carpofori	
Insetti xilofagi	
Carie	
Micelio	
Cavità esposta	
Cavità occulta sospetta	
Codominanze	
Colletto interrato	
Contrafforte	
Contrafforte lesionato	
Decadimento	
Decorticazione	
Depressioni e/o concavità	
Inclusione corpi estranei	
Ipertrofie - iperplasie	
Lesioni aperte	
Lesioni cicatrizzate	
Orifizio - fessura	
Rastremazione	
Radici affioranti	
Radici affioranti decorticate	
Rampicanti	x
Ricacci basali	
Sollevam. zolla localizzato a:	

Fusto	
Presenza carpofori	
Insetti xilofagi	
Carie	
Micelio	
Cavità esposta	
Cavità occulta sospetta	
Codominanze	
Corteccia interclusa	
Legno di reazione - compr.	
Legno di reazione - traz.	
Cretto/corteccia inclusa	
Danni da fulmine	
Decorticazione superficiale	
Decorticazione diffusa	
Necrosi	
Essudati	
Ferite marcescenti	
Ferite rimarginate	
Ferite esposte	
Collo di bottiglia	
Fusto inclinato verso:	
Inclinazione in gradi:	
Ipertrofie - iperplasie	
Orifizi/fessure	
Rigonfiamenti	
Fessurazioni	
Torsione	
Capitozza	

Branche e chioma	
Branche capitozzate	
Branche anomale	
Branche pericolanti	x
Carpofori	
Insetti	
Chioma rada	
Fessurazioni	
Corteccia interclusa	
Ferite marcescenti	
Ferite rimarginate	
Ferite esposte	
Essudati	
Orifizi/cavità	
Cavità esposte	
Monconi	
Monconi necrotizzati	
Chioma filata	x
Spiombatura in asse	
Spiombatura fuori asse	
Filloptosi parziale	
Filloptosi diffusa	
Seccumi	x

Note: leggero sollevamento zolla, chioma concentrata in cima

Esami strumentali prescritti	
Resi	
Tomografo	
SIA SIM	

Controllo in quota	

Bersaglio analisi	*Resi*	*Tomo*
Colletto		
Fusto		
Branche primarie		
Forcella		

Classe fitostatica	
A	
B	
C	x
C/D	
D	

Genova, 15 gennaio 2014

Scheda VTA - Studio Natura Insieme

Albero N° **184** Località **Quarto - ex manicomio** Genere/specie/var. *Cedrus libani*

Dati dimensione pianta		
Altezza		17
Diametro fusto		42
Altezza fusto libero		8
Raggi chioma	N 6	E 3
	S 3	O 3

Presenza sottoservizi (elettricità, tubature, fogna, etc):	

Bersaglio	
Manufatti/parcheggio	
Area verde	x
Area mercatale	
Banchina/spartitraffico	
Area pedonale	
Parcheggio	
Verde scolastico	
Pavimentazione: **vegetale**	

Caratteri generali pianta	
Monumentale	
Maturo	
Adulto	x
Giovane	
Neo impianto	
Pianta morta	
Ceppaia/sede vuota	

Colletto	
Presenza carpofori	
Insetti xilofagi	
Carie	
Micelio	
Cavità esposta	
Cavità occulta sospetta	
Codominanze	
Colletto interrato	
Contrafforte	
Contrafforte lesionato	
Decadimento	
Decorticazione	
Depressioni e/o concavità	
Inclusione corpi estranei	
Ipertrofie - iperplasie	
Lesioni aperte	
Lesioni cicatrizzate	
Orifizio - fessura	
Rastremazione	
Radici affioranti	
Radici affioranti decorticate	
Rampicanti	x
Ricacci basali	
Sollevam. zolla localizzato a:	

Fusto	
Presenza carpofori	
Insetti xilofagi	
Carie	
Micelio	
Cavità esposta	
Cavità occulta sospetta	
Codominanze	
Corteccia interclusa	
Legno di reazione - compr.	
Legno di reazione - traz.	
Cretto/corteccia inclusa	
Danni da fulmine	
Decorticazione superficiale	
Decorticazione diffusa	
Necrosi	
Essudati	
Ferite marcescenti	
Ferite rimarginate	
Ferite esposte	
Collo di bottiglia	
Fusto inclinato verso:	
Inclinazione in gradi:	
Ipertrofie - iperplasie	
Orifizi/fessure	
Rigonfiamenti	
Fessurazioni	
Torsione	
Capitozza	

Branche e chioma	
Branche capitozzate	
Branche anomale	
Branche pericolanti	x
Carpofori	
Insetti	
Chioma rada	
Fessurazioni	
Corteccia interclusa	
Ferite marcescenti	
Ferite rimarginate	
Ferite esposte	
Essudati	
Orifizi/cavità	
Cavità esposte	
Monconi	
Monconi necrotizzati	
Chioma filata	
Spiombatura in asse	
Spiombatura fuori asse	
Filloptosi parziale	
Filloptosi diffusa	
Seccumi	x

Note: codominante secco su fusto, leggero sollevamento di zolla circolare

Esami strumentali prescritti	
Resi	
Tomografo	
SIA SIM	

Controllo in quota	

Bersaglio analisi	*Resi*	*Tomo*
Colletto		
Fusto		
Branche primarie		
Forcella		

Classe fitostatica	
A	
B	
C	x
C/D	
D	

Genova, 15 gennaio 2014

Scheda VTA - Studio Natura Insieme

Albero N° **185** Località **Quarto - ex manicomio** Genere/specie/var. *Ulmus ibrida*

Dati dimensione pianta		
Altezza		
Diametro fusto		
Altezza fusto libero		
Raggi chioma	N	E
	S	O

Bersaglio	
Manufatti/parcheggio	
Area verde	
Area mercatale	
Banchina/spartitraffico	
Area pedonale	
Parcheggio	
Verde scolastico	
Pavimentazione:	

Caratteri generali pianta	
Monumentale	
Maturo	
Adulto	
Giovane	
Neo impianto	
Pianta morta	
Ceppaia/sede vuota	

Presenza sottoservizi (elettricità, tubature, fogna, etc):	

Colletto	
Presenza carpofori	
Insetti xilofagi	
Carie	
Micelio	
Cavità esposta	
Cavità occulta sospetta	
Codominanze	
Colletto interrato	
Contrafforte	
Contrafforte lesionato	
Decadimento	
Decorticazione	
Depressioni e/o concavità	
Inclusione corpi estranei	
Ipertrofie - iperplasie	
Lesioni aperte	
Lesioni cicatrizzate	
Orifizio - fessura	
Rastremazione	
Radici affioranti	
Radici affioranti decorticate	
Rampicanti	
Ricacci basali	
Sollevam. zolla localizzato a:	

Fusto	
Presenza carpofori	
Insetti xilofagi	
Carie	
Micelio	
Cavità esposta	
Cavità occulta sospetta	
Codominanze	
Corteccia interclusa	
Legno di reazione - compr.	
Legno di reazione - traz.	
Cretto/corteccia inclusa	
Danni da fulmine	
Decorticazione superficiale	
Decorticazione diffusa	
Necrosi	
Essudati	
Ferite marcescenti	
Ferite rimarginate	
Ferite esposte	
Collo di bottiglia	
Fusto inclinato verso:	
Inclinazione in gradi:	
Ipertrofie - iperplasie	
Orifizi/fessure	
Rigonfiamenti	
Fessurazioni	
Torsione	
Capitozza	

Branche e chioma	
Branche capitozzate	
Branche anomale	
Branche pericolanti	
Carpofori	
Insetti	
Chioma rada	
Fessurazioni	
Corteccia interclusa	
Ferite marcescenti	
Ferite rimarginate	
Ferite esposte	
Essudati	
Orifizi/cavità	
Cavità esposte	
Monconi	
Monconi necrotizzati	
Chioma filata	
Spiombatura in asse	
Spiombatura fuori asse	
Filloptosi parziale	
Filloptosi diffusa	
Seccumi	

Note: Esemplare morto in piedi. Abbattimento.

Esami strumentali prescritti	
Resi	
Tomografo	
SIA SIM	

Bersaglio analisi	*Resi*	*Tomo*
Colletto		
Fusto		
Branche primarie		
Forcella		

Classe fitostatica	
A	
B	
C	
C/D	
D	x

Controllo in quota	

Genova, 15 gennaio 2014

Scheda VTA - Studio Natura Insieme

Albero N° **186** Località **Quarto - ex manicomio** Genere/specie/var. *Olea europea*

Dati dimensione pianta		
Altezza	8	
Diametro fusto	19	
Altezza fusto libero	3	
Raggi chioma	N 7	E
	S	O

Bersaglio	
Manufatti/parcheggio	
Area verde	x
Area mercatale	
Banchina/spartitraffico	
Area pedonale	
Parcheggio	
Verde scolastico	
Pavimentazione:	

Caratteri generali pianta	
Monumentale	
Maturo	
Adulto	x
Giovane	
Neo impianto	
Pianta morta	
Ceppaia/sede vuota	

Presenza sottoservizi (elettricità, tubature, fogna, etc):	

Colletto	
Presenza carpofori	
Insetti xilofagi	
Carie	
Micelio	
Cavità esposta	
Cavità occulta sospetta	
Codominanze	
Colletto interrato	
Contrafforte	
Contrafforte lesionato	
Decadimento	
Decorticazione	
Depressioni e/o concavità	
Inclusione corpi estranei	
Ipertrofie - iperplasie	
Lesioni aperte	
Lesioni cicatrizzate	
Orifizio - fessura	
Rastremazione	
Radici affioranti	
Radici affioranti decorticate	
Rampicanti	x
Ricacci basali	
Sollevam. zolla localizzato a:	

Fusto	
Presenza carpofori	
Insetti xilofagi	
Carie	x
Micelio	
Cavità esposta	
Cavità occulta sospetta	
Codominanze	
Corteccia interclusa	
Legno di reazione - compr.	
Legno di reazione - traz.	
Cretto/corteccia inclusa	
Danni da fulmine	
Decorticazione superficiale	
Decorticazione diffusa	
Necrosi	
Essudati	
Ferite marcescenti	x
Ferite rimarginate	
Ferite esposte	
Collo di bottiglia	
Fusto inclinato verso:	
Inclinazione in gradi:	
Ipertrofie - iperplasie	
Orifizi/fessure	
Rigonfiamenti	
Fessurazioni	
Torsione	
Capitozza	

Branche e chioma	
Branche capitozzate	
Branche anomale	
Branche pericolanti	x
Carpofori	
Insetti	
Chioma rada	
Fessurazioni	
Corteccia interclusa	
Ferite marcescenti	
Ferite rimarginate	
Ferite esposte	
Essudati	
Orifizi/cavità	
Cavità esposte	
Monconi	
Monconi necrotizzati	
Chioma filata	x
Spiombatura in asse	
Spiombatura fuori asse	x
Filloptosi parziale	
Filloptosi diffusa	
Seccumi	x

Note: pianta a sviluppo molto stentato

Esami strumentali prescritti	
Resi	
Tomografo	
SIA SIM	

Bersaglio analisi	*Resi*	*Tomo*
Colletto		
Fusto		
Branche primarie		
Forcella		

Classe fitostatica	
A	
B	
C	x
C/D	
D	

Controllo in quota	

Genova, 15 gennaio 2014

Scheda VTA - Studio Natura Insieme

Albero N° **187** Località **Quarto - ex manicomio** Genere/specie/var. *Cedrus atlantica*

Dati dimensione pianta		
Altezza	14	
Diametro fusto	28	
Altezza fusto libero	9	
Raggi chioma	N 1,5	E 1,5
	S 1,5	O 1,5

Bersaglio	
Manufatti/parcheggio	
Area verde	x
Area mercatale	
Banchina/spartitraffico	
Area pedonale	
Parcheggio	
Verde scolastico	
Pavimentazione:	

Caratteri generali pianta	
Monumentale	
Maturo	
Adulto	x
Giovane	
Neo impianto	
Pianta morta	
Ceppaia/sede vuota	

Presenza sottoservizi (elettricità, tubature, fogna, etc):	

Colletto	
Presenza carpofori	
Insetti xilofagi	
Carie	
Micelio	
Cavità esposta	
Cavità occulta sospetta	
Codominanze	
Colletto interrato	
Contrafforte	
Contrafforte lesionato	
Decadimento	
Decorticazione	
Depressioni e/o concavità	
Inclusione corpi estranei	
Ipertrofie - iperplasie	
Lesioni aperte	
Lesioni cicatrizzate	
Orifizio - fessura	
Rastremazione	
Radici affioranti	
Radici affioranti decorticate	
Rampicanti	
Ricacci basali	
Sollevam. zolla localizzato a:	

Fusto	
Presenza carpofori	
Insetti xilofagi	
Carie	
Micelio	
Cavità esposta	
Cavità occulta sospetta	
Codominanze	
Corteccia interclusa	
Legno di reazione - compr.	
Legno di reazione - traz.	
Cretto/corteccia inclusa	
Danni da fulmine	
Decorticazione superficiale	
Decorticazione diffusa	
Necrosi	
Essudati	
Ferite marcescenti	
Ferite rimarginate	
Ferite esposte	
Collo di bottiglia	
Fusto inclinato verso:	
Inclinazione in gradi:	
Ipertrofie - iperplasie	
Orifizi/fessure	
Rigonfiamenti	
Fessurazioni	
Torsione	
Capitozza	

Branche e chioma	
Branche capitozzate	
Branche anomale	
Branche pericolanti	
Carpofori	
Insetti	
Chioma rada	
Fessurazioni	
Corteccia interclusa	
Ferite marcescenti	
Ferite rimarginate	
Ferite esposte	
Essudati	
Orifizi/cavità	
Cavità esposte	
Monconi	
Monconi necrotizzati	
Chioma filata	x
Spiombatura in asse	
Spiombatura fuori asse	
Filloptosi parziale	
Filloptosi diffusa	
Seccumi	

Note: chioma concentrata in cima

Esami strumentali prescritti	
Resi	
Tomografo	
SIA SIM	

Bersaglio analisi	*Resi*	*Tomo*
Colletto		
Fusto		
Branche primarie		
Forcella		

Classe fitostatica	
A	
B	
C	x
C/D	
D	

Controllo in quota	

Genova, 15 gennaio 2014

Scheda VTA - Studio Natura Insieme

Albero N° **188** Località **Quarto - ex manicomio** Genere/specie/var. *Ostrya carpinifolia*

Dati dimensione pianta		
Altezza	14	
Diametro fusto	28	
Altezza fusto libero	9	
Raggi chioma	N 1,5	E 1,5
	S 1,5	O 1,5

Bersaglio	
Manufatti/parcheggio	
Area verde	x
Area mercatale	
Banchina/spartitraffico	
Area pedonale	
Parcheggio	
Verde scolastico	
Pavimentazione:	

Caratteri generali pianta	
Monumentale	
Maturo	
Adulto	x
Giovane	
Neo impianto	
Pianta morta	
Ceppaia/sede vuota	

Presenza sottoservizi (elettricità, tubature, fogna, etc):	

Colletto	
Presenza carpofori	
Insetti xilofagi	
Carie	
Micelio	
Cavità esposta	
Cavità occulta sospetta	
Codominanze	
Colletto interrato	
Contrafforte	
Contrafforte lesionato	
Decadimento	
Decorticazione	
Depressioni e/o concavità	
Inclusione corpi estranei	
Ipertrofie - iperplasie	
Lesioni aperte	
Lesioni cicatrizzate	
Orifizio - fessura	
Rastremazione	
Radici affioranti	
Radici affioranti decorticate	
Rampicanti	
Ricacci basali	
Sollevam. zolla localizzato a:	

Fusto	
Presenza carpofori	
Insetti xilofagi	
Carie	
Micelio	
Cavità esposta	
Cavità occulta sospetta	
Codominanze	
Corteccia interclusa	
Legno di reazione - compr.	
Legno di reazione - traz.	
Cretto/corteccia inclusa	
Danni da fulmine	
Decorticazione superficiale	
Decorticazione diffusa	
Necrosi	
Essudati	
Ferite marcescenti	
Ferite rimarginate	
Ferite esposte	
Collo di bottiglia	
Fusto inclinato verso:	
Inclinazione in gradi:	
Ipertrofie - iperplasie	
Orifizi/fessure	
Rigonfiamenti	
Fessurazioni	
Torsione	
Capitozza	

Branche e chioma	
Branche capitozzate	
Branche anomale	
Branche pericolanti	
Carpofori	
Insetti	
Chioma rada	
Fessurazioni	
Corteccia interclusa	
Ferite marcescenti	
Ferite rimarginate	
Ferite esposte	
Essudati	
Orifizi/cavità	
Cavità esposte	
Monconi	
Monconi necrotizzati	
Chioma filata	x
Spiombatura in asse	
Spiombatura fuori asse	
Filloptosi parziale	
Filloptosi diffusa	
Seccumi	

Note: chioma concentrata in cima

Esami strumentali prescritti	
Resi	
Tomografo	
SIA SIM	

Bersaglio analisi	*Resi*	*Tomo*
Colletto		
Fusto		
Branche primarie		
Forcella		

Classe fitostatica	
A	
B	
C	
C/D	X
D	

Controllo in quota	

Genova, 15 gennaio 2014

Scheda VTA - Studio Natura Insieme

Albero N° **189** Località **Quarto - ex manicomio** Genere/specie/var. *Tilia platyphyllos*

Dati dimensione pianta		
Altezza		17
Diametro fusto		64
Altezza fusto libero		5
Raggi chioma	N	7 E 4
	S	0 O 4

Presenza sottoservizi (elettricità, tubature, fogna, etc):	

Bersaglio	
Manufatti/parcheggio	
Area verde	x
Area mercatale	
Banchina/spartitraffico	
Area pedonale	
Parcheggio	
Verde scolastico	
Pavimentazione: **vegetale**	

Caratteri generali pianta	
Monumentale	
Maturo	x
Adulto	
Giovane	
Neo impianto	
Pianta morta	
Ceppaia/sede vuota	

Colletto	
Presenza carpofori	
Insetti xilofagi	
Carie	
Micelio	
Cavità esposta	
Cavità occulta sospetta	
Codominanze	
Colletto interrato	
Contrafforte	
Contrafforte lesionato	
Decadimento	
Decorticazione	
Depressioni e/o concavità	
Inclusione corpi estranei	
Ipertrofie - iperplasie	
Lesioni aperte	
Lesioni cicatrizzate	
Orifizio - fessura	
Rastremazione	
Radici affioranti	
Radici affioranti decorticate	
Rampicanti	
Ricacci basali	x
Sollevam. zolla localizzato a:	

Fusto	
Presenza carpofori	
Insetti xilofagi	
Carie	
Micelio	
Cavità esposta	
Cavità occulta sospetta	
Codominanze	x
Corteccia interclusa	x
Legno di reazione - compr.	
Legno di reazione - traz.	
Cretto/corteccia inclusa	
Danni da fulmine	
Decorticazione superficiale	
Decorticazione diffusa	
Necrosi	
Essudati	
Ferite marcescenti	
Ferite rimarginate	
Ferite esposte	
Collo di bottiglia	
Fusto inclinato verso:	
Inclinazione in gradi:	
Ipertrofie - iperplasie	
Orifizi/fessure	
Rigonfiamenti	
Fessurazioni	
Torsione	
Capitozza	

Branche e chioma	
Branche capitozzate	
Branche anomale	
Branche pericolanti	
Carpofori	
Insetti	
Chioma rada	
Fessurazioni	
Corteccia interclusa	x
Ferite marcescenti	
Ferite rimarginate	
Ferite esposte	
Essudati	
Orifizi/cavità	
Cavità esposte	
Monconi	
Monconi necrotizzati	
Chioma filata	
Spiombatura in asse	
Spiombatura fuori asse	
Filloptosi parziale	
Filloptosi diffusa	
Seccumi	

Note: Sbrancamento di una branca principale. Abbattimento.

Esami strumentali prescritti	
Resi	
Tomografo	
SIA SIM	

Controllo in quota	

Bersaglio analisi	*Resi*	*Tomo*
Colletto		
Fusto		
Branche primarie		
Forcella		

Classe fitostatica	
A	
B	
C	
C/D	
D	X

Genova, 15 gennaio 2014

Scheda VTA - Studio Natura Insieme

Albero N° **190** Località **Quarto- ex manicomio** Genere/specie/var. *Ostrya carpinifolia*

Dati dimensione pianta		
Altezza		13
Diametro fusto		26
Altezza fusto libero		2,5
Raggi chioma	N	8 E 8
	S	/ O 2

Presenza sottoservizi (elettricità, tubature, fogna, etc):	

Bersaglio	
Manufatti/parcheggio	
Area verde	x
Area mercatale	
Banchina/spartitraffico	
Area pedonale	
Parcheggio	
Verde scolastico	
Pavimentazione: **vegetale**	

Caratteri generali pianta	
Monumentale	
Maturo	
Adulto	x
Giovane	
Neo impianto	
Pianta morta	
Ceppaia/sede vuota	

Colletto	
Presenza carpofori	
Insetti xilofagi	
Carie	
Micelio	
Cavità esposta	
Cavità occulta sospetta	
Codominanze	
Colletto interrato	
Contrafforte	
Contrafforte lesionato	
Decadimento	
Decorticazione	
Depressioni e/o concavità	
Inclusione corpi estranei	
Ipertrofie - iperplasie	
Lesioni aperte	
Lesioni cicatrizzate	
Orifizio - fessura	
Rastremazione	
Radici affioranti	
Radici affioranti decorticate	
Rampicanti	
Ricacci basali	
Sollevam. zolla localizzato a:	

Fusto	
Presenza carpofori	
Insetti xilofagi	
Carie	
Micelio	
Cavità esposta	
Cavità occulta sospetta	
Codominanze	
Corteccia interclusa	
Legno di reazione - compr.	
Legno di reazione - traz.	
Cretto/corteccia inclusa	
Danni da fulmine	
Decorticazione superficiale	
Decorticazione diffusa	
Necrosi	
Essudati	
Ferite marcescenti	
Ferite rimarginate	
Ferite esposte	
Collo di bottiglia	
Fusto inclinato verso:	E
Inclinazione in gradi:	30°
Ipertrofie - iperplasie	
Orifizi/fessure	
Rigonfiamenti	
Fessurazioni	
Torsione	
Capitozza	

Branche e chioma	
Branche capitozzate	
Branche anomale	x
Branche pericolanti	x
Carpofori	
Insetti	
Chioma rada	
Fessurazioni	
Corteccia interclusa	
Ferite marcescenti	
Ferite rimarginate	
Ferite esposte	
Essudati	
Orifizi/cavità	
Cavità esposte	
Monconi	
Monconi necrotizzati	
Chioma filata	
Spiombatura in asse	
Spiombatura fuori asse	x
Filloptosi parziale	
Filloptosi diffusa	
Seccumi	x

Note:

Esami strumentali prescritti	
Resi	
Tomografo	
SIA SIM	

Controllo in quota	

Bersaglio analisi	*Resi*	*Tomo*
Colletto		
Fusto		
Branche primarie		
Forcella		

Classe fitostatica	
A	
B	
C	x
C/D	
D	

Genova, 15 gennaio 2014

Scheda VTA - Studio Natura Insieme

Albero N° **191** Località **Quarto- ex manicomio** Genere/specie/var. *Ostrya carpinifolia*

Dati dimensione pianta		
Altezza		13
Diametro fusto		32
Altezza fusto libero		6
Raggi chioma	N	/ E 13
	S	/ O /

Presenza sottoservizi (elettricità, tubature, fogna, etc):	

Bersaglio	
Manufatti/parcheggio	
Area verde	x
Area mercatale	
Banchina/spartitraffico	
Area pedonale	
Parcheggio	
Verde scolastico	
Pavimentazione: **vegetale**	

Caratteri generali pianta	
Monumentale	
Maturo	x
Adulto	
Giovane	
Neo impianto	
Pianta morta	
Ceppaia/sede vuota	

Colletto	
Presenza carpofori	
Insetti xilofagi	
Carie	
Micelio	
Cavità esposta	
Cavità occulta sospetta	
Codominanze	
Colletto interrato	
Contrafforte	x
Contrafforte lesionato	
Decadimento	
Decorticazione	
Depressioni e/o concavità	
Inclusione corpi estranei	
Ipertrofie - iperplasie	
Lesioni aperte	
Lesioni cicatrizzate	
Orifizio - fessura	
Rastremazione	
Radici affioranti	
Radici affioranti decorticate	
Rampicanti	
Ricacci basali	
Sollevam. zolla localizzato a:	

Fusto	
Presenza carpofori	
Insetti xilofagi	
Carie	
Micelio	
Cavità esposta	
Cavità occulta sospetta	
Codominanze	
Corteccia interclusa	
Legno di reazione - compr.	
Legno di reazione - traz.	
Cretto/corteccia inclusa	
Danni da fulmine	
Decorticazione superficiale	
Decorticazione diffusa	
Necrosi	
Essudati	
Ferite marcescenti	
Ferite rimarginate	
Ferite esposte	
Collo di bottiglia	
Fusto inclinato verso:	E
Inclinazione in gradi:	65°
Ipertrofie - iperplasie	
Orifizi/fessure	
Rigonfiamenti	
Fessurazioni	
Torsione	
Capitozza	

Branche e chioma	
Branche capitozzate	
Branche anomale	
Branche pericolanti	
Carpofori	
Insetti	
Chioma rada	
Fessurazioni	
Corteccia interclusa	
Ferite marcescenti	
Ferite rimarginate	
Ferite esposte	
Essudati	
Orifizi/cavità	
Cavità esposte	
Monconi	
Monconi necrotizzati	
Chioma filata	x
Spiombatura in asse	
Spiombatura fuori asse	x
Filloptosi parziale	
Filloptosi diffusa	
Seccumi	

Note: Schianto da libero (della pianta antiecedente).

Esami strumentali prescritti	
Resi	
Tomografo	
SIA SIM	

Controllo in quota	

Bersaglio analisi	*Resi*	*Tomo*
Colletto		
Fusto		
Branche primarie		
Forcella		

Classe fitostatica	
A	
B	
C	
C/D	x
D	

Genova, 15 gennaio 2014

Scheda VTA - Studio Natura Insieme

Albero N° **192** Località **Quarto- ex manicomio** Genere/specie/var. *Olea europea*

Dati dimensione pianta		
Altezza		7
Diametro fusto		2
Altezza fusto libero		12
Raggi chioma	N	3 E /
	S	/ O /

Presenza sottoservizi (elettricità, tubature, fogna, etc):	

Bersaglio	
Manufatti/parcheggio	
Area verde	x
Area mercatale	
Banchina/spartitraffico	
Area pedonale	
Parcheggio	
Verde scolastico	
Pavimentazione: **vegetale**	

Caratteri generali pianta	
Monumentale	
Maturo	
Adulto	
Giovane	x
Neo impianto	
Pianta morta	
Ceppaia/sede vuota	

Colletto	
Presenza carpofori	
Insetti xilofagi	
Carie	
Micelio	
Cavità esposta	
Cavità occulta sospetta	
Codominanze	
Colletto interrato	
Contrafforte	
Contrafforte lesionato	
Decadimento	
Decorticazione	
Depressioni e/o concavità	
Inclusione corpi estranei	
Ipertrofie - iperplasie	
Lesioni aperte	
Lesioni cicatrizzate	
Orifizio - fessura	
Rastremazione	
Radici affioranti	
Radici affioranti decorticate	
Rampicanti	
Ricacci basali	
Sollevam. zolla localizzato a:	

Fusto	
Presenza carpofori	
Insetti xilofagi	
Carie	
Micelio	
Cavità esposta	
Cavità occulta sospetta	
Codominanze	
Corteccia interclusa	
Legno di reazione - compr.	
Legno di reazione - traz.	
Cretto/corteccia inclusa	
Danni da fulmine	
Decorticazione superficiale	
Decorticazione diffusa	
Necrosi	
Essudati	
Ferite marcescenti	
Ferite rimarginate	
Ferite esposte	
Collo di bottiglia	
Fusto inclinato verso:	
Inclinazione in gradi:	
Ipertrofie - iperplasie	
Orifizi/fessure	
Rigonfiamenti	
Fessurazioni	
Torsione	
Capitozza	

Branche e chioma	
Branche capitozzate	
Branche anomale	
Branche pericolanti	x
Carpofori	
Insetti	
Chioma rada	
Fessurazioni	
Corteccia interclusa	
Ferite marcescenti	
Ferite rimarginate	
Ferite esposte	x
Essudati	
Orifizi/cavità	
Cavità esposte	
Monconi	
Monconi necrotizzati	
Chioma filata	x
Spiombatura in asse	
Spiombatura fuori asse	x
Filloptosi parziale	
Filloptosi diffusa	
Seccumi	x

Note: Chioma solo in cima.

Esami strumentali prescritti	
Resi	
Tomografo	
SIA SIM	

Controllo in quota	

Bersaglio analisi	*Resi*	*Tomo*
Colletto		
Fusto		
Branche primarie		
Forcella		

Classe fitostatica	
A	
B	
C	x
C/D	
D	

Genova, 15 gennaio 2014

Scheda VTA - Studio Natura Insieme

Albero N° **193** Località **Quarto- ex manicomio** Genere/specie/var. *Cedrus ibrida*

Dati dimensione pianta		
Altezza		15
Diametro fusto		35
Altezza fusto libero		6
Raggi chioma	N 3	E 2
	S 3	O 3

Bersaglio	
Manufatti/parcheggio	
Area verde	x
Area mercatale	
Banchina/spartitraffico	
Area pedonale	
Parcheggio	
Verde scolastico	
Pavimentazione: **vegetale**	

Caratteri generali pianta	
Monumentale	
Maturo	
Adulto	x
Giovane	
Neo impianto	
Pianta morta	
Ceppaia/sede vuota	

Presenza sottoservizi (elettricità, tubature, fogna, etc):	

Colletto	
Presenza carpofori	
Insetti xilofagi	
Carie	
Micelio	
Cavità esposta	
Cavità occulta sospetta	
Codominanze	
Colletto interrato	
Contrafforte	
Contrafforte lesionato	
Decadimento	
Decorticazione	
Depressioni e/o concavità	
Inclusione corpi estranei	
Ipertrofie - iperplasie	
Lesioni aperte	
Lesioni cicatrizzate	
Orifizio - fessura	
Rastremazione	
Radici affioranti	
Radici affioranti decorticate	
Rampicanti	
Ricacci basali	
Sollevam. zolla localizzato a:	

Fusto	
Presenza carpofori	
Insetti xilofagi	
Carie	
Micelio	
Cavità esposta	
Cavità occulta sospetta	
Codominanze	
Corteccia interclusa	
Legno di reazione - compr.	
Legno di reazione - traz.	
Cretto/corteccia inclusa	
Danni da fulmine	
Decorticazione superficiale	
Decorticazione diffusa	
Necrosi	
Essudati	
Ferite marcescenti	
Ferite rimarginate	
Ferite esposte	
Collo di bottiglia	
Fusto inclinato verso:	
Inclinazione in gradi:	
Ipertrofie - iperplasie	
Orifizi/fessure	
Rigonfiamenti	
Fessurazioni	
Torsione	
Capitozza	

Branche e chioma	
Branche capitozzate	
Branche anomale	
Branche pericolanti	
Carpofori	
Insetti	
Chioma rada	
Fessurazioni	
Corteccia interclusa	
Ferite marcescenti	
Ferite rimarginate	
Ferite esposte	
Essudati	
Orifizi/cavità	
Cavità esposte	
Monconi	
Monconi necrotizzati	
Chioma filata	
Spiombatura in asse	
Spiombatura fuori asse	
Filloptosi parziale	
Filloptosi diffusa	
Seccumi	

Note: Chioma con filoptosi (leggera). Rimozione edera.

Esami strumentali prescritti	
Resi	
Tomografo	
SIA SIM	

Bersaglio analisi	*Resi*	*Tomo*
Colletto		
Fusto		
Branche primarie		
Forcella		

Classe fitostatica	
A	
B	
C	x
C/D	
D	

Controllo in quota	

Genova, 15 gennaio 2014

Scheda VTA - Studio Natura Insieme

Albero N° **194** Località **Quarto- ex manicomio** Genere/specie/var. *Ostrya carpinifolia*

Dati dimensione pianta		
Altezza		13
Diametro fusto		30
Altezza fusto libero		6
Raggi chioma	N 7	E 3
	S 2	O 1

Bersaglio	
Manufatti/parcheggio	
Area verde	x
Area mercatale	
Banchina/spartitraffico	
Area pedonale	
Parcheggio	
Verde scolastico	
Pavimentazione: **vegetale**	

Caratteri generali pianta	
Monumentale	
Maturo	
Adulto	x
Giovane	
Neo impianto	
Pianta morta	
Ceppaia/sede vuota	

Presenza sottoservizi (elettricità, tubature, fogna, etc):	

Colletto	
Presenza carpofori	
Insetti xilofagi	
Carie	
Micelio	
Cavità esposta	
Cavità occulta sospetta	x
Codominanze	
Colletto interrato	
Contrafforte	x
Contrafforte lesionato	
Decadimento	
Decorticazione	
Depressioni e/o concavità	x
Inclusione corpi estranei	
Ipertrofie - iperplasie	
Lesioni aperte	
Lesioni cicatrizzate	
Orifizio - fessura	
Rastremazione	
Radici affioranti	
Radici affioranti decorticate	
Rampicanti	
Ricacci basali	
Sollevam. zolla localizzato a:	

Fusto	
Presenza carpofori	
Insetti xilofagi	
Carie	
Micelio	
Cavità esposta	
Cavità occulta sospetta	
Codominanze	
Corteccia interclusa	
Legno di reazione - compr.	
Legno di reazione - traz.	
Cretto/corteccia inclusa	
Danni da fulmine	
Decorticazione superficiale	
Decorticazione diffusa	
Necrosi	
Essudati	
Ferite marcescenti	
Ferite rimarginate	
Ferite esposte	
Collo di bottiglia	
Fusto inclinato verso:	N
Inclinazione in gradi:	8°
Ipertrofie - iperplasie	
Orifizi/fessure	
Rigonfiamenti	
Fessurazioni	
Torsione	
Capitozza	

Branche e chioma	
Branche capitozzate	
Branche anomale	
Branche pericolanti	
Carpofori	
Insetti	
Chioma rada	
Fessurazioni	
Corteccia interclusa	
Ferite marcescenti	
Ferite rimarginate	
Ferite esposte	
Essudati	
Orifizi/cavità	
Cavità esposte	
Monconi	x
Monconi necrotizzati	
Chioma filata	
Spiombatura in asse	x
Spiombatura fuori asse	
Filloptosi parziale	
Filloptosi diffusa	
Seccumi	

Note: inclinazione corretta. Decorticazioni localizzate.

Esami strumentali prescritti	
Resi	
Tomografo	
SIA SIM	

Bersaglio analisi	*Resi*	*Tomo*
Colletto		
Fusto		
Branche primarie		
Forcella		

Classe fitostatica	
A	
B	
C	
C/D	x
D	

Controllo in quota	

Genova, 15 gennaio 2014

Scheda VTA - Studio Natura Insieme

Albero N° **195** Località **Quarto- ex manicomio** Genere/specie/var. *Olea europea*

Dati dimensione pianta		
Altezza		12
Diametro fusto		17
Altezza fusto libero		3
Raggi chioma	N 1	E 1
	S 1	O 1

Bersaglio	
Manufatti/parcheggio	
Area verde	x
Area mercatale	
Banchina/spartitraffico	
Area pedonale	
Parcheggio	
Verde scolastico	
Pavimentazione: **vegetale**	

Caratteri generali pianta	
Monumentale	
Maturo	
Adulto	
Giovane	x
Neo impianto	
Pianta morta	
Ceppaia/sede vuota	

Presenza sottoservizi (elettricità, tubature, fogna, etc):	

Colletto	
Presenza carpofori	
Insetti xilofagi	
Carie	
Micelio	
Cavità esposta	
Cavità occulta sospetta	
Codominanze	
Colletto interrato	
Contrafforte	
Contrafforte lesionato	
Decadimento	
Decorticazione	
Depressioni e/o concavità	
Inclusione corpi estranei	
Ipertrofie - iperplasie	
Lesioni aperte	
Lesioni cicatrizzate	
Orifizio - fessura	
Rastremazione	
Radici affioranti	
Radici affioranti decorticate	
Rampicanti	
Ricacci basali	
Sollevam. zolla localizzato a:	

Fusto	
Presenza carpofori	
Insetti xilofagi	
Carie	
Micelio	
Cavità esposta	
Cavità occulta sospetta	
Codominanze	
Corteccia interclusa	
Legno di reazione - compr.	
Legno di reazione - traz.	
Cretto/corteccia inclusa	
Danni da fulmine	
Decorticazione superficiale	
Decorticazione diffusa	
Necrosi	
Essudati	
Ferite marcescenti	
Ferite rimarginate	
Ferite esposte	
Collo di bottiglia	
Fusto inclinato verso:	
Inclinazione in gradi:	
Ipertrofie - iperplasie	
Orifizi/fessure	
Rigonfiamenti	
Fessurazioni	
Torsione	
Capitozza	

Branche e chioma	
Branche capitozzate	
Branche anomale	
Branche pericolanti	x
Carpofori	
Insetti	
Chioma rada	x
Fessurazioni	
Corteccia interclusa	
Ferite marcescenti	
Ferite rimarginate	
Ferite esposte	
Essudati	
Orifizi/cavità	
Cavità esposte	
Monconi	
Monconi necrotizzati	
Chioma filata	x
Spiombatura in asse	
Spiombatura fuori asse	
Filloptosi parziale	
Filloptosi diffusa	
Seccumi	x

Note: chioma in cima. Monocaole e molto deperiente.

Esami strumentali prescritti	
Resi	
Tomografo	
SIA SIM	

Bersaglio analisi	*Resi*	*Tomo*
Colletto		
Fusto		
Branche primarie		
Forcella		

Classe fitostatica	
A	
B	
C	x
C/D	
D	

Controllo in quota	

Genova, 15 gennaio 2014

Scheda VTA - Studio Natura Insieme

Albero N° **196** Località **Quarto- ex manicomio** Genere/specie/var. *Olea europea*

Dati dimensione pianta		
Altezza		11
Diametro fusto		16
Altezza fusto libero		2
Raggi chioma	N 4	E /
	S /	O /

Bersaglio	
Manufatti/parcheggio	
Area verde	x
Area mercatale	
Banchina/spartitraffico	
Area pedonale	
Parcheggio	
Verde scolastico	
Pavimentazione: **vegetale**	

Caratteri generali pianta	
Monumentale	
Maturo	
Adulto	
Giovane	x
Neo impianto	
Pianta morta	
Ceppaia/sede vuota	

Presenza sottoservizi (elettricità, tubature, fogna, etc):	

Colletto	
Presenza carpofori	
Insetti xilofagi	
Carie	
Micelio	
Cavità esposta	
Cavità occulta sospetta	
Codominanze	
Colletto interrato	
Contrafforte	
Contrafforte lesionato	
Decadimento	
Decorticazione	
Depressioni e/o concavità	
Inclusione corpi estranei	
Ipertrofie - iperplasie	
Lesioni aperte	
Lesioni cicatrizzate	
Orifizio - fessura	
Rastremazione	
Radici affioranti	
Radici affioranti decorticate	
Rampicanti	
Ricacci basali	
Sollevam. zolla localizzato a:	

Fusto	
Presenza carpofori	
Insetti xilofagi	
Carie	
Micelio	
Cavità esposta	
Cavità occulta sospetta	
Codominanze	
Corteccia interclusa	
Legno di reazione - compr.	
Legno di reazione - traz.	
Cretto/corteccia inclusa	
Danni da fulmine	
Decorticazione superficiale	
Decorticazione diffusa	
Necrosi	
Essudati	
Ferite marcescenti	
Ferite rimarginate	
Ferite esposte	
Collo di bottiglia	
Fusto inclinato verso:	
Inclinazione in gradi:	
Ipertrofie - iperplasie	
Orifizi/fessure	
Rigonfiamenti	
Fessurazioni	
Torsione	
Capitozza	

Branche e chioma	
Branche capitozzate	
Branche anomale	
Branche pericolanti	x
Carpofori	
Insetti	
Chioma rada	x
Fessurazioni	
Corteccia interclusa	
Ferite marcescenti	
Ferite rimarginate	
Ferite esposte	
Essudati	
Orifizi/cavità	
Cavità esposte	
Monconi	
Monconi necrotizzati	
Chioma filata	
Spiombatura in asse	
Spiombatura fuori asse	x
Filloptosi parziale	
Filloptosi diffusa	
Seccumi	x

Note: molto deperiente.

Esami strumentali prescritti	
Resi	
Tomografo	
SIA SIM	

Bersaglio analisi	*Resi*	*Tomo*
Colletto		
Fusto		
Branche primarie		
Forcella		

Classe fitostatica	
A	
B	
C	x
C/D	
D	

Controllo in quota	

Genova, 15 gennaio 2014

Scheda VTA - Studio Natura Insieme

Albero N° **197** Località **Quarto- ex manicomio** Genere/specie/var. *Olea europea*

Dati dimensione pianta		
Altezza		15
Diametro fusto		18
Altezza fusto libero		3
Raggi chioma	N	3
	E	/
	S	/
	O	/

Bersaglio	
Manufatti/parcheggio	
Area verde	x
Area mercatale	
Banchina/spartitraffico	
Area pedonale	
Parcheggio	
Verde scolastico	

Pavimentazione: **vegetale**

Caratteri generali pianta	
Monumentale	
Maturo	
Adulto	
Giovane	x
Neo impianto	
Pianta morta	
Ceppaia/sede vuota	

Presenza sottoservizi (elettricità, tubature, fogna, etc):

Colletto	
Presenza carpofori	
Insetti xilofagi	
Carie	
Micelio	
Cavità esposta	
Cavità occulta sospetta	
Codominanze	
Colletto interrato	
Contrafforte	
Contrafforte lesionato	
Decadimento	
Decorticazione	
Depressioni e/o concavità	
Inclusione corpi estranei	
Ipertrofie - iperplasie	
Lesioni aperte	
Lesioni cicatrizzate	
Orifizio - fessura	
Rastremazione	
Radici affioranti	
Radici affioranti decorticate	
Rampicanti	x
Ricacci basali	
Sollevam. zolla localizzato a:	

Fusto	
Presenza carpofori	
Insetti xilofagi	
Carie	
Micelio	
Cavità esposta	
Cavità occulta sospetta	
Codominanze	
Corteccia interclusa	
Legno di reazione - compr.	
Legno di reazione - traz.	
Cretto/corteccia inclusa	
Danni da fulmine	
Decorticazione superficiale	
Decorticazione diffusa	
Necrosi	
Essudati	
Ferite marcescenti	
Ferite rimarginate	
Ferite esposte	
Collo di bottiglia	
Fusto inclinato verso:	
Inclinazione in gradi:	
Ipertrofie - iperplasie	
Orifizi/fessure	
Rigonfiamenti	
Fessurazioni	
Torsione	
Capitozza	

Branche e chioma	
Branche capitozzate	
Branche anomale	
Branche pericolanti	x
Carpofori	
Insetti	
Chioma rada	
Fessurazioni	
Corteccia interclusa	
Ferite marcescenti	
Ferite rimarginate	
Ferite esposte	
Essudati	
Orifizi/cavità	
Cavità esposte	
Monconi	
Monconi necrotizzati	
Chioma filata	
Spiombatura in asse	
Spiombatura fuori asse	x
Filloptosi parziale	
Filloptosi diffusa	
Seccumi	x

Note: molto deperiente.

Esami strumentali prescritti	
Resi	
Tomografo	
SIA SIM	

Bersaglio analisi	*Resi*	*Tomo*
Colletto		
Fusto		
Branche primarie		
Forcella		

Classe fitostatica	
A	
B	
C	x
C/D	
D	

Controllo in quota

Genova, 15 gennaio 2014

Scheda VTA - Studio Natura Insieme

Albero N° **198** Località **Quarto- ex manicomio** Genere/specie/var. *Abies alba*

Dati dimensione pianta		
Altezza		8
Diametro fusto		17
Altezza fusto libero		2
Raggi chioma	N	3
	E	2
	S	1
	O	2

Bersaglio	
Manufatti/parcheggio	
Area verde	x
Area mercatale	
Banchina/spartitraffico	
Area pedonale	
Parcheggio	
Verde scolastico	

Pavimentazione: **vegetale**

Caratteri generali pianta	
Monumentale	
Maturo	
Adulto	
Giovane	x
Neo impianto	
Pianta morta	
Ceppaia/sede vuota	

Presenza sottoservizi (elettricità, tubature, fogna, etc):

Colletto	
Presenza carpofori	
Insetti xilofagi	
Carie	
Micelio	
Cavità esposta	
Cavità occulta sospetta	
Codominanze	
Colletto interrato	
Contrafforte	
Contrafforte lesionato	
Decadimento	
Decorticazione	
Depressioni e/o concavità	
Inclusione corpi estranei	
Ipertrofie - iperplasie	
Lesioni aperte	
Lesioni cicatrizzate	
Orifizio - fessura	
Rastremazione	
Radici affioranti	
Radici affioranti decorticate	
Rampicanti	
Ricacci basali	
Sollevam. zolla localizzato a:	

Fusto	
Presenza carpofori	
Insetti xilofagi	
Carie	
Micelio	
Cavità esposta	
Cavità occulta sospetta	
Codominanze	
Corteccia interclusa	
Legno di reazione - compr.	
Legno di reazione - traz.	
Cretto/corteccia inclusa	
Danni da fulmine	
Decorticazione superficiale	
Decorticazione diffusa	
Necrosi	
Essudati	
Ferite marcescenti	
Ferite rimarginate	
Ferite esposte	
Collo di bottiglia	
Fusto inclinato verso:	
Inclinazione in gradi:	
Ipertrofie - iperplasie	
Orifizi/fessure	
Rigonfiamenti	
Fessurazioni	
Torsione	
Capitozza	

Branche e chioma	
Branche capitozzate	
Branche anomale	
Branche pericolanti	x
Carpofori	
Insetti	
Chioma rada	x
Fessurazioni	
Corteccia interclusa	
Ferite marcescenti	
Ferite rimarginate	
Ferite esposte	
Essudati	
Orifizi/cavità	
Cavità esposte	
Monconi	
Monconi necrotizzati	
Chioma filata	
Spiombatura in asse	
Spiombatura fuori asse	
Filloptosi parziale	
Filloptosi diffusa	x
Seccumi	x

Note:

Esami strumentali prescritti	
Resi	
Tomografo	
SIA SIM	

Bersaglio analisi	*Resi*	*Tomo*
Colletto		
Fusto		
Branche primarie		
Forcella		

Classe fitostatica	
A	
B	x
C	
C/D	
D	

Controllo in quota

Genova, 15 gennaio 2014

Scheda VTA - Studio Natura Insieme

Albero N° **199** Località **Quarto- ex manicomio** Genere/specie/var. *Olea europea*

Dati dimensione pianta		
Altezza		17
Diametro fusto		20
Altezza fusto libero		4
Raggi chioma	N	/
	E	4
	S	/
	O	/

Bersaglio	
Manufatti/parcheggio	
Area verde	x
Area mercatale	
Banchina/spartitraffico	
Area pedonale	
Parcheggio	
Verde scolastico	

Pavimentazione: **vegetale**

Caratteri generali pianta	
Monumentale	
Maturo	
Adulto	
Giovane	x
Neo impianto	
Pianta morta	
Ceppaia/sede vuota	

Presenza sottoservizi (elettricità, tubature, fogna, etc):

Colletto	
Presenza carpofori	
Insetti xilofagi	
Carie	
Micelio	
Cavità esposta	
Cavità occulta sospetta	
Codominanze	
Colletto interrato	
Contrafforte	
Contrafforte lesionato	
Decadimento	
Decorticazione	
Depressioni e/o concavità	
Inclusione corpi estranei	
Ipertrofie - iperplasie	
Lesioni aperte	
Lesioni cicatrizzate	
Orifizio - fessura	
Rastremazione	
Radici affioranti	
Radici affioranti decorticate	
Rampicanti	x
Ricacci basali	
Sollevam. zolla localizzato a:	

Fusto	
Presenza carpofori	
Insetti xilofagi	
Carie	
Micelio	
Cavità esposta	
Cavità occulta sospetta	
Codominanze	
Corteccia interclusa	
Legno di reazione - compr.	
Legno di reazione - traz.	
Cretto/corteccia inclusa	
Danni da fulmine	
Decorticazione superficiale	
Decorticazione diffusa	
Necrosi	
Essudati	
Ferite marcescenti	x
Ferite rimarginate	
Ferite esposte	
Collo di bottiglia	
Fusto inclinato verso:	
Inclinazione in gradi:	
Ipertrofie - iperplasie	
Orifizi/fessure	
Rigonfiamenti	
Fessurazioni	
Torsione	
Capitozza	

Branche e chioma	
Branche capitozzate	
Branche anomale	
Branche pericolanti	x
Carpofori	
Insetti	
Chioma rada	
Fessurazioni	
Corteccia interclusa	
Ferite marcescenti	
Ferite rimarginate	
Ferite esposte	
Essudati	
Orifizi/cavità	
Cavità esposte	
Monconi	
Monconi necrotizzati	
Chioma filata	
Spiombatura in asse	
Spiombatura fuori asse	x
Filloptosi parziale	
Filloptosi diffusa	
Seccumi	x

Note: molto deperiente.

Esami strumentali prescritti	
Resi	
Tomografo	
SIA SIM	

Bersaglio analisi	*Resi*	*Tomo*
Colletto		
Fusto		
Branche primarie		
Forcella		

Classe fitostatica	
A	
B	
C	x
C/D	
D	

Controllo in quota

Genova, 15 gennaio 2014

Scheda VTA - Studio Natura Insieme

Albero N° **200** Località **Quarto- ex manicomio** Genere/specie/var. *Cedrus atlantica*

Dati dimensione pianta		
Altezza		17
Diametro fusto		30
Altezza fusto libero		9
Raggi chioma	N	3
	E	4
	S	1
	O	/

Bersaglio	
Manufatti/parcheggio	
Area verde	x
Area mercatale	
Banchina/spartitraffico	
Area pedonale	
Parcheggio	
Verde scolastico	

Pavimentazione: **vegetale**

Caratteri generali pianta	
Monumentale	
Maturo	
Adulto	x
Giovane	
Neo impianto	
Pianta morta	
Ceppaia/sede vuota	

Presenza sottoservizi (elettricità, tubature, fogna, etc):

Colletto	
Presenza carpofori	
Insetti xilofagi	
Carie	
Micelio	
Cavità esposta	
Cavità occulta sospetta	
Codominanze	
Colletto interrato	
Contrafforte	
Contrafforte lesionato	
Decadimento	
Decorticazione	
Depressioni e/o concavità	
Inclusione corpi estranei	
Ipertrofie - iperplasie	
Lesioni aperte	
Lesioni cicatrizzate	
Orifizio - fessura	
Rastremazione	
Radici affioranti	
Radici affioranti decorticate	
Rampicanti	x
Ricacci basali	
Sollevam. zolla localizzato a:	

Fusto	
Presenza carpofori	
Insetti xilofagi	
Carie	
Micelio	
Cavità esposta	
Cavità occulta sospetta	
Codominanze	
Corteccia interclusa	
Legno di reazione - compr.	
Legno di reazione - traz.	
Cretto/corteccia inclusa	
Danni da fulmine	
Decorticazione superficiale	
Decorticazione diffusa	
Necrosi	
Essudati	
Ferite marcescenti	
Ferite rimarginate	
Ferite esposte	
Collo di bottiglia	
Fusto inclinato verso:	E
Inclinazione in gradi:	10°
Ipertrofie - iperplasie	
Orifizi/fessure	
Rigonfiamenti	
Fessurazioni	
Torsione	
Capitozza	

Branche e chioma	
Branche capitozzate	
Branche anomale	
Branche pericolanti	x
Carpofori	
Insetti	
Chioma rada	
Fessurazioni	
Corteccia interclusa	
Ferite marcescenti	
Ferite rimarginate	
Ferite esposte	
Essudati	
Orifizi/cavità	
Cavità esposte	
Monconi	
Monconi necrotizzati	
Chioma filata	x
Spiombatura in asse	
Spiombatura fuori asse	x
Filloptosi parziale	
Filloptosi diffusa	
Seccumi	x

Note: inclinazione corretta. Chioma concentrata in cima.

Esami strumentali prescritti	
Resi	
Tomografo	
SIA SIM	

Bersaglio analisi	*Resi*	*Tomo*
Colletto		
Fusto		
Branche primarie		
Forcella		

Classe fitostatica	
A	
B	
C	x
C/D	
D	

Controllo in quota

Genova, 15 gennaio 2014

Scheda VTA - Studio Natura Insieme

Albero N° **201** Località **Quarto- ex manicomio** Genere/specie/var. *Tilia platyphyllos*

Dati dimensione pianta		
Altezza		17
Diametro fusto		41
Altezza fusto libero		4
Raggi chioma	N 2	E 5
	S 5	O 5

Presenza sottoservizi (elettricità, tubature, fogna, etc):	

Bersaglio	
Manufatti/parcheggio	
Area verde	x
Area mercatale	
Banchina/spartitraffico	
Area pedonale	
Parcheggio	
Verde scolastico	
Pavimentazione: **vegetale**	

Caratteri generali pianta	
Monumentale	
Maturo	
Adulto	x
Giovane	
Neo impianto	
Pianta morta	
Ceppaia/sede vuota	

Colletto	
Presenza carpofori	
Insetti xilofagi	
Carie	
Micelio	
Cavità esposta	
Cavità occulta sospetta	
Codominanze	
Colletto interrato	
Contrafforte	
Contrafforte lesionato	
Decadimento	
Decorticazione	
Depressioni e/o concavità	
Inclusione corpi estranei	
Ipertrofie - iperplasie	
Lesioni aperte	
Lesioni cicatrizzate	
Orifizio - fessura	
Rastremazione	
Radici affioranti	
Radici affioranti decorticate	
Rampicanti	x
Ricacci basali	
Sollevam. zolla localizzato a:	

Fusto	
Presenza carpofori	
Insetti xilofagi	
Carie	
Micelio	
Cavità esposta	
Cavità occulta sospetta	
Codominanze	
Corteccia interclusa	
Legno di reazione - compr.	
Legno di reazione - traz.	
Cretto/corteccia inclusa	
Danni da fulmine	
Decorticazione superficiale	
Decorticazione diffusa	
Necrosi	
Essudati	
Ferite marcescenti	
Ferite rimarginate	
Ferite esposte	
Collo di bottiglia	
Fusto inclinato verso:	
Inclinazione in gradi:	
Ipertrofie - iperplasie	
Orifizi/fessure	
Rigonfiamenti	
Fessurazioni	
Torsione	
Capitozza	

Branche e chioma	
Branche capitozzate	
Branche anomale	
Branche pericolanti	x
Carpofori	
Insetti	
Chioma rada	
Fessurazioni	
Corteccia interclusa	x
Ferite marcescenti	x
Ferite rimarginate	
Ferite esposte	
Essudati	
Orifizi/cavità	
Cavità esposte	
Monconi	
Monconi necrotizzati	
Chioma filata	
Spiombatura in asse	
Spiombatura fuori asse	
Filloptosi parziale	
Filloptosi diffusa	
Seccumi	x

Note: corteccia interclusa nella branca secondaria.

Esami strumentali prescritti	
Resi	
Tomografo	
SIA SIM	

Controllo in quota	

Bersaglio analisi	*Resi*	*Tomo*
Colletto		
Fusto		
Branche primarie		
Forcella		

Classe fitostatica	
A	
B	
C	x
C/D	
D	

Genova, 15 gennaio 2014

Scheda VTA - Studio Natura Insieme

Albero N° **202** Località **Quarto- ex manicomio** Genere/specie/var. *Tilia platyphyllos*

Dati dimensione pianta		
Altezza		15
Diametro fusto		31
Altezza fusto libero		5
Raggi chioma	N 6	E 3
	S 3	O 3

Presenza sottoservizi (elettricità, tubature, fogna, etc):	

Bersaglio	
Manufatti/parcheggio	
Area verde	x
Area mercatale	
Banchina/spartitraffico	
Area pedonale	
Parcheggio	
Verde scolastico	
Pavimentazione: **vegetale**	

Caratteri generali pianta	
Monumentale	
Maturo	
Adulto	x
Giovane	
Neo impianto	
Pianta morta	
Ceppaia/sede vuota	

Colletto	
Presenza carpofori	
Insetti xilofagi	
Carie	
Micelio	
Cavità esposta	
Cavità occulta sospetta	
Codominanze	
Colletto interrato	
Contrafforte	
Contrafforte lesionato	
Decadimento	
Decorticazione	
Depressioni e/o concavità	
Inclusione corpi estranei	
Ipertrofie - iperplasie	
Lesioni aperte	
Lesioni cicatrizzate	
Orifizio - fessura	
Rastremazione	
Radici affioranti	
Radici affioranti decorticate	
Rampicanti	
Ricacci basali	
Sollevam. zolla localizzato a:	

Fusto	
Presenza carpofori	
Insetti xilofagi	
Carie	
Micelio	
Cavità esposta	
Cavità occulta sospetta	
Codominanze	
Corteccia interclusa	
Legno di reazione - compr.	
Legno di reazione - traz.	
Cretto/corteccia inclusa	
Danni da fulmine	
Decorticazione superficiale	
Decorticazione diffusa	
Necrosi	
Essudati	
Ferite marcescenti	
Ferite rimarginate	
Ferite esposte	
Collo di bottiglia	
Fusto inclinato verso:	
Inclinazione in gradi:	
Ipertrofie - iperplasie	
Orifizi/fessure	
Rigonfiamenti	
Fessurazioni	
Torsione	
Capitozza	

Branche e chioma	
Branche capitozzate	
Branche anomale	
Branche pericolanti	x
Carpofori	
Insetti	
Chioma rada	
Fessurazioni	
Corteccia interclusa	x
Ferite marcescenti	
Ferite rimarginate	
Ferite esposte	
Essudati	
Orifizi/cavità	
Cavità esposte	
Monconi	
Monconi necrotizzati	
Chioma filata	
Spiombatura in asse	
Spiombatura fuori asse	
Filloptosi parziale	
Filloptosi diffusa	
Seccumi	x

Note: corteccia interclusa nella forcella.

Esami strumentali prescritti	
Resi	
Tomografo	
SIA SIM	

Controllo in quota	

Bersaglio analisi	*Resi*	*Tomo*
Colletto		
Fusto		
Branche primarie		
Forcella		

Classe fitostatica	
A	
B	
C	x
C/D	
D	

Genova, 15 gennaio 2014

Scheda VTA - Studio Natura Insieme

Albero N° **203** Località **Quarto- ex manicomio** Genere/specie/var. *Olea europea*

Dati dimensione pianta		
Altezza		15
Diametro fusto		15
Altezza fusto libero		3
Raggi chioma	N 12	E /
	S /	O /

Presenza sottoservizi (elettricità, tubature, fogna, etc):	

Bersaglio	
Manufatti/parcheggio	
Area verde	x
Area mercatale	
Banchina/spartitraffico	
Area pedonale	
Parcheggio	
Verde scolastico	
Pavimentazione: **vegetale**	

Caratteri generali pianta	
Monumentale	
Maturo	
Adulto	x
Giovane	
Neo impianto	
Pianta morta	
Ceppaia/sede vuota	

Colletto	
Presenza carpofori	
Insetti xilofagi	
Carie	x
Micelio	
Cavità esposta	x
Cavità occulta sospetta	
Codominanze	
Colletto interrato	
Contrafforte	
Contrafforte lesionato	
Decadimento	
Decorticazione	
Depressioni e/o concavità	
Inclusione corpi estranei	
Ipertrofie - iperplasie	
Lesioni aperte	
Lesioni cicatrizzate	
Orifizio - fessura	
Rastremazione	
Radici affioranti	
Radici affioranti decorticate	
Rampicanti	
Ricacci basali	
Sollevam. zolla localizzato a:	

Fusto	
Presenza carpofori	
Insetti xilofagi	
Carie	x
Micelio	
Cavità esposta	
Cavità occulta sospetta	
Codominanze	
Corteccia interclusa	
Legno di reazione - compr.	
Legno di reazione - traz.	
Cretto/corteccia inclusa	
Danni da fulmine	
Decorticazione superficiale	
Decorticazione diffusa	
Necrosi	
Essudati	
Ferite marcescenti	
Ferite rimarginate	
Ferite esposte	
Collo di bottiglia	
Fusto inclinato verso:	
Inclinazione in gradi:	
Ipertrofie - iperplasie	
Orifizi/fessure	
Rigonfiamenti	
Fessurazioni	
Torsione	
Capitozza	

Branche e chioma	
Branche capitozzate	
Branche anomale	
Branche pericolanti	
Carpofori	
Insetti	
Chioma rada	
Fessurazioni	
Corteccia interclusa	
Ferite marcescenti	
Ferite rimarginate	
Ferite esposte	
Essudati	
Orifizi/cavità	
Cavità esposte	
Monconi	
Monconi necrotizzati	
Chioma filata	
Spiombatura in asse	
Spiombatura fuori asse	x
Filloptosi parziale	
Filloptosi diffusa	
Seccumi	

Note: ampia ferita, molto deperiente .

Esami strumentali prescritti	
Resi	
Tomografo	
SIA SIM	

Controllo in quota	

Bersaglio analisi	*Resi*	*Tomo*
Colletto		
Fusto		
Branche primarie		
Forcella		

Classe fitostatica	
A	
B	
C	x
C/D	
D	

Genova, 15 gennaio 2014

Scheda VTA - Studio Natura Insieme

Albero N° **204** Località **Quarto- ex manicomio** Genere/specie/var. *Tilia platyphyllos*

Dati dimensione pianta		
Altezza		/
Diametro fusto		42
Altezza fusto libero		/
Raggi chioma	N /	E /
	S /	O /

Presenza sottoservizi (elettricità, tubature, fogna, etc):	

Bersaglio	
Manufatti/parcheggio	
Area verde	x
Area mercatale	
Banchina/spartitraffico	
Area pedonale	
Parcheggio	
Verde scolastico	
Pavimentazione: **vegetale**	

Caratteri generali pianta	
Monumentale	
Maturo	
Adulto	x
Giovane	
Neo impianto	
Pianta morta	
Ceppaia/sede vuota	

Colletto	
Presenza carpofori	
Insetti xilofagi	
Carie	
Micelio	
Cavità esposta	
Cavità occulta sospetta	
Codominanze	
Colletto interrato	
Contrafforte	
Contrafforte lesionato	
Decadimento	
Decorticazione	
Depressioni e/o concavità	
Inclusione corpi estranei	
Ipertrofie - iperplasie	
Lesioni aperte	
Lesioni cicatrizzate	
Orifizio - fessura	
Rastremazione	
Radici affioranti	
Radici affioranti decorticate	
Rampicanti	x
Ricacci basali	
Sollevam. zolla localizzato a:	

Fusto	
Presenza carpofori	
Insetti xilofagi	
Carie	
Micelio	
Cavità esposta	
Cavità occulta sospetta	
Codominanze	
Corteccia interclusa	x
Legno di reazione - compr.	
Legno di reazione - traz.	
Cretto/corteccia inclusa	
Danni da fulmine	
Decorticazione superficiale	
Decorticazione diffusa	
Necrosi	
Essudati	
Ferite marcescenti	
Ferite rimarginate	
Ferite esposte	
Collo di bottiglia	
Fusto inclinato verso:	
Inclinazione in gradi:	
Ipertrofie - iperplasie	
Orifizi/fessure	
Rigonfiamenti	
Fessurazioni	
Torsione	
Capitozza	

Branche e chioma	
Branche capitozzate	
Branche anomale	
Branche pericolanti	x
Carpofori	
Insetti	
Chioma rada	
Fessurazioni	
Corteccia interclusa	x
Ferite marcescenti	
Ferite rimarginate	
Ferite esposte	
Essudati	
Orifizi/cavità	
Cavità esposte	
Monconi	
Monconi necrotizzati	
Chioma filata	
Spiombatura in asse	
Spiombatura fuori asse	
Filloptosi parziale	
Filloptosi diffusa	
Seccumi	x

Note: colletto scalzato a nord.

Esami strumentali prescritti	
Resi	
Tomografo	
SIA SIM	

Controllo in quota	

Bersaglio analisi	*Resi*	*Tomo*
Colletto		
Fusto		
Branche primarie		
Forcella		

Classe fitostatica	
A	
B	
C	x
C/D	
D	

Genova, 15 gennaio 2014

Scheda VTA - Studio Natura Insieme

Albero N° **205** Località **Quarto - ex manicomio** Genere/specie/var. *Robinia pseudoacacia*

Dati dimensione pianta		
Altezza		11
Diametro fusto		27
Altezza fusto libero		7
Raggi chioma	N	E
	S	O

Bersaglio	
Manufatti/parcheggio	
Area verde	x
Area mercatale	
Banchina/spartitraffico	
Area pedonale	
Parcheggio	
Verde scolastico	
Pavimentazione: **vegetale**	

Caratteri generali pianta	
Monumentale	
Maturo	
Adulto	x
Giovane	
Neo impianto	
Pianta morta	
Ceppaia/sede vuota	

Presenza sottoservizi (elettricità, tubature, fogna, etc):	

Colletto	
Presenza carpofori	
Insetti xilofagi	
Carie	
Micelio	
Cavità esposta	
Cavità occulta sospetta	
Codominanze	
Colletto interrato	
Contrafforte	
Contrafforte lesionato	
Decadimento	
Decorticazione	
Depressioni e/o concavità	
Inclusione corpi estranei	
Ipertrofie - iperplasie	
Lesioni aperte	
Lesioni cicatrizzate	
Orifizio - fessura	
Rastremazione	
Radici affioranti	
Radici affioranti decorticate	
Rampicanti	x
Ricacci basali	
Sollevam. zolla localizzato a:	

Fusto	
Presenza carpofori	
Insetti xilofagi	
Carie	
Micelio	
Cavità esposta	
Cavità occulta sospetta	
Codominanze	
Corteccia interclusa	
Legno di reazione - compr.	
Legno di reazione - traz.	
Cretto/corteccia inclusa	
Danni da fulmine	
Decorticazione superficiale	
Decorticazione diffusa	
Necrosi	
Essudati	
Ferite marcescenti	
Ferite rimarginate	
Ferite esposte	
Collo di bottiglia	
Fusto inclinato verso:	
Inclinazione in gradi:	
Ipertrofie - iperplasie	
Orifizi/fessure	
Rigonfiamenti	
Fessurazioni	
Torsione	
Capitozza	

Branche e chioma	
Branche capitozzate	
Branche anomale	
Branche pericolanti	x
Carpofori	
Insetti	
Chioma rada	
Fessurazioni	
Corteccia interclusa	
Ferite marcescenti	
Ferite rimarginate	
Ferite esposte	
Essudati	
Orifizi/cavità	
Cavità esposte	
Monconi	
Monconi necrotizzati	
Chioma filata	
Spiombatura in asse	
Spiombatura fuori asse	
Filloptosi parziale	
Filloptosi diffusa	
Seccumi	x

Note: Presenza di edera su fusto e chioma. Esemplare deperiente. Abbattimento.

Esami strumentali prescritti	
Resi	
Tomografo	
SIA SIM	

Bersaglio analisi	*Resi*	*Tomo*
Colletto		
Fusto		
Branche primarie		
Forcella		

Classe fitostatica	
A	
B	
C	
C/D	
D	x

Controllo in quota	

Genova, 15 gennaio 2014

Scheda VTA - Studio Natura Insieme

Albero N° **206** Località **Quarto - ex manicomio** Genere/specie/var. *Robinia pseudoacacia*

Dati dimensione pianta		
Altezza		14
Diametro fusto		42
Altezza fusto libero		6
Raggi chioma	N 10	E 8
	S 0	O 2

Bersaglio	
Manufatti/parcheggio	
Area verde	x
Area mercatale	
Banchina/spartitraffico	
Area pedonale	
Parcheggio	
Verde scolastico	
Pavimentazione: **vegetale**	

Caratteri generali pianta	
Monumentale	
Maturo	x
Adulto	
Giovane	
Neo impianto	
Pianta morta	
Ceppaia/sede vuota	

Presenza sottoservizi (elettricità, tubature, fogna, etc):	

Colletto	
Presenza carpofori	
Insetti xilofagi	
Carie	
Micelio	
Cavità esposta	
Cavità occulta sospetta	
Codominanze	
Colletto interrato	
Contrafforte	
Contrafforte lesionato	
Decadimento	
Decorticazione	
Depressioni e/o concavità	
Inclusione corpi estranei	
Ipertrofie - iperplasie	
Lesioni aperte	
Lesioni cicatrizzate	
Orifizio - fessura	
Rastremazione	
Radici affioranti	
Radici affioranti decorticate	
Rampicanti	x
Ricacci basali	
Sollevam. zolla localizzato a:	

Fusto	
Presenza carpofori	
Insetti xilofagi	
Carie	
Micelio	
Cavità esposta	
Cavità occulta sospetta	
Codominanze	
Corteccia interclusa	
Legno di reazione - compr.	
Legno di reazione - traz.	
Cretto/corteccia inclusa	
Danni da fulmine	
Decorticazione superficiale	
Decorticazione diffusa	
Necrosi	
Essudati	
Ferite marcescenti	
Ferite rimarginate	
Ferite esposte	
Collo di bottiglia	
Fusto inclinato verso:	
Inclinazione in gradi:	
Ipertrofie - iperplasie	
Orifizi/fessure	
Rigonfiamenti	
Fessurazioni	
Torsione	
Capitozza	

Branche e chioma	
Branche capitozzate	
Branche anomale	x
Branche pericolanti	x
Carpofori	
Insetti	
Chioma rada	
Fessurazioni	
Corteccia interclusa	
Ferite marcescenti	
Ferite rimarginate	
Ferite esposte	
Essudati	
Orifizi/cavità	
Cavità esposte	
Monconi	
Monconi necrotizzati	
Chioma filata	
Spiombatura in asse	
Spiombatura fuori asse	x
Filloptosi parziale	
Filloptosi diffusa	
Seccumi	x

Note: Abbattimento.

Esami strumentali prescritti	
Resi	
Tomografo	
SIA SIM	

Bersaglio analisi	*Resi*	*Tomo*
Colletto		
Fusto		
Branche primarie		
Forcella		

Classe fitostatica	
A	
B	
C	
C/D	
D	x

Controllo in quota	

Genova, 15 gennaio 2014

Scheda VTA - Studio Natura Insieme

Albero N° **207** Località **Quarto- ex manicomio** Genere/specie/var. *Ostrya carpinifolia*

Dati dimensione pianta		
Altezza		13
Diametro fusto		31
Altezza fusto libero		6
Raggi chioma	N 11	E /
	S /	O /

Bersaglio	
Manufatti/parcheggio	
Area verde	x
Area mercatale	
Banchina/spartitraffico	
Area pedonale	
Parcheggio	
Verde scolastico	
Pavimentazione: **vegetale**	

Caratteri generali pianta	
Monumentale	
Maturo	
Adulto	x
Giovane	
Neo impianto	
Pianta morta	
Ceppaia/sede vuota	

Presenza sottoservizi (elettricità, tubature, fogna, etc):	

Colletto	
Presenza carpofori	
Insetti xilofagi	
Carie	
Micelio	
Cavità esposta	
Cavità occulta sospetta	
Codominanze	
Colletto interrato	
Contrafforte	
Contrafforte lesionato	
Decadimento	
Decorticazione	
Depressioni e/o concavità	
Inclusione corpi estranei	
Ipertrofie - iperplasie	
Lesioni aperte	
Lesioni cicatrizzate	
Orifizio - fessura	
Rastremazione	
Radici affioranti	
Radici affioranti decorticate	
Rampicanti	
Ricacci basali	
Sollevam. zolla localizzato a:	

Fusto	
Presenza carpofori	
Insetti xilofagi	
Carie	
Micelio	
Cavità esposta	
Cavità occulta sospetta	
Codominanze	
Corteccia interclusa	
Legno di reazione - compr.	
Legno di reazione - traz.	
Cretto/corteccia inclusa	
Danni da fulmine	
Decorticazione superficiale	
Decorticazione diffusa	
Necrosi	
Essudati	
Ferite marcescenti	
Ferite rimarginate	
Ferite esposte	
Collo di bottiglia	
Fusto inclinato verso:	N
Inclinazione in gradi:	40°
Ipertrofie - iperplasie	
Orifizi/fessure	
Rigonfiamenti	
Fessurazioni	
Torsione	
Capitozza	

Branche e chioma	
Branche capitozzate	
Branche anomale	x
Branche pericolanti	x
Carpofori	
Insetti	
Chioma rada	
Fessurazioni	
Corteccia interclusa	
Ferite marcescenti	
Ferite rimarginate	
Ferite esposte	
Essudati	
Orifizi/cavità	
Cavità esposte	
Monconi	x
Monconi necrotizzati	
Chioma filata	
Spiombatura in asse	
Spiombatura fuori asse	x
Filloptosi parziale	
Filloptosi diffusa	
Seccumi	x

Note: pianta molto deperiente.

Esami strumentali prescritti	
Resi	
Tomografo	
SIA SIM	

Bersaglio analisi	*Resi*	*Tomo*
Colletto		
Fusto		
Branche primarie		
Forcella		

Classe fitostatica	
A	
B	
C	
C/D	x
D	

Controllo in quota	

Genova, 15 gennaio 2014

Scheda VTA - Studio Natura Insieme

Albero N° **208** Località **Quarto- ex manicomio** Genere/specie/var. *Ostrya carpinifolia*

Dati dimensione pianta		
Altezza		14
Diametro fusto		39
Altezza fusto libero		6
Raggi chioma	N 9	E /
	S /	O /

Bersaglio	
Manufatti/parcheggio	
Area verde	x
Area mercatale	
Banchina/spartitraffico	
Area pedonale	
Parcheggio	
Verde scolastico	
Pavimentazione: **vegetale**	

Caratteri generali pianta	
Monumentale	
Maturo	
Adulto	x
Giovane	
Neo impianto	
Pianta morta	
Ceppaia/sede vuota	

Presenza sottoservizi (elettricità, tubature, fogna, etc):	

Colletto	
Presenza carpofori	
Insetti xilofagi	
Carie	
Micelio	
Cavità esposta	
Cavità occulta sospetta	
Codominanze	
Colletto interrato	
Contrafforte	
Contrafforte lesionato	
Decadimento	
Decorticazione	
Depressioni e/o concavità	
Inclusione corpi estranei	
Ipertrofie - iperplasie	
Lesioni aperte	
Lesioni cicatrizzate	
Orifizio - fessura	
Rastremazione	
Radici affioranti	
Radici affioranti decorticate	
Rampicanti	x
Ricacci basali	
Sollevam. zolla localizzato a:	

Fusto	
Presenza carpofori	
Insetti xilofagi	
Carie	
Micelio	
Cavità esposta	
Cavità occulta sospetta	
Codominanze	
Corteccia interclusa	
Legno di reazione - compr.	
Legno di reazione - traz.	
Cretto/corteccia inclusa	
Danni da fulmine	
Decorticazione superficiale	
Decorticazione diffusa	
Necrosi	
Essudati	
Ferite marcescenti	
Ferite rimarginate	
Ferite esposte	
Collo di bottiglia	
Fusto inclinato verso:	N
Inclinazione in gradi:	23°
Ipertrofie - iperplasie	
Orifizi/fessure	
Rigonfiamenti	
Fessurazioni	
Torsione	
Capitozza	

Branche e chioma	
Branche capitozzate	
Branche anomale	
Branche pericolanti	x
Carpofori	
Insetti	
Chioma rada	
Fessurazioni	
Corteccia interclusa	
Ferite marcescenti	
Ferite rimarginate	
Ferite esposte	
Essudati	
Orifizi/cavità	
Cavità esposte	
Monconi	
Monconi necrotizzati	
Chioma filata	
Spiombatura in asse	
Spiombatura fuori asse	x
Filloptosi parziale	
Filloptosi diffusa	
Seccumi	x

Note: scalzata dal colletto a nord.

Esami strumentali prescritti	
Resi	
Tomografo	
SIA SIM	

Bersaglio analisi	*Resi*	*Tomo*
Colletto		
Fusto		
Branche primarie		
Forcella		

Classe fitostatica	
A	
B	
C	
C/D	x
D	

Controllo in quota	

Genova, 15 gennaio 2014

Scheda VTA - Studio Natura Insieme

Albero N° **209** Località **Quarto- ex manicomio** Genere/specie/var. *Ostrya carpinifolia*

Dati dimensione pianta		
Altezza		13
Diametro fusto		24
Altezza fusto libero		4
Raggi chioma	N	5
	E	5
	S	1
	O	5

Bersaglio	
Manufatti/parcheggio	
Area verde	x
Area mercatale	
Banchina/spartitraffico	
Area pedonale	
Parcheggio	
Verde scolastico	

Caratteri generali pianta	
Monumentale	
Maturo	
Adulto	x
Giovane	
Neo impianto	
Pianta morta	
Ceppaia/sede vuota	

Presenza sottoservizi (elettricità, tubature, fogna, etc):

Pavimentazione: **vegetale**

Colletto	
Presenza carpofori	
Insetti xilofagi	
Carie	
Micelio	
Cavità esposta	
Cavità occulta sospetta	
Codominanze	
Colletto interrato	
Contrafforte	x
Contrafforte lesionato	
Decadimento	
Decorticazione	
Depressioni e/o concavità	
Inclusione corpi estranei	
Ipertrofie - iperplasie	
Lesioni aperte	
Lesioni cicatrizzate	
Orifizio - fessura	
Rastremazione	
Radici affioranti	
Radici affioranti decorticate	
Rampicanti	
Ricacci basali	
Sollevam. zolla localizzato a:	

Fusto	
Presenza carpofori	
Insetti xilofagi	
Carie	
Micelio	
Cavità esposta	
Cavità occulta sospetta	
Codominanze	
Corteccia interclusa	
Legno di reazione - compr.	
Legno di reazione - traz.	
Cretto/corteccia inclusa	
Danni da fulmine	
Decorticazione superficiale	
Decorticazione diffusa	
Necrosi	
Essudati	
Ferite marcescenti	
Ferite rimarginate	
Ferite esposte	
Collo di bottiglia	
Fusto inclinato verso:	N
Inclinazione in gradi:	10°
Ipertrofie - iperplasie	
Orifizi/fessure	
Rigonfiamenti	
Fessurazioni	
Torsione	x
Capitozza	

Branche e chioma	
Branche capitozzate	
Branche anomale	
Branche pericolanti	x
Carpofori	
Insetti	
Chioma rada	
Fessurazioni	
Corteccia interclusa	
Ferite marcescenti	
Ferite rimarginate	
Ferite esposte	
Essudati	
Orifizi/cavità	
Cavità esposte	
Monconi	
Monconi necrotizzati	
Chioma filata	
Spiombatura in asse	
Spiombatura fuori asse	x
Filloptosi parziale	
Filloptosi diffusa	
Seccumi	x

Note: inclinazione corretta.

Esami strumentali prescritti	
Resi	
Tomografo	
SIA SIM	

Bersaglio analisi	*Resi*	*Tomo*
Colletto		
Fusto		
Branche primarie		
Forcella		

Classe fitostatica	
A	
B	x
C	
C/D	
D	

Controllo in quota

Genova, 15 gennaio 2014

Scheda VTA - Studio Natura Insieme

Albero N° **210** Località **Quarto - ex manicomio** Genere/specie/var. *Robinia pseudoacacia*

Dati dimensione pianta		
Altezza		6
Diametro fusto		22
Altezza fusto libero		
Raggi chioma	N	10
	E	
	S	
	O	

Bersaglio	
Manufatti/parcheggio	
Area verde	x
Area mercatale	
Banchina/spartitraffico	
Area pedonale	
Parcheggio	
Verde scolastico	

Caratteri generali pianta	
Monumentale	
Maturo	
Adulto	x
Giovane	
Neo impianto	
Pianta morta	
Ceppaia/sede vuota	

Presenza sottoservizi (elettricità, tubature, fogna, etc):

Pavimentazione: **vegetale**

Colletto	
Presenza carpofori	
Insetti xilofagi	
Carie	
Micelio	
Cavità esposta	
Cavità occulta sospetta	
Codominanze	
Colletto interrato	
Contrafforte	
Contrafforte lesionato	
Decadimento	
Decorticazione	
Depressioni e/o concavità	
Inclusione corpi estranei	
Ipertrofie - iperplasie	
Lesioni aperte	
Lesioni cicatrizzate	
Orifizio - fessura	
Rastremazione	
Radici affioranti	
Radici affioranti decorticate	
Rampicanti	
Ricacci basali	
Sollevam. zolla localizzato a:	

Fusto	
Presenza carpofori	
Insetti xilofagi	
Carie	x
Micelio	
Cavità esposta	
Cavità occulta sospetta	
Codominanze	
Corteccia interclusa	
Legno di reazione - compr.	
Legno di reazione - traz.	
Cretto/corteccia inclusa	
Danni da fulmine	
Decorticazione superficiale	
Decorticazione diffusa	
Necrosi	
Essudati	
Ferite marcescenti	
Ferite rimarginate	
Ferite esposte	
Collo di bottiglia	
Fusto inclinato verso:	N
Inclinazione in gradi:	50°
Ipertrofie - iperplasie	
Orifizi/fessure	
Rigonfiamenti	
Fessurazioni	
Torsione	
Capitozza	

Branche e chioma	
Branche capitozzate	
Branche anomale	
Branche pericolanti	x
Carpofori	
Insetti	
Chioma rada	
Fessurazioni	
Corteccia interclusa	
Ferite marcescenti	
Ferite rimarginate	
Ferite esposte	
Essudati	
Orifizi/cavità	
Cavità esposte	
Monconi	
Monconi necrotizzati	
Chioma filata	
Spiombatura in asse	
Spiombatura fuori asse	x
Filloptosi parziale	
Filloptosi diffusa	
Seccumi	x

Note: Pianta deperiente. Abbattimento.

Esami strumentali prescritti	
Resi	
Tomografo	
SIA SIM	

Bersaglio analisi	*Resi*	*Tomo*
Colletto		
Fusto		
Branche primarie		
Forcella		

Classe fitostatica	
A	
B	
C	
C/D	
D	x

Controllo in quota

Genova, 15 gennaio 2014

Scheda VTA - Studio Natura Insieme

Albero N° **211** Località **Quarto- ex manicomio** Genere/specie/var. *Laurus nobilis*

Dati dimensione pianta		
Altezza		7
Diametro fusto		22
Altezza fusto libero		2
Raggi chioma	N	4
	E	4
	S	4
	O	4

Bersaglio	
Manufatti/parcheggio	
Area verde	x
Area mercatale	
Banchina/spartitraffico	
Area pedonale	
Parcheggio	
Verde scolastico	

Caratteri generali pianta	
Monumentale	
Maturo	
Adulto	
Giovane	x
Neo impianto	
Pianta morta	
Ceppaia/sede vuota	

Presenza sottoservizi (elettricità, tubature, fogna, etc):

Pavimentazione: **vegetale**

Colletto	
Presenza carpofori	
Insetti xilofagi	
Carie	
Micelio	
Cavità esposta	
Cavità occulta sospetta	
Codominanze	
Colletto interrato	
Contrafforte	
Contrafforte lesionato	
Decadimento	
Decorticazione	
Depressioni e/o concavità	
Inclusione corpi estranei	
Ipertrofie - iperplasie	
Lesioni aperte	
Lesioni cicatrizzate	
Orifizio - fessura	
Rastremazione	
Radici affioranti	
Radici affioranti decorticate	
Rampicanti	
Ricacci basali	x
Sollevam. zolla localizzato a:	

Fusto	
Presenza carpofori	
Insetti xilofagi	
Carie	
Micelio	
Cavità esposta	
Cavità occulta sospetta	
Codominanze	
Corteccia interclusa	
Legno di reazione - compr.	
Legno di reazione - traz.	
Cretto/corteccia inclusa	
Danni da fulmine	
Decorticazione superficiale	
Decorticazione diffusa	
Necrosi	
Essudati	
Ferite marcescenti	
Ferite rimarginate	
Ferite esposte	
Collo di bottiglia	
Fusto inclinato verso:	
Inclinazione in gradi:	
Ipertrofie - iperplasie	
Orifizi/fessure	
Rigonfiamenti	
Fessurazioni	
Torsione	
Capitozza	

Branche e chioma	
Branche capitozzate	
Branche anomale	
Branche pericolanti	
Carpofori	
Insetti	
Chioma rada	
Fessurazioni	
Corteccia interclusa	
Ferite marcescenti	
Ferite rimarginate	
Ferite esposte	
Essudati	
Orifizi/cavità	
Cavità esposte	
Monconi	
Monconi necrotizzati	
Chioma filata	
Spiombatura in asse	
Spiombatura fuori asse	
Filloptosi parziale	
Filloptosi diffusa	
Seccumi	x

Note:

Esami strumentali prescritti	
Resi	
Tomografo	
SIA SIM	

Bersaglio analisi	*Resi*	*Tomo*
Colletto		
Fusto		
Branche primarie		
Forcella		

Classe fitostatica	
A	
B	x
C	
C/D	
D	

Controllo in quota

Genova, 15 gennaio 2014

Scheda VTA - Studio Natura Insieme

Albero N° **212** Località **Quarto - ex manicomio** Genere/specie/var. *Robinia pseudoacacia*

Dati dimensione pianta		
Altezza		13
Diametro fusto		32
Altezza fusto libero		5
Raggi chioma	N	15
	E	0
	S	0
	O	0

Bersaglio	
Manufatti/parcheggio	
Area verde	x
Area mercatale	
Banchina/spartitraffico	
Area pedonale	
Parcheggio	
Verde scolastico	

Caratteri generali pianta	
Monumentale	
Maturo	
Adulto	x
Giovane	
Neo impianto	
Pianta morta	
Ceppaia/sede vuota	

Presenza sottoservizi (elettricità, tubature, fogna, etc):

Pavimentazione: **vegetale**

Colletto	
Presenza carpofori	
Insetti xilofagi	
Carie	
Micelio	
Cavità esposta	
Cavità occulta sospetta	
Codominanze	
Colletto interrato	
Contrafforte	
Contrafforte lesionato	
Decadimento	
Decorticazione	
Depressioni e/o concavità	
Inclusione corpi estranei	
Ipertrofie - iperplasie	
Lesioni aperte	
Lesioni cicatrizzate	
Orifizio - fessura	
Rastremazione	
Radici affioranti	
Radici affioranti decorticate	
Rampicanti	
Ricacci basali	
Sollevam. zolla localizzato a:	

Fusto	
Presenza carpofori	
Insetti xilofagi	
Carie	
Micelio	
Cavità esposta	
Cavità occulta sospetta	
Codominanze	
Corteccia interclusa	
Legno di reazione - compr.	
Legno di reazione - traz.	
Cretto/corteccia inclusa	
Danni da fulmine	
Decorticazione superficiale	
Decorticazione diffusa	
Necrosi	
Essudati	
Ferite marcescenti	
Ferite rimarginate	
Ferite esposte	
Collo di bottiglia	
Fusto inclinato verso:	N
Inclinazione in gradi:	27°
Ipertrofie - iperplasie	
Orifizi/fessure	
Rigonfiamenti	
Fessurazioni	
Torsione	
Capitozza	

Branche e chioma	
Branche capitozzate	
Branche anomale	
Branche pericolanti	x
Carpofori	
Insetti	
Chioma rada	
Fessurazioni	
Corteccia interclusa	
Ferite marcescenti	
Ferite rimarginate	
Ferite esposte	
Essudati	
Orifizi/cavità	
Cavità esposte	
Monconi	
Monconi necrotizzati	
Chioma filata	
Spiombatura in asse	
Spiombatura fuori asse	x
Filloptosi parziale	
Filloptosi diffusa	
Seccumi	x

Note: Inclinazione accentuata. Esemplare secco. Abbattimento.

Esami strumentali prescritti	
Resi	
Tomografo	
SIA SIM	

Bersaglio analisi	*Resi*	*Tomo*
Colletto		
Fusto		
Branche primarie		
Forcella		

Classe fitostatica	
A	
B	
C	
C/D	x
D	

Controllo in quota

Genova, 15 gennaio 2014

Scheda VTA - Studio Natura Insieme

Albero N° **213** Località **Quarto - ex manicomio** Genere/specie/var. *Robinia pseudoacacia*

Dati dimensione pianta		
Altezza		9
Diametro fusto		23
Altezza fusto libero		
Raggi chioma	N 12	E
	S	O

Presenza sottoservizi (elettricità, tubature, fogna, etc):	

Bersaglio	
Manufatti/parcheggio	
Area verde	x
Area mercatale	
Banchina/spartitraffico	
Area pedonale	
Parcheggio	
Verde scolastico	
Pavimentazione: **vegetale**	

Caratteri generali pianta	
Monumentale	
Maturo	
Adulto	x
Giovane	
Neo impianto	
Pianta morta	
Ceppaia/sede vuota	

Colletto	
Presenza carpofori	
Insetti xilofagi	
Carie	
Micelio	
Cavità esposta	
Cavità occulta sospetta	
Codominanze	
Colletto interrato	
Contrafforte	
Contrafforte lesionato	
Decadimento	
Decorticazione	
Depressioni e/o concavità	
Inclusione corpi estranei	
Ipertrofie - iperplasie	
Lesioni aperte	
Lesioni cicatrizzate	
Orifizio - fessura	
Rastremazione	
Radici affioranti	
Radici affioranti decorticate	
Rampicanti	x
Ricacci basali	
Sollevam. zolla localizzato a:	

Fusto	
Presenza carpofori	
Insetti xilofagi	
Carie	
Micelio	
Cavità esposta	
Cavità occulta sospetta	
Codominanze	
Corteccia interclusa	
Legno di reazione - compr.	
Legno di reazione - traz.	
Cretto/corteccia inclusa	
Danni da fulmine	
Decorticazione superficiale	
Decorticazione diffusa	
Necrosi	
Essudati	
Ferite marcescenti	
Ferite rimarginate	
Ferite esposte	
Collo di bottiglia	
Fusto inclinato verso:	N
Inclinazione in gradi:	35°
Ipertrofie - iperplasie	
Orifizi/fessure	
Rigonfiamenti	
Fessurazioni	
Torsione	
Capitozza	

Branche e chioma	
Branche capitozzate	
Branche anomale	
Branche pericolanti	x
Carpofori	
Insetti	
Chioma rada	
Fessurazioni	
Corteccia interclusa	
Ferite marcescenti	
Ferite rimarginate	
Ferite esposte	
Essudati	
Orifizi/cavità	
Cavità esposte	
Monconi	
Monconi necrotizzati	
Chioma filata	
Spiombatura in asse	
Spiombatura fuori asse	x
Filloptosi parziale	
Filloptosi diffusa	
Seccumi	x

Note: Pianta deperiente, completamente secca. Abbattimento.

Esami strumentali prescritti	
Resi	
Tomografo	
SIA SIM	

Controllo in quota	

Bersaglio analisi	*Resi*	*Tomo*
Colletto		
Fusto		
Branche primarie		
Forcella		

Classe fitostatica	
A	
B	
C	
C/D	
D	x

Genova, 15 gennaio 2014

Scheda VTA - Studio Natura Insieme

Albero N° **214** Località **Quarto - ex manicomio** Genere/specie/var. *Robinia pseudoacacia*

Dati dimensione pianta		
Altezza		
Diametro fusto		
Altezza fusto libero		
Raggi chioma	N	E
	S	O

Presenza sottoservizi (elettricità, tubature, fogna, etc):	

Bersaglio	
Manufatti/parcheggio	
Area verde	
Area mercatale	
Banchina/spartitraffico	
Area pedonale	
Parcheggio	
Verde scolastico	
Pavimentazione:	

Caratteri generali pianta	
Monumentale	
Maturo	
Adulto	
Giovane	
Neo impianto	
Pianta morta	
Ceppaia/sede vuota	

Colletto	
Presenza carpofori	
Insetti xilofagi	
Carie	
Micelio	
Cavità esposta	
Cavità occulta sospetta	
Codominanze	
Colletto interrato	
Contrafforte	
Contrafforte lesionato	
Decadimento	
Decorticazione	
Depressioni e/o concavità	
Inclusione corpi estranei	
Ipertrofie - iperplasie	
Lesioni aperte	
Lesioni cicatrizzate	
Orifizio - fessura	
Rastremazione	
Radici affioranti	
Radici affioranti decorticate	
Rampicanti	
Ricacci basali	
Sollevam. zolla localizzato a:	

Fusto	
Presenza carpofori	
Insetti xilofagi	
Carie	
Micelio	
Cavità esposta	
Cavità occulta sospetta	
Codominanze	
Corteccia interclusa	
Legno di reazione - compr.	
Legno di reazione - traz.	
Cretto/corteccia inclusa	
Danni da fulmine	
Decorticazione superficiale	
Decorticazione diffusa	x
Necrosi	
Essudati	
Ferite marcescenti	
Ferite rimarginate	
Ferite esposte	
Collo di bottiglia	
Fusto inclinato verso:	
Inclinazione in gradi:	
Ipertrofie - iperplasie	
Orifizi/fessure	
Rigonfiamenti	
Fessurazioni	
Torsione	
Capitozza	

Branche e chioma	
Branche capitozzate	
Branche anomale	
Branche pericolanti	x
Carpofori	
Insetti	
Chioma rada	
Fessurazioni	
Corteccia interclusa	
Ferite marcescenti	
Ferite rimarginate	
Ferite esposte	
Essudati	
Orifizi/cavità	
Cavità esposte	
Monconi	
Monconi necrotizzati	
Chioma filata	
Spiombatura in asse	
Spiombatura fuori asse	
Filloptosi parziale	
Filloptosi diffusa	
Seccumi	x

Note: Tre robinie di diametro 33/32/35, completamente secche. Abbattimento.

Esami strumentali prescritti	
Resi	
Tomografo	
SIA SIM	

Controllo in quota	

Bersaglio analisi	*Resi*	*Tomo*
Colletto		
Fusto		
Branche primarie		
Forcella		

Classe fitostatica	
A	
B	
C	
C/D	
D	x

Genova, 15 gennaio 2014

Scheda VTA - Studio Natura Insieme

Albero N° **215** Località **Quarto - ex manicomio** Genere/specie/var. *Robinia pseudoacacia*

Dati dimensione pianta		
Altezza		7
Diametro fusto		
Altezza fusto libero		
Raggi chioma	N 13	E
	S	O

Presenza sottoservizi (elettricità, tubature, fogna, etc):	

Bersaglio	
Manufatti/parcheggio	
Area verde	x
Area mercatale	
Banchina/spartitraffico	
Area pedonale	
Parcheggio	
Verde scolastico	
Pavimentazione: **vegetale**	

Caratteri generali pianta	
Monumentale	
Maturo	x
Adulto	
Giovane	
Neo impianto	
Pianta morta	
Ceppaia/sede vuota	

Colletto	
Presenza carpofori	
Insetti xilofagi	
Carie	
Micelio	
Cavità esposta	
Cavità occulta sospetta	
Codominanze	
Colletto interrato	
Contrafforte	
Contrafforte lesionato	
Decadimento	
Decorticazione	
Depressioni e/o concavità	
Inclusione corpi estranei	
Ipertrofie - iperplasie	
Lesioni aperte	
Lesioni cicatrizzate	
Orifizio - fessura	
Rastremazione	
Radici affioranti	
Radici affioranti decorticate	
Rampicanti	x
Ricacci basali	
Sollevam. zolla localizzato a:	

Fusto	
Presenza carpofori	
Insetti xilofagi	
Carie	x
Micelio	
Cavità esposta	
Cavità occulta sospetta	
Codominanze	
Corteccia interclusa	
Legno di reazione - compr.	
Legno di reazione - traz.	
Cretto/corteccia inclusa	
Danni da fulmine	
Decorticazione superficiale	
Decorticazione diffusa	
Necrosi	
Essudati	
Ferite marcescenti	
Ferite rimarginate	
Ferite esposte	
Collo di bottiglia	
Fusto inclinato verso:	N
Inclinazione in gradi:	70°
Ipertrofie - iperplasie	
Orifizi/fessure	
Rigonfiamenti	
Fessurazioni	
Torsione	
Capitozza	

Branche e chioma	
Branche capitozzate	
Branche anomale	
Branche pericolanti	x
Carpofori	
Insetti	
Chioma rada	
Fessurazioni	
Corteccia interclusa	
Ferite marcescenti	
Ferite rimarginate	
Ferite esposte	
Essudati	
Orifizi/cavità	
Cavità esposte	
Monconi	
Monconi necrotizzati	
Chioma filata	
Spiombatura in asse	
Spiombatura fuori asse	x
Filloptosi parziale	
Filloptosi diffusa	
Seccumi	x

Note: Carie alla base, edera in chioma. Abbattimento.

Esami strumentali prescritti	
Resi	
Tomografo	
SIA SIM	

Controllo in quota	

Bersaglio analisi	*Resi*	*Tomo*
Colletto		
Fusto		
Branche primarie		
Forcella		

Classe fitostatica	
A	
B	
C	
C/D	
D	x

Genova, 15 gennaio 2014

Scheda VTA - Studio Natura Insieme

Albero N° **216** Località **Quarto - ex manicomio** Genere/specie/var. *Robinia pseudoacacia*

Dati dimensione pianta		
Altezza		8
Diametro fusto		21
Altezza fusto libero		5
Raggi chioma	N 2	E 1
	S 1	O 1

Presenza sottoservizi (elettricità, tubature, fogna, etc):	

Bersaglio	
Manufatti/parcheggio	
Area verde	x
Area mercatale	
Banchina/spartitraffico	
Area pedonale	
Parcheggio	
Verde scolastico	
Pavimentazione:	

Caratteri generali pianta	
Monumentale	
Maturo	
Adulto	
Giovane	x
Neo impianto	
Pianta morta	
Ceppaia/sede vuota	

Colletto	
Presenza carpofori	
Insetti xilofagi	
Carie	
Micelio	
Cavità esposta	
Cavità occulta sospetta	
Codominanze	
Colletto interrato	
Contrafforte	
Contrafforte lesionato	
Decadimento	
Decorticazione	
Depressioni e/o concavità	
Inclusione corpi estranei	
Ipertrofie - iperplasie	
Lesioni aperte	
Lesioni cicatrizzate	
Orifizio - fessura	
Rastremazione	
Radici affioranti	
Radici affioranti decorticate	
Rampicanti	
Ricacci basali	
Sollevam. zolla localizzato a:	

Fusto	
Presenza carpofori	
Insetti xilofagi	
Carie	
Micelio	
Cavità esposta	
Cavità occulta sospetta	
Codominanze	
Corteccia interclusa	
Legno di reazione - compr.	
Legno di reazione - traz.	
Cretto/corteccia inclusa	
Danni da fulmine	
Decorticazione superficiale	
Decorticazione diffusa	
Necrosi	
Essudati	
Ferite marcescenti	
Ferite rimarginate	
Ferite esposte	
Collo di bottiglia	
Fusto inclinato verso:	
Inclinazione in gradi:	
Ipertrofie - iperplasie	
Orifizi/fessure	
Rigonfiamenti	
Fessurazioni	
Torsione	
Capitozza	

Branche e chioma	
Branche capitozzate	
Branche anomale	
Branche pericolanti	
Carpofori	
Insetti	
Chioma rada	
Fessurazioni	
Corteccia interclusa	
Ferite marcescenti	
Ferite rimarginate	
Ferite esposte	
Essudati	
Orifizi/cavità	
Cavità esposte	
Monconi	
Monconi necrotizzati	
Chioma filata	
Spiombatura in asse	
Spiombatura fuori asse	x
Filloptosi parziale	
Filloptosi diffusa	
Seccumi	

Note: Deperiente, con carie alla base.

Esami strumentali prescritti	
Resi	
Tomografo	
SIA SIM	

Controllo in quota	

Bersaglio analisi	*Resi*	*Tomo*
Colletto		
Fusto		
Branche primarie		
Forcella		

Classe fitostatica	
A	
B	
C	
C/D	
D	x

Genova, 15 gennaio 2014

Scheda VTA - Studio Natura Insieme

Albero N° **217** Località **Quarto- ex manicomio** Genere/specie/var. *Ulmus ibrida*

Dati dimensione pianta		
Altezza		8
Diametro fusto		18
Altezza fusto libero		3
Raggi chioma	N 2,5	E 2,5
	S 2,5	O 2,5

Presenza sottoservizi (elettricità, tubature, fogna, etc):	

Bersaglio	
Manufatti/parcheggio	
Area verde	x
Area mercatale	
Banchina/spartitraffico	
Area pedonale	
Parcheggio	
Verde scolastico	
Pavimentazione: **vegetale**	

Caratteri generali pianta	
Monumentale	
Maturo	
Adulto	
Giovane	x
Neo impianto	
Pianta morta	
Ceppaia/sede vuota	

Colletto	
Presenza carpofori	
Insetti xilofagi	
Carie	
Micelio	
Cavità esposta	
Cavità occulta sospetta	
Codominanze	
Colletto interrato	
Contrafforte	
Contrafforte lesionato	
Decadimento	
Decorticazione	
Depressioni e/o concavità	
Inclusione corpi estranei	
Ipertrofie - iperplasie	
Lesioni aperte	
Lesioni cicatrizzate	
Orifizio - fessura	
Rastremazione	
Radici affioranti	
Radici affioranti decorticate	
Rampicanti	
Ricacci basali	
Sollevam. zolla localizzato a:	

Fusto	
Presenza carpofori	
Insetti xilofagi	
Carie	
Micelio	
Cavità esposta	
Cavità occulta sospetta	
Codominanze	
Corteccia interclusa	
Legno di reazione - compr.	
Legno di reazione - traz.	
Cretto/corteccia inclusa	
Danni da fulmine	
Decorticazione superficiale	
Decorticazione diffusa	
Necrosi	
Essudati	
Ferite marcescenti	
Ferite rimarginate	
Ferite esposte	
Collo di bottiglia	
Fusto inclinato verso:	
Inclinazione in gradi:	
Ipertrofie - iperplasie	
Orifizi/fessure	
Rigonfiamenti	
Fessurazioni	
Torsione	
Capitozza	

Branche e chioma	
Branche capitozzate	
Branche anomale	
Branche pericolanti	
Carpofori	
Insetti	
Chioma rada	
Fessurazioni	
Corteccia interclusa	
Ferite marcescenti	
Ferite rimarginate	
Ferite esposte	
Essudati	
Orifizi/cavità	
Cavità esposte	
Monconi	
Monconi necrotizzati	
Chioma filata	
Spiombatura in asse	
Spiombatura fuori asse	
Filloptosi parziale	
Filloptosi diffusa	
Seccumi	

Note: sana. Strozzatura sul fusto.

Esami strumentali prescritti	
Resi	
Tomografo	
SIA SIM	

Controllo in quota	

Bersaglio analisi	*Resi*	*Tomo*
Colletto		
Fusto		
Branche primarie		
Forcella		

Classe fitostatica	
A	
B	
C	x
C/D	
D	

Genova, 15 gennaio 2014

Scheda VTA - Studio Natura Insieme

Albero N° **218** Località **Quarto- ex manicomio** Genere/specie/var. *Fraxinus orni*

Dati dimensione pianta		
Altezza		8
Diametro fusto		18
Altezza fusto libero		4
Raggi chioma	N 2,5	E 2,5
	S 2,5	O 2,5

Presenza sottoservizi (elettricità, tubature, fogna, etc):	

Bersaglio	
Manufatti/parcheggio	
Area verde	x
Area mercatale	
Banchina/spartitraffico	
Area pedonale	
Parcheggio	
Verde scolastico	
Pavimentazione: **vegetale**	

Caratteri generali pianta	
Monumentale	
Maturo	
Adulto	
Giovane	x
Neo impianto	
Pianta morta	
Ceppaia/sede vuota	

Colletto	
Presenza carpofori	
Insetti xilofagi	
Carie	
Micelio	
Cavità esposta	
Cavità occulta sospetta	
Codominanze	
Colletto interrato	
Contrafforte	
Contrafforte lesionato	
Decadimento	
Decorticazione	
Depressioni e/o concavità	
Inclusione corpi estranei	
Ipertrofie - iperplasie	
Lesioni aperte	
Lesioni cicatrizzate	
Orifizio - fessura	
Rastremazione	
Radici affioranti	
Radici affioranti decorticate	
Rampicanti	
Ricacci basali	
Sollevam. zolla localizzato a:	

Fusto	
Presenza carpofori	
Insetti xilofagi	
Carie	
Micelio	
Cavità esposta	
Cavità occulta sospetta	
Codominanze	
Corteccia interclusa	
Legno di reazione - compr.	
Legno di reazione - traz.	
Cretto/corteccia inclusa	
Danni da fulmine	
Decorticazione superficiale	
Decorticazione diffusa	
Necrosi	
Essudati	
Ferite marcescenti	
Ferite rimarginate	
Ferite esposte	
Collo di bottiglia	
Fusto inclinato verso:	
Inclinazione in gradi:	
Ipertrofie - iperplasie	
Orifizi/fessure	
Rigonfiamenti	
Fessurazioni	
Torsione	
Capitozza	

Branche e chioma	
Branche capitozzate	
Branche anomale	
Branche pericolanti	
Carpofori	
Insetti	
Chioma rada	
Fessurazioni	
Corteccia interclusa	
Ferite marcescenti	
Ferite rimarginate	
Ferite esposte	
Essudati	
Orifizi/cavità	
Cavità esposte	
Monconi	
Monconi necrotizzati	
Chioma filata	
Spiombatura in asse	
Spiombatura fuori asse	
Filloptosi parziale	
Filloptosi diffusa	
Seccumi	

Note: sana.

Esami strumentali prescritti	
Resi	
Tomografo	
SIA SIM	

Controllo in quota	

Bersaglio analisi	*Resi*	*Tomo*
Colletto		
Fusto		
Branche primarie		
Forcella		

Classe fitostatica	
A	
B	x
C	
C/D	
D	

Genova, 15 gennaio 2014

Scheda VTA - Studio Natura Insieme

Albero N° **219** Località **Quarto - ex manicomio** Genere/specie/var. *Robinia pseudoacacia*

Dati dimensione pianta		
Altezza		17
Diametro fusto		47
Altezza fusto libero		9
Raggi chioma	N 12	E 3
	S 0	O 3

Presenza sottoservizi (elettricità, tubature, fogna, etc):	

Bersaglio	
Manufatti/parcheggio	
Area verde	x
Area mercatale	
Banchina/spartitraffico	
Area pedonale	
Parcheggio	
Verde scolastico	
Pavimentazione: **vegetale**	

Caratteri generali pianta	
Monumentale	
Maturo	x
Adulto	
Giovane	
Neo impianto	
Pianta morta	
Ceppaia/sede vuota	

Colletto	
Presenza carpofori	
Insetti xilofagi	
Carie	
Micelio	
Cavità esposta	
Cavità occulta sospetta	
Codominanze	
Colletto interrato	
Contrafforte	
Contrafforte lesionato	
Decadimento	
Decorticazione	
Depressioni e/o concavità	
Inclusione corpi estranei	
Ipertrofie - iperplasie	
Lesioni aperte	
Lesioni cicatrizzate	
Orifizio - fessura	
Rastremazione	
Radici affioranti	
Radici affioranti decorticate	
Rampicanti	x
Ricacci basali	
Sollevam. zolla localizzato a:	

Fusto	
Presenza carpofori	
Insetti xilofagi	x
Carie	
Micelio	
Cavità esposta	
Cavità occulta sospetta	
Codominanze	
Corteccia interclusa	
Legno di reazione - compr.	
Legno di reazione - traz.	
Cretto/corteccia inclusa	
Danni da fulmine	
Decorticazione superficiale	
Decorticazione diffusa	
Necrosi	
Essudati	
Ferite marcescenti	
Ferite rimarginate	
Ferite esposte	
Collo di bottiglia	
Fusto inclinato verso:	N
Inclinazione in gradi:	10°
Ipertrofie - iperplasie	
Orifizi/fessure	
Rigonfiamenti	
Fessurazioni	
Torsione	x
Capitozza	

Branche e chioma	
Branche capitozzate	
Branche anomale	
Branche pericolanti	x
Carpofori	
Insetti	
Chioma rada	
Fessurazioni	
Corteccia interclusa	
Ferite marcescenti	
Ferite rimarginate	
Ferite esposte	
Essudati	
Orifizi/cavità	
Cavità esposte	
Monconi	
Monconi necrotizzati	
Chioma filata	
Spiombatura in asse	
Spiombatura fuori asse	x
Filloptosi parziale	
Filloptosi diffusa	
Seccumi	x

Note: Inclinzione non corretta. Pianta deperiente con carie alla base.

Esami strumentali prescritti	
Resi	
Tomografo	
SIA SIM	

Controllo in quota	

Bersaglio analisi	*Resi*	*Tomo*
Colletto		
Fusto		
Branche primarie		
Forcella		

Classe fitostatica	
A	
B	
C	
C/D	x
D	

Genova, 15 gennaio 2014

Scheda VTA - Studio Natura Insieme

Albero N° **220** Località **Quarto - ex manicomio** Genere/specie/var. *Robinia pseudoacacia*

Dati dimensione pianta		
Altezza		
Diametro fusto		27
Altezza fusto libero		
Raggi chioma	N	E
	S	O

Presenza sottoservizi (elettricità, tubature, fogna, etc):	

Bersaglio	
Manufatti/parcheggio	
Area verde	x
Area mercatale	
Banchina/spartitraffico	
Area pedonale	
Parcheggio	
Verde scolastico	
Pavimentazione:	

Caratteri generali pianta	
Monumentale	
Maturo	
Adulto	
Giovane	
Neo impianto	
Pianta morta	
Ceppaia/sede vuota	

Colletto	
Presenza carpofori	
Insetti xilofagi	
Carie	
Micelio	
Cavità esposta	
Cavità occulta sospetta	
Codominanze	
Colletto interrato	
Contrafforte	
Contrafforte lesionato	
Decadimento	
Decorticazione	
Depressioni e/o concavità	
Inclusione corpi estranei	
Ipertrofie - iperplasie	
Lesioni aperte	
Lesioni cicatrizzate	
Orifizio - fessura	
Rastremazione	
Radici affioranti	
Radici affioranti decorticate	
Rampicanti	
Ricacci basali	
Sollevam. zolla localizzato a:	

Fusto	
Presenza carpofori	
Insetti xilofagi	
Carie	
Micelio	
Cavità esposta	
Cavità occulta sospetta	
Codominanze	
Corteccia interclusa	
Legno di reazione - compr.	
Legno di reazione - traz.	
Cretto/corteccia inclusa	
Danni da fulmine	
Decorticazione superficiale	
Decorticazione diffusa	
Necrosi	
Essudati	
Ferite marcescenti	
Ferite rimarginate	
Ferite esposte	
Collo di bottiglia	
Fusto inclinato verso:	
Inclinazione in gradi:	
Ipertrofie - iperplasie	
Orifizi/fessure	
Rigonfiamenti	
Fessurazioni	
Torsione	
Capitozza	

Branche e chioma	
Branche capitozzate	
Branche anomale	
Branche pericolanti	
Carpofori	
Insetti	
Chioma rada	
Fessurazioni	
Corteccia interclusa	
Ferite marcescenti	
Ferite rimarginate	
Ferite esposte	
Essudati	
Orifizi/cavità	
Cavità esposte	
Monconi	
Monconi necrotizzati	
Chioma filata	
Spiombatura in asse	
Spiombatura fuori asse	
Filloptosi parziale	
Filloptosi diffusa	
Seccumi	

Note: Crack sul fusto. Completamente secca. Abbattimento.

Esami strumentali prescritti	
Resi	
Tomografo	
SIA SIM	

Controllo in quota	

Bersaglio analisi	*Resi*	*Tomo*
Colletto		
Fusto		
Branche primarie		
Forcella		

Classe fitostatica	
A	
B	
C	
C/D	
D	x

Genova, 15 gennaio 2014

Scheda VTA - Studio Natura Insieme

Albero N° **221** Località **Quarto - ex manicomio** Genere/specie/var. *Ostrya carpinifolia*

Dati dimensione pianta		
Altezza		12
Diametro fusto		39
Altezza fusto libero		3
Raggi chioma	N 11	E 0
	S 0	O 0

Presenza sottoservizi (elettricità, tubature, fogna, etc):	

Bersaglio	
Manufatti/parcheggio	
Area verde	X
Area mercatale	
Banchina/spartitraffico	
Area pedonale	
Parcheggio	
Verde scolastico	
Pavimentazione:	

Caratteri generali pianta	
Monumentale	
Maturo	x
Adulto	
Giovane	
Neo impianto	
Pianta morta	
Ceppaia/sede vuota	

Colletto	
Presenza carpofori	
Insetti xilofagi	
Carie	
Micelio	
Cavità esposta	
Cavità occulta sospetta	
Codominanze	
Colletto interrato	
Contrafforte	
Contrafforte lesionato	
Decadimento	
Decorticazione	
Depressioni e/o concavità	
Inclusione corpi estranei	
Ipertrofie - iperplasie	
Lesioni aperte	
Lesioni cicatrizzate	
Orifizio - fessura	
Rastremazione	
Radici affioranti	
Radici affioranti decorticate	
Rampicanti	
Ricacci basali	
Sollevam. zolla localizzato a:	

Fusto	
Presenza carpofori	
Insetti xilofagi	
Carie	
Micelio	
Cavità esposta	
Cavità occulta sospetta	
Codominanze	
Corteccia interclusa	
Legno di reazione - compr.	
Legno di reazione - traz.	
Cretto/corteccia inclusa	
Danni da fulmine	
Decorticazione superficiale	
Decorticazione diffusa	
Necrosi	
Essudati	
Ferite marcescenti	
Ferite rimarginate	
Ferite esposte	
Collo di bottiglia	
Fusto inclinato verso:	
Inclinazione in gradi:	
Ipertrofie - iperplasie	
Orifizi/fessure	
Rigonfiamenti	
Fessurazioni	
Torsione	
Capitozza	

Branche e chioma	
Branche capitozzate	
Branche anomale	x
Branche pericolanti	x
Carpofori	
Insetti	
Chioma rada	
Fessurazioni	
Corteccia interclusa	
Ferite marcescenti	
Ferite rimarginate	
Ferite esposte	
Essudati	
Orifizi/cavità	
Cavità esposte	
Monconi	x
Monconi necrotizzati	
Chioma filata	
Spiombatura in asse	
Spiombatura fuori asse	x
Filloptosi parziale	
Filloptosi diffusa	
Seccumi	x

Note: Profonda cavità alla base. Presenza di un'altra pianta schiantata sopra. Materiali litei al piede.

Esami strumentali prescritti	
Resi	
Tomografo	
SIA SIM	

Controllo in quota	

Bersaglio analisi	*Resi*	*Tomo*
Colletto		
Fusto		
Branche primarie		
Forcella		

Classe fitostatica	
A	
B	
C	
C/D	x
D	

Genova, 15 gennaio 2014

Scheda VTA - Studio Natura Insieme

Albero N° **222** Località **Quarto - ex manicomio** Genere/specie/var. *Ulmus ibrida*

Dati dimensione pianta		
Altezza		12
Diametro fusto		28
Altezza fusto libero		
Raggi chioma	N	E
	S	O

Presenza sottoservizi (elettricità, tubature, fogna, etc):	

Bersaglio	
Manufatti/parcheggio	
Area verde	X
Area mercatale	
Banchina/spartitraffico	
Area pedonale	
Parcheggio	
Verde scolastico	
Pavimentazione:	

Caratteri generali pianta	
Monumentale	
Maturo	
Adulto	
Giovane	
Neo impianto	
Pianta morta	
Ceppaia/sede vuota	

Colletto	
Presenza carpofori	
Insetti xilofagi	
Carie	
Micelio	
Cavità esposta	
Cavità occulta sospetta	
Codominanze	
Colletto interrato	
Contrafforte	
Contrafforte lesionato	
Decadimento	
Decorticazione	x
Depressioni e/o concavità	
Inclusione corpi estranei	
Ipertrofie - iperplasie	
Lesioni aperte	
Lesioni cicatrizzate	
Orifizio - fessura	
Rastremazione	
Radici affioranti	
Radici affioranti decorticate	
Rampicanti	
Ricacci basali	
Sollevam. zolla localizzato a:	

Fusto	
Presenza carpofori	
Insetti xilofagi	
Carie	
Micelio	
Cavità esposta	
Cavità occulta sospetta	
Codominanze	
Corteccia interclusa	
Legno di reazione - compr.	
Legno di reazione - traz.	
Cretto/corteccia inclusa	
Danni da fulmine	
Decorticazione superficiale	
Decorticazione diffusa	
Necrosi	
Essudati	
Ferite marcescenti	
Ferite rimarginate	
Ferite esposte	
Collo di bottiglia	
Fusto inclinato verso:	
Inclinazione in gradi:	
Ipertrofie - iperplasie	
Orifizi/fessure	
Rigonfiamenti	
Fessurazioni	
Torsione	
Capitozza	

Branche e chioma	
Branche capitozzate	
Branche anomale	
Branche pericolanti	
Carpofori	
Insetti	
Chioma rada	
Fessurazioni	
Corteccia interclusa	
Ferite marcescenti	
Ferite rimarginate	
Ferite esposte	
Essudati	
Orifizi/cavità	
Cavità esposte	
Monconi	
Monconi necrotizzati	
Chioma filata	
Spiombatura in asse	
Spiombatura fuori asse	
Filloptosi parziale	
Filloptosi diffusa	
Seccumi	

Note: Esemplare completamente secco e con edera.

Esami strumentali prescritti	
Resi	
Tomografo	
SIA SIM	

Controllo in quota	

Bersaglio analisi	*Resi*	*Tomo*
Colletto		
Fusto		
Branche primarie		
Forcella		

Classe fitostatica	
A	
B	
C	
C/D	
D	x

Genova, 15 gennaio 2014

Scheda VTA - Studio Natura Insieme

Albero N° **223** Località **Quarto - ex manicomio** Genere/specie/var. *Robinia pseudoacacia*

Dati dimensione pianta		
Altezza		
Diametro fusto		28
Altezza fusto libero		
Raggi chioma	N	E
	S	O

Presenza sottoservizi (elettricità, tubature, fogna, etc):	

Bersaglio	
Manufatti/parcheggio	
Area verde	X
Area mercatale	
Banchina/spartitraffico	
Area pedonale	
Parcheggio	
Verde scolastico	
Pavimentazione:	

Caratteri generali pianta	
Monumentale	
Maturo	
Adulto	
Giovane	
Neo impianto	
Pianta morta	
Ceppaia/sede vuota	

Colletto	
Presenza carpofori	
Insetti xilofagi	
Carie	
Micelio	
Cavità esposta	
Cavità occulta sospetta	
Codominanze	
Colletto interrato	
Contrafforte	
Contrafforte lesionato	
Decadimento	
Decorticazione	
Depressioni e/o concavità	
Inclusione corpi estranei	
Ipertrofie - iperplasie	
Lesioni aperte	
Lesioni cicatrizzate	
Orifizio - fessura	
Rastremazione	
Radici affioranti	
Radici affioranti decorticate	
Rampicanti	
Ricacci basali	
Sollevam. zolla localizzato a:	

Fusto	
Presenza carpofori	
Insetti xilofagi	
Carie	
Micelio	
Cavità esposta	
Cavità occulta sospetta	
Codominanze	
Corteccia interclusa	
Legno di reazione - compr.	
Legno di reazione - traz.	
Cretto/corteccia inclusa	
Danni da fulmine	
Decorticazione superficiale	
Decorticazione diffusa	
Necrosi	
Essudati	
Ferite marcescenti	
Ferite rimarginate	
Ferite esposte	
Collo di bottiglia	
Fusto inclinato verso:	
Inclinazione in gradi:	
Ipertrofie - iperplasie	
Orifizi/fessure	
Rigonfiamenti	
Fessurazioni	
Torsione	
Capitozza	

Branche e chioma	
Branche capitozzate	
Branche anomale	
Branche pericolanti	
Carpofori	
Insetti	
Chioma rada	
Fessurazioni	
Corteccia interclusa	
Ferite marcescenti	
Ferite rimarginate	
Ferite esposte	
Essudati	
Orifizi/cavità	
Cavità esposte	
Monconi	
Monconi necrotizzati	
Chioma filata	
Spiombatura in asse	
Spiombatura fuori asse	
Filloptosi parziale	
Filloptosi diffusa	
Seccumi	

Note: Esemplare morto, completamente invaso da edera. Proietato su un'altra proprietà.

Esami strumentali prescritti	
Resi	
Tomografo	
SIA SIM	

Controllo in quota	

Bersaglio analisi	*Resi*	*Tomo*
Colletto		
Fusto		
Branche primarie		
Forcella		

Classe fitostatica	
A	
B	
C	
C/D	
D	x

Genova, 15 gennaio 2014

Scheda VTA - Studio Natura Insieme

Albero N° **224** Località **Quarto - ex manicomio** Genere/specie/var. *Robinia pseudoacacia*

Dati dimensione pianta		
Altezza		6
Diametro fusto		8
Altezza fusto libero		
Raggi chioma	N	E
	S	O

Presenza sottoservizi (elettricità, tubature, fogna, etc):	

Bersaglio	
Manufatti/parcheggio	
Area verde	X
Area mercatale	
Banchina/spartitraffico	
Area pedonale	
Parcheggio	
Verde scolastico	
Pavimentazione:	

Caratteri generali pianta	
Monumentale	
Maturo	
Adulto	
Giovane	
Neo impianto	
Pianta morta	
Ceppaia/sede vuota	

Colletto	
Presenza carpofori	
Insetti xilofagi	
Carie	
Micelio	
Cavità esposta	
Cavità occulta sospetta	
Codominanze	
Colletto interrato	
Contrafforte	
Contrafforte lesionato	
Decadimento	
Decorticazione	
Depressioni e/o concavità	
Inclusione corpi estranei	
Ipertrofie - iperplasie	
Lesioni aperte	
Lesioni cicatrizzate	
Orifizio - fessura	
Rastremazione	
Radici affioranti	
Radici affioranti decorticate	
Rampicanti	
Ricacci basali	
Sollevam. zolla localizzato a:	

Fusto	
Presenza carpofori	
Insetti xilofagi	
Carie	
Micelio	
Cavità esposta	
Cavità occulta sospetta	
Codominanze	
Corteccia interclusa	
Legno di reazione - compr.	
Legno di reazione - traz.	
Cretto/corteccia inclusa	
Danni da fulmine	
Decorticazione superficiale	
Decorticazione diffusa	
Necrosi	
Essudati	
Ferite marcescenti	
Ferite rimarginate	
Ferite esposte	
Collo di bottiglia	
Fusto inclinato verso:	
Inclinazione in gradi:	
Ipertrofie - iperplasie	
Orifizi/fessure	
Rigonfiamenti	
Fessurazioni	
Torsione	
Capitozza	

Branche e chioma	
Branche capitozzate	
Branche anomale	
Branche pericolanti	
Carpofori	
Insetti	
Chioma rada	
Fessurazioni	
Corteccia interclusa	
Ferite marcescenti	
Ferite rimarginate	
Ferite esposte	
Essudati	
Orifizi/cavità	
Cavità esposte	
Monconi	
Monconi necrotizzati	
Chioma filata	
Spiombatura in asse	
Spiombatura fuori asse	
Filloptosi parziale	
Filloptosi diffusa	
Seccumi	

Note: Esemplare morto, completamente invaso da edera. Proietato su un'altra proprietà.

Esami strumentali prescritti	
Resi	
Tomografo	
SIA SIM	

Controllo in quota	

Bersaglio analisi	*Resi*	*Tomo*
Colletto		
Fusto		
Branche primarie		
Forcella		

Classe fitostatica	
A	
B	
C	
C/D	
D	x

Genova, 15 gennaio 2014

Scheda VTA - Studio Natura Insieme

Albero N° **225** Località **Quarto - ex manicomio** Genere/specie/var. *Ailanthus altissima*

Dati dimensione pianta		
Altezza		17
Diametro fusto		40
Altezza fusto libero		9
Raggi chioma	N 5	E 4
	S 5	O 4

Bersaglio	
Manufatti/parcheggio	
Area verde	X
Area mercatale	
Banchina/spartitraffico	
Area pedonale	
Parcheggio	
Verde scolastico	
Pavimentazione:	

Caratteri generali pianta	
Monumentale	
Maturo	x
Adulto	
Giovane	
Neo impianto	
Pianta morta	
Ceppaia/sede vuota	

Presenza sottoservizi (elettricità, tubature, fogna, etc):	

Colletto	
Presenza carpofori	
Insetti xilofagi	
Carie	
Micelio	
Cavità esposta	
Cavità occulta sospetta	
Codominanze	
Colletto interrato	
Contrafforte	
Contrafforte lesionato	
Decadimento	
Decorticazione	
Depressioni e/o concavità	
Inclusione corpi estranei	
Ipertrofie - iperplasie	
Lesioni aperte	
Lesioni cicatrizzate	
Orifizio - fessura	
Rastremazione	
Radici affioranti	
Radici affioranti decorticate	
Rampicanti	x
Ricacci basali	
Sollevam. zolla localizzato a:	

Fusto	
Presenza carpofori	
Insetti xilofagi	
Carie	
Micelio	
Cavità esposta	
Cavità occulta sospetta	
Codominanze	
Corteccia interclusa	
Legno di reazione - compr.	
Legno di reazione - traz.	
Cretto/corteccia inclusa	
Danni da fulmine	
Decorticazione superficiale	
Decorticazione diffusa	
Necrosi	
Essudati	
Ferite marcescenti	
Ferite rimarginate	
Ferite esposte	
Collo di bottiglia	
Fusto inclinato verso:	
Inclinazione in gradi:	
Ipertrofie - iperplasie	
Orifizi/fessure	
Rigonfiamenti	
Fessurazioni	
Torsione	
Capitozza	

Branche e chioma	
Branche capitozzate	
Branche anomale	
Branche pericolanti	x
Carpofori	
Insetti	
Chioma rada	
Fessurazioni	
Corteccia interclusa	
Ferite marcescenti	
Ferite rimarginate	
Ferite esposte	
Essudati	
Orifizi/cavità	
Cavità esposte	
Monconi	
Monconi necrotizzati	
Chioma filata	
Spiombatura in asse	
Spiombatura fuori asse	
Filloptosi parziale	
Filloptosi diffusa	
Seccumi	x

Note: Chioma inserita in alto.

Esami strumentali prescritti	
Resi	
Tomografo	
SIA SIM	

Bersaglio analisi	*Resi*	*Tomo*
Colletto		
Fusto		
Branche primarie		
Forcella		

Classe fitostatica	
A	
B	
C	x
C/D	
D	

Controllo in quota	

Genova, 15 gennaio 2014

Scheda VTA - Studio Natura Insieme

Albero N° **226** Località **Quarto - ex manicomio** Genere/specie/var. *Ailanthus altissima*

Dati dimensione pianta		
Altezza		17
Diametro fusto		42
Altezza fusto libero		6
Raggi chioma	N 6	E 3
	S 3	O 3

Bersaglio	
Manufatti/parcheggio	
Area verde	X
Area mercatale	
Banchina/spartitraffico	
Area pedonale	
Parcheggio	
Verde scolastico	
Pavimentazione:	

Caratteri generali pianta	
Monumentale	
Maturo	x
Adulto	
Giovane	
Neo impianto	
Pianta morta	
Ceppaia/sede vuota	

Presenza sottoservizi (elettricità, tubature, fogna, etc):	

Colletto	
Presenza carpofori	
Insetti xilofagi	
Carie	
Micelio	
Cavità esposta	
Cavità occulta sospetta	
Codominanze	
Colletto interrato	
Contrafforte	
Contrafforte lesionato	
Decadimento	
Decorticazione	
Depressioni e/o concavità	
Inclusione corpi estranei	
Ipertrofie - iperplasie	
Lesioni aperte	
Lesioni cicatrizzate	
Orifizio - fessura	
Rastremazione	
Radici affioranti	
Radici affioranti decorticate	
Rampicanti	
Ricacci basali	
Sollevam. zolla localizzato a:	

Fusto	
Presenza carpofori	
Insetti xilofagi	
Carie	
Micelio	
Cavità esposta	
Cavità occulta sospetta	
Codominanze	
Corteccia interclusa	
Legno di reazione - compr.	
Legno di reazione - traz.	
Cretto/corteccia inclusa	
Danni da fulmine	
Decorticazione superficiale	
Decorticazione diffusa	
Necrosi	
Essudati	
Ferite marcescenti	
Ferite rimarginate	
Ferite esposte	
Collo di bottiglia	
Fusto inclinato verso:	
Inclinazione in gradi:	
Ipertrofie - iperplasie	
Orifizi/fessure	
Rigonfiamenti	
Fessurazioni	
Torsione	
Capitozza	

Branche e chioma	
Branche capitozzate	
Branche anomale	
Branche pericolanti	x
Carpofori	
Insetti	
Chioma rada	
Fessurazioni	
Corteccia interclusa	
Ferite marcescenti	
Ferite rimarginate	
Ferite esposte	
Essudati	
Orifizi/cavità	
Cavità esposte	
Monconi	x
Monconi necrotizzati	
Chioma filata	
Spiombatura in asse	
Spiombatura fuori asse	
Filloptosi parziale	
Filloptosi diffusa	
Seccumi	x

Note:

Esami strumentali prescritti	
Resi	
Tomografo	
SIA SIM	

Bersaglio analisi	*Resi*	*Tomo*
Colletto		
Fusto		
Branche primarie		
Forcella		

Classe fitostatica	
A	
B	
C	x
C/D	
D	

Controllo in quota	

Genova, 15 gennaio 2014

Scheda VTA - Studio Natura Insieme

Albero N° **227** Località **Quarto - ex manicomio** Genere/specie/var. *Ulmus ibrida*

Dati dimensione pianta		
Altezza		8
Diametro fusto		21
Altezza fusto libero		2
Raggi chioma	N 1,5	E 1,5
	S 1,5	O 1,5

Bersaglio	
Manufatti/parcheggio	
Area verde	X
Area mercatale	
Banchina/spartitraffico	
Area pedonale	
Parcheggio	
Verde scolastico	
Pavimentazione:	

Caratteri generali pianta	
Monumentale	
Maturo	
Adulto	x
Giovane	
Neo impianto	
Pianta morta	
Ceppaia/sede vuota	

Presenza sottoservizi (elettricità, tubature, fogna, etc):	

Colletto	
Presenza carpofori	
Insetti xilofagi	
Carie	
Micelio	
Cavità esposta	
Cavità occulta sospetta	
Codominanze	
Colletto interrato	
Contrafforte	
Contrafforte lesionato	
Decadimento	
Decorticazione	
Depressioni e/o concavità	
Inclusione corpi estranei	
Ipertrofie - iperplasie	
Lesioni aperte	
Lesioni cicatrizzate	
Orifizio - fessura	
Rastremazione	
Radici affioranti	
Radici affioranti decorticate	
Rampicanti	x
Ricacci basali	
Sollevam. zolla localizzato a:	

Fusto	
Presenza carpofori	
Insetti xilofagi	
Carie	
Micelio	
Cavità esposta	
Cavità occulta sospetta	
Codominanze	
Corteccia interclusa	
Legno di reazione - compr.	
Legno di reazione - traz.	
Cretto/corteccia inclusa	
Danni da fulmine	
Decorticazione superficiale	
Decorticazione diffusa	
Necrosi	
Essudati	
Ferite marcescenti	
Ferite rimarginate	
Ferite esposte	
Collo di bottiglia	
Fusto inclinato verso:	
Inclinazione in gradi:	
Ipertrofie - iperplasie	
Orifizi/fessure	
Rigonfiamenti	
Fessurazioni	
Torsione	
Capitozza	

Branche e chioma	
Branche capitozzate	
Branche anomale	x
Branche pericolanti	x
Carpofori	
Insetti	
Chioma rada	
Fessurazioni	
Corteccia interclusa	
Ferite marcescenti	
Ferite rimarginate	
Ferite esposte	
Essudati	
Orifizi/cavità	
Cavità esposte	
Monconi	
Monconi necrotizzati	
Chioma filata	
Spiombatura in asse	
Spiombatura fuori asse	
Filloptosi parziale	
Filloptosi diffusa	
Seccumi	x

Note: Pianta a sviluppo anomalo con presenza di materiali litei al piede.

Esami strumentali prescritti	
Resi	
Tomografo	
SIA SIM	

Bersaglio analisi	*Resi*	*Tomo*
Colletto		
Fusto		
Branche primarie		
Forcella		

Classe fitostatica	
A	
B	
C	
C/D	x
D	

Controllo in quota	

Genova, 15 gennaio 2014

Scheda VTA - Studio Natura Insieme

Albero N° **228** Località **Quarto - ex manicomio** Genere/specie/var. *Robinia pseudoacacia*

Dati dimensione pianta		
Altezza		16
Diametro fusto		22/31
Altezza fusto libero		8
Raggi chioma	N 0	E 12
	S 0	O 0

Bersaglio	
Manufatti/parcheggio	
Area verde	X
Area mercatale	
Banchina/spartitraffico	
Area pedonale	
Parcheggio	
Verde scolastico	
Pavimentazione:	

Caratteri generali pianta	
Monumentale	
Maturo	
Adulto	x
Giovane	
Neo impianto	
Pianta morta	
Ceppaia/sede vuota	

Presenza sottoservizi (elettricità, tubature, fogna, etc):	

Colletto	
Presenza carpofori	
Insetti xilofagi	
Carie	
Micelio	
Cavità esposta	
Cavità occulta sospetta	
Codominanze	
Colletto interrato	
Contrafforte	
Contrafforte lesionato	
Decadimento	
Decorticazione	
Depressioni e/o concavità	
Inclusione corpi estranei	
Ipertrofie - iperplasie	
Lesioni aperte	
Lesioni cicatrizzate	
Orifizio - fessura	
Rastremazione	
Radici affioranti	
Radici affioranti decorticate	
Rampicanti	
Ricacci basali	
Sollevam. zolla localizzato a:	

Fusto	
Presenza carpofori	
Insetti xilofagi	
Carie	
Micelio	
Cavità esposta	
Cavità occulta sospetta	
Codominanze	
Corteccia interclusa	
Legno di reazione - compr.	
Legno di reazione - traz.	
Cretto/corteccia inclusa	
Danni da fulmine	
Decorticazione superficiale	
Decorticazione diffusa	
Necrosi	
Essudati	
Ferite marcescenti	
Ferite rimarginate	
Ferite esposte	
Collo di bottiglia	
Fusto inclinato verso:	E
Inclinazione in gradi:	10/30°
Ipertrofie - iperplasie	
Orifizi/fessure	
Rigonfiamenti	
Fessurazioni	
Torsione	
Capitozza	

Branche e chioma	
Branche capitozzate	
Branche anomale	
Branche pericolanti	
Carpofori	
Insetti	
Chioma rada	
Fessurazioni	
Corteccia interclusa	
Ferite marcescenti	
Ferite rimarginate	
Ferite esposte	
Essudati	
Orifizi/cavità	
Cavità esposte	
Monconi	
Monconi necrotizzati	
Chioma filata	
Spiombatura in asse	
Spiombatura fuori asse	x
Filloptosi parziale	
Filloptosi diffusa	
Seccumi	

Note: Fusti molto deperienti e inclinati sulla proprietà. Abbattimento.

Esami strumentali prescritti	
Resi	
Tomografo	
SIA SIM	

Bersaglio analisi	*Resi*	*Tomo*
Colletto		
Fusto		
Branche primarie		
Forcella		

Classe fitostatica	
A	
B	
C	
C/D	
D	x

Controllo in quota	

Genova, 15 gennaio 2014

Scheda VTA - Studio Natura Insieme

Albero N° **229** Località **Quarto - ex manicomio** Genere/specie/var. *Ostrya carpinifolia*

Dati dimensione pianta		
Altezza		14
Diametro fusto		29
Altezza fusto libero		7
Raggi chioma	N 4	E 0
	S 0	O 10

Presenza sottoservizi (elettricità, tubature, fogna, etc):	

Bersaglio	
Manufatti/parcheggio	
Area verde	X
Area mercatale	
Banchina/spartitraffico	
Area pedonale	
Parcheggio	
Verde scolastico	
Pavimentazione:	

Caratteri generali pianta	
Monumentale	
Maturo	
Adulto	x
Giovane	
Neo impianto	
Pianta morta	
Ceppaia/sede vuota	

Colletto	
Presenza carpofori	
Insetti xilofagi	
Carie	x
Micelio	
Cavità esposta	
Cavità occulta sospetta	
Codominanze	
Colletto interrato	
Contrafforte	x
Contrafforte lesionato	
Decadimento	
Decorticazione	
Depressioni e/o concavità	
Inclusione corpi estranei	
Ipertrofie - iperplasie	
Lesioni aperte	
Lesioni cicatrizzate	
Orifizio - fessura	
Rastremazione	
Radici affioranti	
Radici affioranti decorticate	
Rampicanti	x
Ricacci basali	
Sollevam. zolla localizzato a:	

Fusto	
Presenza carpofori	
Insetti xilofagi	
Carie	
Micelio	
Cavità esposta	
Cavità occulta sospetta	
Codominanze	
Corteccia interclusa	
Legno di reazione - compr.	
Legno di reazione - traz.	
Cretto/corteccia inclusa	
Danni da fulmine	
Decorticazione superficiale	
Decorticazione diffusa	
Necrosi	
Essudati	
Ferite marcescenti	
Ferite rimarginate	
Ferite esposte	
Collo di bottiglia	
Fusto inclinato verso:	O
Inclinazione in gradi:	18°
Ipertrofie - iperplasie	
Orifizi/fessure	
Rigonfiamenti	
Fessurazioni	
Torsione	
Capitozza	

Branche e chioma	
Branche capitozzate	
Branche anomale	x
Branche pericolanti	x
Carpofori	
Insetti	
Chioma rada	
Fessurazioni	
Corteccia interclusa	x
Ferite marcescenti	
Ferite rimarginate	
Ferite esposte	
Essudati	
Orifizi/cavità	
Cavità esposte	
Monconi	
Monconi necrotizzati	
Chioma filata	
Spiombatura in asse	
Spiombatura fuori asse	x
Filloptosi parziale	
Filloptosi diffusa	
Seccumi	x

Note: Ampia cavità alla base e al fusto.

Esami strumentali prescritti	
Resi	
Tomografo	
SIA SIM	

Controllo in quota	

Bersaglio analisi	*Resi*	*Tomo*
Colletto		
Fusto		
Branche primarie		
Forcella		

Classe fitostatica	
A	
B	
C	
C/D	x
D	

Genova, 15 gennaio 2014

Scheda VTA - Studio Natura Insieme

Albero N° **230** Località **Quarto - ex manicomio** Genere/specie/var. *Tilia platyphyllos*

Dati dimensione pianta		
Altezza		16
Diametro fusto		52
Altezza fusto libero		4
Raggi chioma	N 6	E 6
	S 6	O 6

Presenza sottoservizi (elettricità, tubature, fogna, etc):	

Bersaglio	
Manufatti/parcheggio	
Area verde	X
Area mercatale	
Banchina/spartitraffico	
Area pedonale	
Parcheggio	
Verde scolastico	
Pavimentazione:	

Caratteri generali pianta	
Monumentale	
Maturo	x
Adulto	
Giovane	
Neo impianto	
Pianta morta	
Ceppaia/sede vuota	

Colletto	
Presenza carpofori	
Insetti xilofagi	x
Carie	
Micelio	
Cavità esposta	
Cavità occulta sospetta	
Codominanze	
Colletto interrato	
Contrafforte	
Contrafforte lesionato	x
Decadimento	
Decorticazione	
Depressioni e/o concavità	
Inclusione corpi estranei	
Ipertrofie - iperplasie	
Lesioni aperte	
Lesioni cicatrizzate	
Orifizio - fessura	
Rastremazione	
Radici affioranti	
Radici affioranti decorticate	
Rampicanti	x
Ricacci basali	
Sollevam. zolla localizzato a:	

Fusto	
Presenza carpofori	
Insetti xilofagi	
Carie	
Micelio	
Cavità esposta	
Cavità occulta sospetta	
Codominanze	
Corteccia interclusa	x
Legno di reazione - compr.	
Legno di reazione - traz.	
Cretto/corteccia inclusa	
Danni da fulmine	
Decorticazione superficiale	
Decorticazione diffusa	
Necrosi	
Essudati	
Ferite marcescenti	
Ferite rimarginate	
Ferite esposte	
Collo di bottiglia	
Fusto inclinato verso:	N
Inclinazione in gradi:	10°
Ipertrofie - iperplasie	
Orifizi/fessure	
Rigonfiamenti	
Fessurazioni	
Torsione	
Capitozza	

Branche e chioma	
Branche capitozzate	
Branche anomale	
Branche pericolanti	
Carpofori	
Insetti	
Chioma rada	
Fessurazioni	
Corteccia interclusa	x
Ferite marcescenti	
Ferite rimarginate	
Ferite esposte	
Essudati	
Orifizi/cavità	
Cavità esposte	
Monconi	
Monconi necrotizzati	
Chioma filata	
Spiombatura in asse	
Spiombatura fuori asse	
Filloptosi parziale	
Filloptosi diffusa	
Seccumi	

Note:

Esami strumentali prescritti	
Resi	
Tomografo	
SIA SIM	

Controllo in quota	

Bersaglio analisi	*Resi*	*Tomo*
Colletto		
Fusto		
Branche primarie		
Forcella		

Classe fitostatica	
A	
B	
C	x
C/D	
D	

Genova, 15 gennaio 2014

Scheda VTA - Studio Natura Insieme

Albero N° **231** Località **Quarto - ex manicomio** Genere/specie/var. *Ailanthus altissima*

Dati dimensione pianta		
Altezza		14
Diametro fusto		23/26
Altezza fusto libero		9
Raggi chioma	N 3	E 3
	S 3	O 3

Presenza sottoservizi (elettricità, tubature, fogna, etc):	

Bersaglio	
Manufatti/parcheggio	
Area verde	X
Area mercatale	
Banchina/spartitraffico	
Area pedonale	
Parcheggio	
Verde scolastico	
Pavimentazione:	

Caratteri generali pianta	
Monumentale	
Maturo	
Adulto	x
Giovane	
Neo impianto	
Pianta morta	
Ceppaia/sede vuota	

Colletto	
Presenza carpofori	
Insetti xilofagi	
Carie	
Micelio	
Cavità esposta	
Cavità occulta sospetta	
Codominanze	
Colletto interrato	
Contrafforte	
Contrafforte lesionato	
Decadimento	
Decorticazione	
Depressioni e/o concavità	
Inclusione corpi estranei	
Ipertrofie - iperplasie	
Lesioni aperte	
Lesioni cicatrizzate	
Orifizio - fessura	
Rastremazione	
Radici affioranti	
Radici affioranti decorticate	
Rampicanti	
Ricacci basali	
Sollevam. zolla localizzato a:	

Fusto	
Presenza carpofori	
Insetti xilofagi	
Carie	
Micelio	
Cavità esposta	
Cavità occulta sospetta	
Codominanze	
Corteccia interclusa	
Legno di reazione - compr.	
Legno di reazione - traz.	
Cretto/corteccia inclusa	
Danni da fulmine	
Decorticazione superficiale	
Decorticazione diffusa	
Necrosi	
Essudati	
Ferite marcescenti	
Ferite rimarginate	
Ferite esposte	
Collo di bottiglia	
Fusto inclinato verso:	
Inclinazione in gradi:	
Ipertrofie - iperplasie	
Orifizi/fessure	
Rigonfiamenti	
Fessurazioni	
Torsione	
Capitozza	

Branche e chioma	
Branche capitozzate	
Branche anomale	
Branche pericolanti	x
Carpofori	
Insetti	
Chioma rada	
Fessurazioni	
Corteccia interclusa	
Ferite marcescenti	
Ferite rimarginate	
Ferite esposte	
Essudati	
Orifizi/cavità	
Cavità esposte	
Monconi	
Monconi necrotizzati	
Chioma filata	x
Spiombatura in asse	x
Spiombatura fuori asse	
Filloptosi parziale	
Filloptosi diffusa	
Seccumi	x

Note: Presenza di edera.

Esami strumentali prescritti	
Resi	
Tomografo	
SIA SIM	

Controllo in quota	

Bersaglio analisi	*Resi*	*Tomo*
Colletto		
Fusto		
Branche primarie		
Forcella		

Classe fitostatica	
A	
B	
C	x
C/D	
D	

Genova, 15 gennaio 2014

Scheda VTA - Studio Natura Insieme

Albero N° **232** Località **Quarto - ex manicomio** Genere/specie/var. *Robinia pseudoacacia*

Dati dimensione pianta		
Altezza		12
Diametro fusto		42
Altezza fusto libero		
Raggi chioma	N 1	E 1
	S 1	O 1

Presenza sottoservizi (elettricità, tubature, fogna, etc):	

Bersaglio	
Manufatti/parcheggio	
Area verde	X
Area mercatale	
Banchina/spartitraffico	
Area pedonale	
Parcheggio	
Verde scolastico	
Pavimentazione:	

Caratteri generali pianta	
Monumentale	
Maturo	x
Adulto	
Giovane	
Neo impianto	
Pianta morta	
Ceppaia/sede vuota	

Colletto	
Presenza carpofori	
Insetti xilofagi	
Carie	
Micelio	
Cavità esposta	
Cavità occulta sospetta	
Codominanze	
Colletto interrato	
Contrafforte	
Contrafforte lesionato	
Decadimento	
Decorticazione	
Depressioni e/o concavità	
Inclusione corpi estranei	
Ipertrofie - iperplasie	
Lesioni aperte	
Lesioni cicatrizzate	
Orifizio - fessura	
Rastremazione	
Radici affioranti	
Radici affioranti decorticate	
Rampicanti	
Ricacci basali	
Sollevam. zolla localizzato a:	

Fusto	
Presenza carpofori	
Insetti xilofagi	
Carie	
Micelio	
Cavità esposta	
Cavità occulta sospetta	
Codominanze	
Corteccia interclusa	
Legno di reazione - compr.	
Legno di reazione - traz.	
Cretto/corteccia inclusa	
Danni da fulmine	
Decorticazione superficiale	
Decorticazione diffusa	
Necrosi	
Essudati	
Ferite marcescenti	
Ferite rimarginate	
Ferite esposte	
Collo di bottiglia	
Fusto inclinato verso:	
Inclinazione in gradi:	
Ipertrofie - iperplasie	
Orifizi/fessure	
Rigonfiamenti	
Fessurazioni	
Torsione	
Capitozza	

Branche e chioma	
Branche capitozzate	
Branche anomale	
Branche pericolanti	
Carpofori	
Insetti	
Chioma rada	
Fessurazioni	
Corteccia interclusa	
Ferite marcescenti	
Ferite rimarginate	
Ferite esposte	
Essudati	
Orifizi/cavità	
Cavità esposte	
Monconi	
Monconi necrotizzati	
Chioma filata	
Spiombatura in asse	
Spiombatura fuori asse	
Filloptosi parziale	
Filloptosi diffusa	
Seccumi	

Note: Esemplare completamente secco e colonizzato da edera. Abbattimento.

Esami strumentali prescritti	
Resi	
Tomografo	
SIA SIM	

Controllo in quota	

Bersaglio analisi	*Resi*	*Tomo*
Colletto		
Fusto		
Branche primarie		
Forcella		

Classe fitostatica	
A	
B	
C	
C/D	
D	x

Genova, 15 gennaio 2014

Scheda VTA - Studio Natura Insieme

Albero N° 233 Località **Quarto - ex manicomio** Genere/specie/var. *Robinia pseudoacacia*

Dati dimensione pianta		
Altezza		9
Diametro fusto		31
Altezza fusto libero		5
Raggi chioma	N 7	E 0
	S 0	O 9

Bersaglio	
Manufatti/parcheggio	
Area verde	X
Area mercatale	
Banchina/spartitraffico	
Area pedonale	
Parcheggio	
Verde scolastico	
Pavimentazione:	

Caratteri generali pianta	
Monumentale	
Maturo	
Adulto	x
Giovane	
Neo impianto	
Pianta morta	
Ceppaia/sede vuota	

Presenza sottoservizi (elettricità, tubature, fogna, etc):	

Colletto	
Presenza carpofori	
Insetti xilofagi	
Carie	
Micelio	
Cavità esposta	
Cavità occulta sospetta	
Codominanze	
Colletto interrato	
Contrafforte	
Contrafforte lesionato	
Decadimento	
Decorticazione	
Depressioni e/o concavità	
Inclusione corpi estranei	
Ipertrofie - iperplasie	
Lesioni aperte	
Lesioni cicatrizzate	
Orifizio - fessura	
Rastremazione	
Radici affioranti	
Radici affioranti decorticate	
Rampicanti	x
Ricacci basali	
Sollevam. zolla localizzato a:	

Fusto	
Presenza carpofori	
Insetti xilofagi	
Carie	
Micelio	
Cavità esposta	
Cavità occulta sospetta	
Codominanze	
Corteccia interclusa	
Legno di reazione - compr.	
Legno di reazione - traz.	
Cretto/corteccia inclusa	
Danni da fulmine	
Decorticazione superficiale	
Decorticazione diffusa	
Necrosi	
Essudati	
Ferite marcescenti	
Ferite rimarginate	
Ferite esposte	
Collo di bottiglia	
Fusto inclinato verso:	N
Inclinazione in gradi:	25°
Ipertrofie - iperplasie	
Orifizi/fessure	
Rigonfiamenti	
Fessurazioni	
Torsione	
Capitozza	

Branche e chioma	
Branche capitozzate	
Branche anomale	
Branche pericolanti	x
Carpofori	
Insetti	
Chioma rada	
Fessurazioni	
Corteccia interclusa	
Ferite marcescenti	x
Ferite rimarginate	
Ferite esposte	
Essudati	
Orifizi/cavità	
Cavità esposte	
Monconi	
Monconi necrotizzati	
Chioma filata	
Spiombatura in asse	
Spiombatura fuori asse	x
Filloptosi parziale	
Filloptosi diffusa	
Seccumi	x

Note:

Esami strumentali prescritti	
Resi	
Tomografo	
SIA SIM	

Bersaglio analisi	*Resi*	*Tomo*
Colletto		
Fusto		
Branche primarie		
Forcella		

Classe fitostatica	
A	
B	
C	x
C/D	
D	

Controllo in quota	

Genova, 6 febbraio 2014

Scheda VTA - Studio Natura Insieme

Albero N° 234 Località **Quarto - ex manicomio** Genere/specie/var. *Laurus nobilis*

Dati dimensione pianta		
Altezza		11
Diametro fusto		26
Altezza fusto libero		3
Raggi chioma	N 5	E 2
	S 0	O 2

Bersaglio	
Manufatti/parcheggio	
Area verde	X
Area mercatale	
Banchina/spartitraffico	
Area pedonale	
Parcheggio	
Verde scolastico	
Pavimentazione:	

Caratteri generali pianta	
Monumentale	
Maturo	
Adulto	x
Giovane	
Neo impianto	
Pianta morta	
Ceppaia/sede vuota	

Presenza sottoservizi (elettricità, tubature, fogna, etc):	

Colletto	
Presenza carpofori	
Insetti xilofagi	
Carie	
Micelio	
Cavità esposta	
Cavità occulta sospetta	
Codominanze	
Colletto interrato	
Contrafforte	
Contrafforte lesionato	
Decadimento	
Decorticazione	
Depressioni e/o concavità	
Inclusione corpi estranei	
Ipertrofie - iperplasie	x
Lesioni aperte	
Lesioni cicatrizzate	
Orifizio - fessura	
Rastremazione	
Radici affioranti	
Radici affioranti decorticate	
Rampicanti	
Ricacci basali	x
Sollevam. zolla localizzato a:	

Fusto	
Presenza carpofori	
Insetti xilofagi	
Carie	
Micelio	
Cavità esposta	
Cavità occulta sospetta	
Codominanze	
Corteccia interclusa	
Legno di reazione - compr.	
Legno di reazione - traz.	
Cretto/corteccia inclusa	
Danni da fulmine	
Decorticazione superficiale	
Decorticazione diffusa	
Necrosi	
Essudati	
Ferite marcescenti	
Ferite rimarginate	
Ferite esposte	
Collo di bottiglia	
Fusto inclinato verso:	N
Inclinazione in gradi:	30°
Ipertrofie - iperplasie	
Orifizi/fessure	
Rigonfiamenti	
Fessurazioni	
Torsione	
Capitozza	

Branche e chioma	
Branche capitozzate	
Branche anomale	
Branche pericolanti	
Carpofori	
Insetti	
Chioma rada	
Fessurazioni	
Corteccia interclusa	
Ferite marcescenti	
Ferite rimarginate	
Ferite esposte	
Essudati	
Orifizi/cavità	
Cavità esposte	
Monconi	
Monconi necrotizzati	
Chioma filata	
Spiombatura in asse	
Spiombatura fuori asse	x
Filloptosi parziale	
Filloptosi diffusa	
Seccumi	

Note: Esemplare con sezioni di taglio marcescenti alla ceppaia, con fusto a sviluppo anomalo e inclinazione non corretta. È

Esami strumentali prescritti	
Resi	
Tomografo	
SIA SIM	

Bersaglio analisi	*Resi*	*Tomo*
Colletto		
Fusto		
Branche primarie		
Forcella		

Classe fitostatica	
A	
B	x
C	
C/D	
D	

Controllo in quota	

Genova, 6 febbraio 2014

Scheda VTA - Studio Natura Insieme

Albero N° 235 Località **Quarto - ex manicomio** Genere/specie/var. *Robinia pseudoacaia*

Dati dimensione pianta		
Altezza		15
Diametro fusto		34
Altezza fusto libero		2
Raggi chioma	N 8	E 0
	S 0	O 0

Bersaglio	
Manufatti/parcheggio	
Area verde	X
Area mercatale	
Banchina/spartitraffico	
Area pedonale	
Parcheggio	
Verde scolastico	
Pavimentazione:	

Caratteri generali pianta	
Monumentale	
Maturo	
Adulto	x
Giovane	
Neo impianto	
Pianta morta	
Ceppaia/sede vuota	

Presenza sottoservizi (elettricità, tubature, fogna, etc):	

Colletto	
Presenza carpofori	
Insetti xilofagi	
Carie	
Micelio	
Cavità esposta	
Cavità occulta sospetta	
Codominanze	
Colletto interrato	
Contrafforte	
Contrafforte lesionato	
Decadimento	
Decorticazione	
Depressioni e/o concavità	
Inclusione corpi estranei	
Ipertrofie - iperplasie	
Lesioni aperte	
Lesioni cicatrizzate	
Orifizio - fessura	
Rastremazione	
Radici affioranti	
Radici affioranti decorticate	
Rampicanti	
Ricacci basali	
Sollevam. zolla localizzato a:	

Fusto	
Presenza carpofori	
Insetti xilofagi	
Carie	
Micelio	
Cavità esposta	
Cavità occulta sospetta	
Codominanze	
Corteccia interclusa	
Legno di reazione - compr.	
Legno di reazione - traz.	
Cretto/corteccia inclusa	
Danni da fulmine	
Decorticazione superficiale	
Decorticazione diffusa	
Necrosi	
Essudati	
Ferite marcescenti	
Ferite rimarginate	
Ferite esposte	
Collo di bottiglia	
Fusto inclinato verso:	N
Inclinazione in gradi:	25°
Ipertrofie - iperplasie	
Orifizi/fessure	
Rigonfiamenti	
Fessurazioni	
Torsione	
Capitozza	

Branche e chioma	
Branche capitozzate	
Branche anomale	
Branche pericolanti	
Carpofori	
Insetti	
Chioma rada	x
Fessurazioni	
Corteccia interclusa	
Ferite marcescenti	
Ferite rimarginate	
Ferite esposte	
Essudati	
Orifizi/cavità	
Cavità esposte	
Monconi	
Monconi necrotizzati	
Chioma filata	
Spiombatura in asse	
Spiombatura fuori asse	x
Filloptosi parziale	
Filloptosi diffusa	
Seccumi	

Note: Esemplare deperiente con branche spezzate e inclinazione non corretta.

Esami strumentali prescritti	
Resi	
Tomografo	
SIA SIM	

Bersaglio analisi	*Resi*	*Tomo*
Colletto		
Fusto		
Branche primarie		
Forcella		

Classe fitostatica	
A	
B	
C	
C/D	x
D	

Controllo in quota	

Genova, 6 febbraio 2014

Scheda VTA - Studio Natura Insieme

Albero N° 236 Località **Quarto - ex manicomio** Genere/specie/var. *Ulmus ibrida*

Dati dimensione pianta		
Altezza		12
Diametro fusto		18/16
Altezza fusto libero		4
Raggi chioma	N 2	E 2
	S 2	O 2

Bersaglio	
Manufatti/parcheggio	
Area verde	X
Area mercatale	
Banchina/spartitraffico	
Area pedonale	
Parcheggio	
Verde scolastico	
Pavimentazione:	

Caratteri generali pianta	
Monumentale	
Maturo	
Adulto	
Giovane	x
Neo impianto	
Pianta morta	
Ceppaia/sede vuota	

Presenza sottoservizi (elettricità, tubature, fogna, etc):	

Colletto	
Presenza carpofori	
Insetti xilofagi	
Carie	
Micelio	
Cavità esposta	
Cavità occulta sospetta	
Codominanze	
Colletto interrato	
Contrafforte	x
Contrafforte lesionato	
Decadimento	
Decorticazione	
Depressioni e/o concavità	
Inclusione corpi estranei	x
Ipertrofie - iperplasie	
Lesioni aperte	
Lesioni cicatrizzate	
Orifizio - fessura	
Rastremazione	
Radici affioranti	x
Radici affioranti decorticate	
Rampicanti	
Ricacci basali	
Sollevam. zolla localizzato a:	

Fusto	
Presenza carpofori	
Insetti xilofagi	
Carie	
Micelio	
Cavità esposta	
Cavità occulta sospetta	
Codominanze	
Corteccia interclusa	
Legno di reazione - compr.	
Legno di reazione - traz.	
Cretto/corteccia inclusa	
Danni da fulmine	
Decorticazione superficiale	
Decorticazione diffusa	
Necrosi	
Essudati	
Ferite marcescenti	
Ferite rimarginate	
Ferite esposte	
Collo di bottiglia	
Fusto inclinato verso:	
Inclinazione in gradi:	
Ipertrofie - iperplasie	
Orifizi/fessure	
Rigonfiamenti	
Fessurazioni	
Torsione	
Capitozza	

Branche e chioma	
Branche capitozzate	
Branche anomale	
Branche pericolanti	
Carpofori	
Insetti	
Chioma rada	
Fessurazioni	
Corteccia interclusa	
Ferite marcescenti	
Ferite rimarginate	
Ferite esposte	
Essudati	
Orifizi/cavità	
Cavità esposte	
Monconi	x
Monconi necrotizzati	
Chioma filata	
Spiombatura in asse	
Spiombatura fuori asse	
Filloptosi parziale	
Filloptosi diffusa	
Seccumi	

Note: Il secondo fusto (piccolo), è morto.

Esami strumentali prescritti	
Resi	
Tomografo	
SIA SIM	

Bersaglio analisi	*Resi*	*Tomo*
Colletto		
Fusto		
Branche primarie		
Forcella		

Classe fitostatica	
A	
B	
C	x
C/D	
D	

Controllo in quota	

Genova, 6 febbraio 2014

Scheda VTA - Studio Natura Insieme

Albero N° **237** Località **Quarto - ex manicomio** Genere/specie/var. *Ostrya carpinifolia*

Dati dimensione pianta		
Altezza		9
Diametro fusto		20
Altezza fusto libero		1,5
Raggi chioma	N	8
	E	4
	S	0
	O	1

Presenza sottoservizi (elettricità, tubature, fogna, etc):	

Bersaglio	
Manufatti/parcheggio	
Area verde	X
Area mercatale	
Banchina/spartitraffico	
Area pedonale	
Parcheggio	
Verde scolastico	
Pavimentazione:	

Caratteri generali pianta	
Monumentale	
Maturo	
Adulto	
Giovane	x
Neo impianto	
Pianta morta	
Ceppaia/sede vuota	

Colletto	
Presenza carpofori	
Insetti xilofagi	
Carie	
Micelio	
Cavità esposta	x
Cavità occulta sospetta	
Codominanze	
Colletto interrato	
Contrafforte	x
Contrafforte lesionato	
Decadimento	
Decorticazione	
Depressioni e/o concavità	
Inclusione corpi estranei	
Ipertrofie - iperplasie	
Lesioni aperte	
Lesioni cicatrizzate	
Orifizio - fessura	
Rastremazione	
Radici affioranti	
Radici affioranti decorticate	
Rampicanti	
Ricacci basali	
Sollevam. zolla localizzato a:	

Fusto	
Presenza carpofori	
Insetti xilofagi	
Carie	
Micelio	
Cavità esposta	
Cavità occulta sospetta	
Codominanze	
Corteccia interclusa	
Legno di reazione - compr.	
Legno di reazione - traz.	
Cretto/corteccia inclusa	
Danni da fulmine	
Decorticazione superficiale	
Decorticazione diffusa	
Necrosi	
Essudati	
Ferite marcescenti	
Ferite rimarginate	
Ferite esposte	
Collo di bottiglia	
Fusto inclinato verso:	N
Inclinazione in gradi:	15°
Ipertrofie - iperplasie	
Orifizi/fessure	
Rigonfiamenti	
Fessurazioni	
Torsione	
Capitozza	

Branche e chioma	
Branche capitozzate	
Branche anomale	x
Branche pericolanti	x
Carpofori	
Insetti	
Chioma rada	
Fessurazioni	
Corteccia interclusa	
Ferite marcescenti	
Ferite rimarginate	
Ferite esposte	
Essudati	
Orifizi/cavità	
Cavità esposte	
Monconi	
Monconi necrotizzati	
Chioma filata	
Spiombatura in asse	
Spiombatura fuori asse	x
Filloptosi parziale	
Filloptosi diffusa	
Seccumi	

Note: Esemplare con inclinazione peggiorata e con presenza di corpi fruttiferi.

Esami strumentali prescritti	
Resi	
Tomografo	
SIA SIM	

Controllo in quota	

Bersaglio analisi	*Resi*	*Tomo*
Colletto		
Fusto		
Branche primarie		
Forcella		

Classe fitostatica	
A	
B	
C	x
C/D	
D	

Genova, 6 febbraio 2014

Scheda VTA - Studio Natura Insieme

Albero N° **238** Località **Quarto - ex manicomio** Genere/specie/var. *Robinia pseudoacacia*

Dati dimensione pianta		
Altezza		12
Diametro fusto		18
Altezza fusto libero		7
Raggi chioma	N	5
	E	0
	S	0
	O	0

Presenza sottoservizi (elettricità, tubature, fogna, etc):	

Bersaglio	
Manufatti/parcheggio	
Area verde	X
Area mercatale	
Banchina/spartitraffico	
Area pedonale	
Parcheggio	
Verde scolastico	
Pavimentazione:	

Caratteri generali pianta	
Monumentale	
Maturo	
Adulto	
Giovane	x
Neo impianto	
Pianta morta	
Ceppaia/sede vuota	

Colletto	
Presenza carpofori	
Insetti xilofagi	
Carie	
Micelio	
Cavità esposta	
Cavità occulta sospetta	
Codominanze	
Colletto interrato	
Contrafforte	
Contrafforte lesionato	
Decadimento	
Decorticazione	
Depressioni e/o concavità	
Inclusione corpi estranei	
Ipertrofie - iperplasie	
Lesioni aperte	
Lesioni cicatrizzate	
Orifizio - fessura	
Rastremazione	
Radici affioranti	
Radici affioranti decorticate	
Rampicanti	
Ricacci basali	
Sollevam. zolla localizzato a:	

Fusto	
Presenza carpofori	
Insetti xilofagi	
Carie	
Micelio	
Cavità esposta	
Cavità occulta sospetta	
Codominanze	
Corteccia interclusa	
Legno di reazione - compr.	
Legno di reazione - traz.	
Cretto/corteccia inclusa	
Danni da fulmine	
Decorticazione superficiale	
Decorticazione diffusa	
Necrosi	
Essudati	
Ferite marcescenti	
Ferite rimarginate	
Ferite esposte	
Collo di bottiglia	
Fusto inclinato verso:	
Inclinazione in gradi:	
Ipertrofie - iperplasie	
Orifizi/fessure	
Rigonfiamenti	
Fessurazioni	
Torsione	
Capitozza	

Branche e chioma	
Branche capitozzate	
Branche anomale	
Branche pericolanti	x
Carpofori	
Insetti	
Chioma rada	x
Fessurazioni	
Corteccia interclusa	
Ferite marcescenti	
Ferite rimarginate	
Ferite esposte	
Essudati	
Orifizi/cavità	
Cavità esposte	
Monconi	x
Monconi necrotizzati	
Chioma filata	
Spiombatura in asse	
Spiombatura fuori asse	x
Filloptosi parziale	
Filloptosi diffusa	
Seccumi	

Note:

Esami strumentali prescritti	
Resi	
Tomografo	
SIA SIM	

Controllo in quota	

Bersaglio analisi	*Resi*	*Tomo*
Colletto		
Fusto		
Branche primarie		
Forcella		

Classe fitostatica	
A	
B	
C	x
C/D	
D	

Genova, 6 febbraio 2014

Scheda VTA - Studio Natura Insieme

Albero N° **239** Località **Quarto - ex manicomio** Genere/specie/var. *Robinia pseudoacacia*

Dati dimensione pianta		
Altezza		10
Diametro fusto		18
Altezza fusto libero		6
Raggi chioma	N	0
	E	0
	S	0
	O	4

Presenza sottoservizi (elettricità, tubature, fogna, etc):	

Bersaglio	
Manufatti/parcheggio	
Area verde	X
Area mercatale	
Banchina/spartitraffico	
Area pedonale	
Parcheggio	
Verde scolastico	
Pavimentazione:	

Caratteri generali pianta	
Monumentale	
Maturo	
Adulto	
Giovane	x
Neo impianto	
Pianta morta	
Ceppaia/sede vuota	

Colletto	
Presenza carpofori	
Insetti xilofagi	
Carie	
Micelio	
Cavità esposta	
Cavità occulta sospetta	
Codominanze	
Colletto interrato	
Contrafforte	
Contrafforte lesionato	
Decadimento	
Decorticazione	
Depressioni e/o concavità	
Inclusione corpi estranei	
Ipertrofie - iperplasie	
Lesioni aperte	
Lesioni cicatrizzate	
Orifizio - fessura	
Rastremazione	
Radici affioranti	
Radici affioranti decorticate	
Rampicanti	
Ricacci basali	
Sollevam. zolla localizzato a:	

Fusto	
Presenza carpofori	
Insetti xilofagi	
Carie	
Micelio	
Cavità esposta	
Cavità occulta sospetta	
Codominanze	
Corteccia interclusa	
Legno di reazione - compr.	
Legno di reazione - traz.	
Cretto/corteccia inclusa	
Danni da fulmine	
Decorticazione superficiale	
Decorticazione diffusa	
Necrosi	
Essudati	
Ferite marcescenti	
Ferite rimarginate	
Ferite esposte	
Collo di bottiglia	
Fusto inclinato verso:	
Inclinazione in gradi:	
Ipertrofie - iperplasie	
Orifizi/fessure	
Rigonfiamenti	
Fessurazioni	
Torsione	
Capitozza	

Branche e chioma	
Branche capitozzate	
Branche anomale	
Branche pericolanti	x
Carpofori	
Insetti	
Chioma rada	x
Fessurazioni	
Corteccia interclusa	
Ferite marcescenti	
Ferite rimarginate	
Ferite esposte	
Essudati	
Orifizi/cavità	
Cavità esposte	
Monconi	x
Monconi necrotizzati	
Chioma filata	
Spiombatura in asse	
Spiombatura fuori asse	x
Filloptosi parziale	
Filloptosi diffusa	
Seccumi	

Note: Pianta molto deperiente con edera al colletto e al fusto.

Esami strumentali prescritti	
Resi	
Tomografo	
SIA SIM	

Controllo in quota	

Bersaglio analisi	*Resi*	*Tomo*
Colletto		
Fusto		
Branche primarie		
Forcella		

Classe fitostatica	
A	
B	
C	x
C/D	
D	

Genova, 6 febbraio 2014

Scheda VTA - Studio Natura Insieme

Albero N° **240** Località **Quarto- ex manicomio** Genere/specie/var. *Ostrya carpinifolia*

Dati dimensione pianta		
Altezza		8
Diametro fusto		18
Altezza fusto libero		4
Raggi chioma	N	2,5
	E	2,5
	S	2,5
	O	2,5

Presenza sottoservizi (elettricità, tubature, fogna, etc):	

Bersaglio	
Manufatti/parcheggio	
Area verde	x
Area mercatale	
Banchina/spartitraffico	
Area pedonale	
Parcheggio	
Verde scolastico	
Pavimentazione: **vegetale**	

Caratteri generali pianta	
Monumentale	
Maturo	
Adulto	
Giovane	x
Neo impianto	
Pianta morta	
Ceppaia/sede vuota	

Colletto	
Presenza carpofori	
Insetti xilofagi	
Carie	
Micelio	
Cavità esposta	
Cavità occulta sospetta	
Codominanze	x
Colletto interrato	
Contrafforte	
Contrafforte lesionato	
Decadimento	
Decorticazione	
Depressioni e/o concavità	
Inclusione corpi estranei	
Ipertrofie - iperplasie	
Lesioni aperte	
Lesioni cicatrizzate	
Orifizio - fessura	
Rastremazione	
Radici affioranti	
Radici affioranti decorticate	
Rampicanti	
Ricacci basali	
Sollevam. zolla localizzato a:	

Fusto	
Presenza carpofori	
Insetti xilofagi	
Carie	
Micelio	
Cavità esposta	
Cavità occulta sospetta	
Codominanze	
Corteccia interclusa	
Legno di reazione - compr.	
Legno di reazione - traz.	
Cretto/corteccia inclusa	
Danni da fulmine	
Decorticazione superficiale	
Decorticazione diffusa	
Necrosi	
Essudati	
Ferite marcescenti	
Ferite rimarginate	
Ferite esposte	
Collo di bottiglia	
Fusto inclinato verso:	
Inclinazione in gradi:	
Ipertrofie - iperplasie	
Orifizi/fessure	
Rigonfiamenti	
Fessurazioni	
Torsione	
Capitozza	

Branche e chioma	
Branche capitozzate	
Branche anomale	x
Branche pericolanti	
Carpofori	
Insetti	
Chioma rada	
Fessurazioni	
Corteccia interclusa	
Ferite marcescenti	
Ferite rimarginate	
Ferite esposte	
Essudati	
Orifizi/cavità	
Cavità esposte	
Monconi	
Monconi necrotizzati	
Chioma filata	
Spiombatura in asse	
Spiombatura fuori asse	
Filloptosi parziale	
Filloptosi diffusa	
Seccumi	x

Note: sana. Fusto inclinato da ridurre

Esami strumentali prescritti	
Resi	
Tomografo	
SIA SIM	

Controllo in quota	

Bersaglio analisi	*Resi*	*Tomo*
Colletto		
Fusto		
Branche primarie		
Forcella		

Classe fitostatica	
A	
B	
C	X
C/D	
D	

Genova, 15 gennaio 2014

Scheda VTA - Studio Natura Insieme

Albero N° **241** Località **Quarto - ex manicomio** Genere/specie/var. *Robinia pseudoacacia*

Dati dimensione pianta		
Altezza		8
Diametro fusto		21
Altezza fusto libero		4
Raggi chioma	N	0
	E	5
	S	0
	O	0

Presenza sottoservizi (elettricità, tubature, fogna, etc):	

Bersaglio	
Manufatti/parcheggio	
Area verde	X
Area mercatale	
Banchina/spartitraffico	
Area pedonale	
Parcheggio	
Verde scolastico	
Pavimentazione:	

Caratteri generali pianta	
Monumentale	
Maturo	
Adulto	
Giovane	x
Neo impianto	
Pianta morta	
Ceppaia/sede vuota	

Colletto	
Presenza carpofori	
Insetti xilofagi	
Carie	
Micelio	
Cavità esposta	
Cavità occulta sospetta	
Codominanze	
Colletto interrato	
Contrafforte	
Contrafforte lesionato	
Decadimento	
Decorticazione	
Depressioni e/o concavità	
Inclusione corpi estranei	
Ipertrofie - iperplasie	
Lesioni aperte	
Lesioni cicatrizzate	
Orifizio - fessura	
Rastremazione	
Radici affioranti	
Radici affioranti decorticate	
Rampicanti	
Ricacci basali	
Sollevam. zolla localizzato a:	

Fusto	
Presenza carpofori	
Insetti xilofagi	
Carie	
Micelio	
Cavità esposta	
Cavità occulta sospetta	
Codominanze	
Corteccia interclusa	
Legno di reazione - compr.	
Legno di reazione - traz.	
Cretto/corteccia inclusa	
Danni da fulmine	
Decorticazione superficiale	
Decorticazione diffusa	
Necrosi	
Essudati	
Ferite marcescenti	
Ferite rimarginate	
Ferite esposte	
Collo di bottiglia	
Fusto inclinato verso:	
Inclinazione in gradi:	
Ipertrofie - iperplasie	
Orifizi/fessure	
Rigonfiamenti	
Fessurazioni	
Torsione	
Capitozza	

Branche e chioma	
Branche capitozzate	
Branche anomale	x
Branche pericolanti	x
Carpofori	
Insetti	
Chioma rada	x
Fessurazioni	
Corteccia interclusa	
Ferite marcescenti	
Ferite rimarginate	
Ferite esposte	
Essudati	
Orifizi/cavità	
Cavità esposte	
Monconi	
Monconi necrotizzati	
Chioma filata	
Spiombatura in asse	
Spiombatura fuori asse	x
Filloptosi parziale	
Filloptosi diffusa	
Seccumi	x

Note: Pianta sdrosciata, inclinata sul crack. Abbattimento

Esami strumentali prescritti	
Resi	
Tomografo	
SIA SIM	

Controllo in quota	

Bersaglio analisi	*Resi*	*Tomo*
Colletto		
Fusto		
Branche primarie		
Forcella		

Classe fitostatica	
A	
B	
C	
C/D	
D	X

Genova, 6 febbraio 2014

Scheda VTA - Studio Natura Insieme

Albero N° **242** Località **Quarto - ex manicomio** Genere/specie/var. *Tilia platyphyllos*

Dati dimensione pianta		
Altezza		18
Diametro fusto		15/30
Altezza fusto libero		4
Raggi chioma	N	8
	E	5
	S	6
	O	4

Presenza sottoservizi (elettricità, tubature, fogna, etc):	

Bersaglio	
Manufatti/parcheggio	
Area verde	X
Area mercatale	
Banchina/spartitraffico	
Area pedonale	
Parcheggio	
Verde scolastico	
Pavimentazione:	

Caratteri generali pianta	
Monumentale	
Maturo	x
Adulto	
Giovane	
Neo impianto	
Pianta morta	
Ceppaia/sede vuota	

Colletto	
Presenza carpofori	
Insetti xilofagi	
Carie	
Micelio	
Cavità esposta	
Cavità occulta sospetta	
Codominanze	x
Colletto interrato	
Contrafforte	x
Contrafforte lesionato	
Decadimento	
Decorticazione	
Depressioni e/o concavità	
Inclusione corpi estranei	
Ipertrofie - iperplasie	
Lesioni aperte	
Lesioni cicatrizzate	
Orifizio - fessura	
Rastremazione	
Radici affioranti	
Radici affioranti decorticate	
Rampicanti	x
Ricacci basali	
Sollevam. zolla localizzato a:	

Fusto	
Presenza carpofori	
Insetti xilofagi	
Carie	
Micelio	
Cavità esposta	
Cavità occulta sospetta	
Codominanze	
Corteccia interclusa	x
Legno di reazione - compr.	
Legno di reazione - traz.	
Cretto/corteccia inclusa	
Danni da fulmine	
Decorticazione superficiale	x
Decorticazione diffusa	
Necrosi	
Essudati	
Ferite marcescenti	
Ferite rimarginate	
Ferite esposte	
Collo di bottiglia	
Fusto inclinato verso:	
Inclinazione in gradi:	
Ipertrofie - iperplasie	
Orifizi/fessure	
Rigonfiamenti	
Fessurazioni	
Torsione	
Capitozza	

Branche e chioma	
Branche capitozzate	
Branche anomale	
Branche pericolanti	x
Carpofori	
Insetti	
Chioma rada	
Fessurazioni	
Corteccia interclusa	
Ferite marcescenti	
Ferite rimarginate	
Ferite esposte	
Essudati	
Orifizi/cavità	
Cavità esposte	
Monconi	
Monconi necrotizzati	
Chioma filata	
Spiombatura in asse	
Spiombatura fuori asse	
Filloptosi parziale	
Filloptosi diffusa	
Seccumi	x

Note: Esemplare con ampia ceppaia con 5 fusti concresciuti con diametro variabile da 15 a 30 cm.

Esami strumentali prescritti	
Resi	
Tomografo	
SIA SIM	

Controllo in quota	

Bersaglio analisi	*Resi*	*Tomo*
Colletto		
Fusto		
Branche primarie		
Forcella		

Classe fitostatica	
A	
B	
C	X
C/D	
D	

Genova, 6 febbraio 2014

Scheda VTA - Studio Natura Insieme

Albero N° **243** Località **Quarto - ex manicomio** Genere/specie/var. *Ostrya carpinifolia*

Dati dimensione pianta		
Altezza		13
Diametro fusto		18
Altezza fusto libero		2
Raggi chioma	N	8
	E	0
	S	0
	O	0

Presenza sottoservizi (elettricità, tubature, fogna, etc):	

Bersaglio	
Manufatti/parcheggio	
Area verde	X
Area mercatale	
Banchina/spartitraffico	
Area pedonale	
Parcheggio	
Verde scolastico	
Pavimentazione:	

Caratteri generali pianta	
Monumentale	
Maturo	
Adulto	
Giovane	x
Neo impianto	
Pianta morta	
Ceppaia/sede vuota	

Colletto	
Presenza carpofori	
Insetti xilofagi	
Carie	x
Micelio	
Cavità esposta	
Cavità occulta sospetta	
Codominanze	
Colletto interrato	
Contrafforte	
Contrafforte lesionato	
Decadimento	
Decorticazione	
Depressioni e/o concavità	
Inclusione corpi estranei	
Ipertrofie - iperplasie	
Lesioni aperte	
Lesioni cicatrizzate	
Orifizio - fessura	
Rastremazione	
Radici affioranti	
Radici affioranti decorticate	
Rampicanti	
Ricacci basali	
Sollevam. zolla localizzato a:	

Fusto	
Presenza carpofori	
Insetti xilofagi	
Carie	
Micelio	
Cavità esposta	
Cavità occulta sospetta	
Codominanze	
Corteccia interclusa	
Legno di reazione - compr.	
Legno di reazione - traz.	
Cretto/corteccia inclusa	
Danni da fulmine	
Decorticazione superficiale	
Decorticazione diffusa	
Necrosi	
Essudati	
Ferite marcescenti	
Ferite rimarginate	
Ferite esposte	
Collo di bottiglia	
Fusto inclinato verso:	N
Inclinazione in gradi:	20°
Ipertrofie - iperplasie	
Orifizi/fessure	
Rigonfiamenti	
Fessurazioni	
Torsione	
Capitozza	

Branche e chioma	
Branche capitozzate	
Branche anomale	x
Branche pericolanti	x
Carpofori	
Insetti	
Chioma rada	x
Fessurazioni	
Corteccia interclusa	
Ferite marcescenti	
Ferite rimarginate	
Ferite esposte	
Essudati	
Orifizi/cavità	
Cavità esposte	
Monconi	
Monconi necrotizzati	
Chioma filata	
Spiombatura in asse	
Spiombatura fuori asse	x
Filloptosi parziale	
Filloptosi diffusa	
Seccumi	

Note: Pianta sottoposta con inclinazione non corretta.

Esami strumentali prescritti	
Resi	
Tomografo	
SIA SIM	

Controllo in quota	

Bersaglio analisi	*Resi*	*Tomo*
Colletto		
Fusto		
Branche primarie		
Forcella		

Classe fitostatica	
A	
B	
C	x
C/D	
D	

Genova, 6 febbraio 2014

Scheda VTA - Studio Natura Insieme

Albero N° **244** Località **Quarto - ex manicomio** Genere/specie/var. *Quercus pubescens*

Dati dimensione pianta		
Altezza		16
Diametro fusto		35
Altezza fusto libero		10
Raggi chioma	N	12
	E	0
	S	0
	O	0

Presenza sottoservizi (elettricità, tubature, fogna, etc):	

Bersaglio	
Manufatti/parcheggio	
Area verde	X
Area mercatale	
Banchina/spartitraffico	
Area pedonale	
Parcheggio	
Verde scolastico	
Pavimentazione:	

Caratteri generali pianta	
Monumentale	
Maturo	
Adulto	x
Giovane	
Neo impianto	
Pianta morta	
Ceppaia/sede vuota	

Colletto	
Presenza carpofori	
Insetti xilofagi	
Carie	
Micelio	
Cavità esposta	
Cavità occulta sospetta	
Codominanze	
Colletto interrato	
Contrafforte	
Contrafforte lesionato	
Decadimento	
Decorticazione	
Depressioni e/o concavità	
Inclusione corpi estranei	
Ipertrofie - iperplasie	
Lesioni aperte	
Lesioni cicatrizzate	
Orifizio - fessura	
Rastremazione	
Radici affioranti	
Radici affioranti decorticate	
Rampicanti	
Ricacci basali	
Sollevam. zolla localizzato a:	

Fusto	
Presenza carpofori	
Insetti xilofagi	
Carie	
Micelio	
Cavità esposta	
Cavità occulta sospetta	
Codominanze	
Corteccia interclusa	
Legno di reazione - compr.	
Legno di reazione - traz.	
Cretto/corteccia inclusa	
Danni da fulmine	
Decorticazione superficiale	
Decorticazione diffusa	
Necrosi	
Essudati	
Ferite marcescenti	
Ferite rimarginate	
Ferite esposte	
Collo di bottiglia	
Fusto inclinato verso:	N
Inclinazione in gradi:	20°
Ipertrofie - iperplasie	
Orifizi/fessure	
Rigonfiamenti	
Fessurazioni	
Torsione	
Capitozza	

Branche e chioma	
Branche capitozzate	
Branche anomale	
Branche pericolanti	
Carpofori	
Insetti	
Chioma rada	x
Fessurazioni	
Corteccia interclusa	
Ferite marcescenti	
Ferite rimarginate	
Ferite esposte	
Essudati	
Orifizi/cavità	
Cavità esposte	
Monconi	
Monconi necrotizzati	x
Chioma filata	
Spiombatura in asse	
Spiombatura fuori asse	x
Filloptosi parziale	
Filloptosi diffusa	
Seccumi	

Note: Pianta molto deperiente, sottoposto e con inclinazione peggiorata. Abbattimento

Esami strumentali prescritti	
Resi	
Tomografo	
SIA SIM	

Controllo in quota	

Bersaglio analisi	*Resi*	*Tomo*
Colletto		
Fusto		
Branche primarie		
Forcella		

Classe fitostatica	
A	
B	
C	
C/D	x
D	

Genova, 6 febbraio 2014

Scheda VTA - Studio Natura Insieme

Albero N° **245** Località **Quarto - ex manicomio** Genere/specie/var. *Quercus puberscens*

Dati dimensione pianta		
Altezza		14
Diametro fusto		33
Altezza fusto libero		4
Raggi chioma	N 12	E 4
	S 0	O 4

Presenza sottoservizi (elettricità, tubature, fogna, etc):	

Bersaglio	
Manufatti/parcheggio	
Area verde	X
Area mercatale	
Banchina/spartitraffico	
Area pedonale	
Parcheggio	
Verde scolastico	
Pavimentazione:	

Caratteri generali pianta	
Monumentale	
Maturo	x
Adulto	
Giovane	
Neo impianto	
Pianta morta	
Ceppaia/sede vuota	

Colletto	
Presenza carpofori	
Insetti xilofagi	
Carie	
Micelio	
Cavità esposta	
Cavità occulta sospetta	
Codominanze	
Colletto interrato	
Contrafforte	
Contrafforte lesionato	
Decadimento	
Decorticazione	
Depressioni e/o concavità	
Inclusione corpi estranei	
Ipertrofie - iperplasie	
Lesioni aperte	
Lesioni cicatrizzate	
Orifizio - fessura	
Rastremazione	
Radici affioranti	
Radici affioranti decorticate	
Rampicanti	x
Ricacci basali	
Sollevam. zolla localizzato a:	

Fusto	
Presenza carpofori	
Insetti xilofagi	
Carie	
Micelio	
Cavità esposta	
Cavità occulta sospetta	
Codominanze	
Corteccia interclusa	
Legno di reazione - compr.	
Legno di reazione - traz.	
Cretto/corteccia inclusa	
Danni da fulmine	
Decorticazione superficiale	
Decorticazione diffusa	
Necrosi	
Essudati	
Ferite marcescenti	
Ferite rimarginate	
Ferite esposte	
Collo di bottiglia	
Fusto inclinato verso:	N
Inclinazione in gradi:	15°
Ipertrofie - iperplasie	
Orifizi/fessure	
Rigonfiamenti	
Fessurazioni	
Torsione	
Capitozza	

Branche e chioma	
Branche capitozzate	
Branche anomale	x
Branche pericolanti	x
Carpofori	
Insetti	
Chioma rada	
Fessurazioni	
Corteccia interclusa	
Ferite marcescenti	
Ferite rimarginate	
Ferite esposte	
Essudati	
Orifizi/cavità	
Cavità esposte	
Monconi	
Monconi necrotizzati	x
Chioma filata	
Spiombatura in asse	
Spiombatura fuori asse	x
Filloptosi parziale	
Filloptosi diffusa	
Seccumi	x

Note: Pianta in parte sottoposta, con inclinazione non corretta e mteriali litei al colletto. Rampicanti anche sul fusto.

Esami strumentali prescritti	
Resi	
Tomografo	
SIA SIM	

Controllo in quota	

Bersaglio analisi	*Resi*	*Tomo*
Colletto		
Fusto		
Branche primarie		
Forcella		

Classe fitostatica	
A	
B	
C	x
C/D	
D	

Genova, 6 febbraio 2014

Scheda VTA - Studio Natura Insieme

Albero N° **246** Località **Quarto - ex manicomio** Genere/specie/var. *Laurus nobilis*

Dati dimensione pianta		
Altezza		12
Diametro fusto		ott-20
Altezza fusto libero		
Raggi chioma	N 4	E 5
	S 5	O 4

Presenza sottoservizi (elettricità, tubature, fogna, etc):	

Bersaglio	
Manufatti/parcheggio	
Area verde	X
Area mercatale	
Banchina/spartitraffico	
Area pedonale	
Parcheggio	
Verde scolastico	
Pavimentazione:	

Caratteri generali pianta	
Monumentale	
Maturo	
Adulto	
Giovane	x
Neo impianto	
Pianta morta	
Ceppaia/sede vuota	

Colletto	
Presenza carpofori	
Insetti xilofagi	
Carie	
Micelio	
Cavità esposta	
Cavità occulta sospetta	
Codominanze	
Colletto interrato	
Contrafforte	
Contrafforte lesionato	
Decadimento	
Decorticazione	
Depressioni e/o concavità	
Inclusione corpi estranei	
Ipertrofie - iperplasie	
Lesioni aperte	
Lesioni cicatrizzate	
Orifizio - fessura	
Rastremazione	
Radici affioranti	
Radici affioranti decorticate	
Rampicanti	
Ricacci basali	x
Sollevam. zolla localizzato a:	

Fusto	
Presenza carpofori	
Insetti xilofagi	
Carie	
Micelio	
Cavità esposta	
Cavità occulta sospetta	
Codominanze	
Corteccia interclusa	
Legno di reazione - compr.	
Legno di reazione - traz.	
Cretto/corteccia inclusa	
Danni da fulmine	
Decorticazione superficiale	
Decorticazione diffusa	
Necrosi	
Essudati	
Ferite marcescenti	
Ferite rimarginate	
Ferite esposte	
Collo di bottiglia	
Fusto inclinato verso:	
Inclinazione in gradi:	
Ipertrofie - iperplasie	
Orifizi/fessure	
Rigonfiamenti	
Fessurazioni	
Torsione	
Capitozza	

Branche e chioma	
Branche capitozzate	
Branche anomale	x
Branche pericolanti	
Carpofori	
Insetti	
Chioma rada	
Fessurazioni	
Corteccia interclusa	
Ferite marcescenti	
Ferite rimarginate	
Ferite esposte	
Essudati	
Orifizi/cavità	
Cavità esposte	
Monconi	
Monconi necrotizzati	x
Chioma filata	
Spiombatura in asse	
Spiombatura fuori asse	
Filloptosi parziale	
Filloptosi diffusa	
Seccumi	x

Note: Ampia ceppaia con polloni storti. Vi si è appoggiata una robinia schiantata.

Esami strumentali prescritti	
Resi	
Tomografo	
SIA SIM	

Controllo in quota	

Bersaglio analisi	*Resi*	*Tomo*
Colletto		
Fusto		
Branche primarie		
Forcella		

Classe fitostatica	
A	
B	x
C	
C/D	
D	

Genova, 6 febbraio 2014

Scheda VTA - Studio Natura Insieme

Albero N° **247** Località **Quarto - ex manicomio** Genere/specie/var. *Quercus pubescens*

Dati dimensione pianta		
Altezza		18
Diametro fusto		55
Altezza fusto libero		3
Raggi chioma	N 13	E 5
	S 0	O 5

Presenza sottoservizi (elettricità, tubature, fogna, etc):	

Bersaglio	
Manufatti/parcheggio	
Area verde	X
Area mercatale	
Banchina/spartitraffico	
Area pedonale	
Parcheggio	
Verde scolastico	
Pavimentazione:	

Caratteri generali pianta	
Monumentale	
Maturo	x
Adulto	
Giovane	
Neo impianto	
Pianta morta	
Ceppaia/sede vuota	

Colletto	
Presenza carpofori	
Insetti xilofagi	
Carie	
Micelio	
Cavità esposta	
Cavità occulta sospetta	
Codominanze	
Colletto interrato	
Contrafforte	
Contrafforte lesionato	
Decadimento	
Decorticazione	
Depressioni e/o concavità	
Inclusione corpi estranei	
Ipertrofie - iperplasie	
Lesioni aperte	
Lesioni cicatrizzate	
Orifizio - fessura	
Rastremazione	
Radici affioranti	
Radici affioranti decorticate	
Rampicanti	x
Ricacci basali	
Sollevam. zolla localizzato a:	

Fusto	
Presenza carpofori	
Insetti xilofagi	
Carie	
Micelio	
Cavità esposta	
Cavità occulta sospetta	
Codominanze	
Corteccia interclusa	
Legno di reazione - compr.	
Legno di reazione - traz.	
Cretto/corteccia inclusa	
Danni da fulmine	
Decorticazione superficiale	
Decorticazione diffusa	
Necrosi	
Essudati	
Ferite marcescenti	
Ferite rimarginate	
Ferite esposte	
Collo di bottiglia	
Fusto inclinato verso:	N
Inclinazione in gradi:	12°
Ipertrofie - iperplasie	
Orifizi/fessure	
Rigonfiamenti	
Fessurazioni	
Torsione	
Capitozza	

Branche e chioma	
Branche capitozzate	
Branche anomale	x
Branche pericolanti	x
Carpofori	
Insetti	
Chioma rada	
Fessurazioni	
Corteccia interclusa	x
Ferite marcescenti	
Ferite rimarginate	
Ferite esposte	
Essudati	
Orifizi/cavità	
Cavità esposte	
Monconi	x
Monconi necrotizzati	x
Chioma filata	
Spiombatura in asse	
Spiombatura fuori asse	x
Filloptosi parziale	
Filloptosi diffusa	
Seccumi	x

Note: Esemplare con corteccia interclusa sulla corteccia e sulle branche. Vi si è appoggiata una robinia schiantata.

Esami strumentali prescritti	
Resi	
Tomografo	
SIA SIM	

Controllo in quota	

Bersaglio analisi	*Resi*	*Tomo*
Colletto		
Fusto		
Branche primarie		
Forcella		

Classe fitostatica	
A	
B	
C	X
C/D	
D	

Genova, 6 febbraio 2014

Scheda VTA - Studio Natura Insieme

Albero N° **248** Località **Quarto - ex manicomio** Genere/specie/var. *Quecus pubescens*

Dati dimensione pianta		
Altezza		13
Diametro fusto		23
Altezza fusto libero		2
Raggi chioma	N 10	E 2
	S 0	O 1,5

Presenza sottoservizi (elettricità, tubature, fogna, etc):	

Bersaglio	
Manufatti/parcheggio	
Area verde	X
Area mercatale	
Banchina/spartitraffico	
Area pedonale	
Parcheggio	
Verde scolastico	
Pavimentazione:	

Caratteri generali pianta	
Monumentale	
Maturo	
Adulto	x
Giovane	
Neo impianto	
Pianta morta	
Ceppaia/sede vuota	

Colletto	
Presenza carpofori	
Insetti xilofagi	
Carie	
Micelio	
Cavità esposta	
Cavità occulta sospetta	
Codominanze	
Colletto interrato	x
Contrafforte	
Contrafforte lesionato	
Decadimento	
Decorticazione	x
Depressioni e/o concavità	
Inclusione corpi estranei	
Ipertrofie - iperplasie	
Lesioni aperte	
Lesioni cicatrizzate	
Orifizio - fessura	
Rastremazione	
Radici affioranti	
Radici affioranti decorticate	
Rampicanti	
Ricacci basali	
Sollevam. zolla localizzato a:	

Fusto	
Presenza carpofori	
Insetti xilofagi	
Carie	
Micelio	
Cavità esposta	
Cavità occulta sospetta	
Codominanze	
Corteccia interclusa	
Legno di reazione - compr.	
Legno di reazione - traz.	
Cretto/corteccia inclusa	
Danni da fulmine	
Decorticazione superficiale	
Decorticazione diffusa	
Necrosi	
Essudati	
Ferite marcescenti	
Ferite rimarginate	x
Ferite esposte	
Collo di bottiglia	
Fusto inclinato verso:	N
Inclinazione in gradi:	13°
Ipertrofie - iperplasie	
Orifizi/fessure	
Rigonfiamenti	
Fessurazioni	
Torsione	
Capitozza	

Branche e chioma	
Branche capitozzate	
Branche anomale	x
Branche pericolanti	x
Carpofori	
Insetti	
Chioma rada	x
Fessurazioni	
Corteccia interclusa	
Ferite marcescenti	
Ferite rimarginate	
Ferite esposte	
Essudati	
Orifizi/cavità	
Cavità esposte	
Monconi	
Monconi necrotizzati	x
Chioma filata	
Spiombatura in asse	
Spiombatura fuori asse	x
Filloptosi parziale	
Filloptosi diffusa	
Seccumi	

Note: Esemplare a sviluppo contorto, sottoposta alle piante soprastanti.

Esami strumentali prescritti	
Resi	
Tomografo	
SIA SIM	

Controllo in quota	

Bersaglio analisi	*Resi*	*Tomo*
Colletto		
Fusto		
Branche primarie		
Forcella		

Classe fitostatica	
A	
B	
C	x
C/D	
D	

Genova, 6 febbraio 2014

Scheda VTA - Studio Natura Insieme

Albero N° **249** Località **Quarto - ex manicomio** Genere/specie/var. *Ostrya carpinifolia*

Dati dimensione pianta		
Altezza		12
Diametro fusto		20
Altezza fusto libero		2
Raggi chioma	N 6	E 0
	S 0	O 3

Presenza sottoservizi (elettricità, tubature, fogna, etc):	

Bersaglio	
Manufatti/parcheggio	
Area verde	X
Area mercatale	
Banchina/spartitraffico	
Area pedonale	
Parcheggio	
Verde scolastico	
Pavimentazione:	

Caratteri generali pianta	
Monumentale	
Maturo	
Adulto	
Giovane	x
Neo impianto	
Pianta morta	
Ceppaia/sede vuota	

Colletto	
Presenza carpofori	
Insetti xilofagi	
Carie	
Micelio	
Cavità esposta	
Cavità occulta sospetta	
Codominanze	
Colletto interrato	
Contrafforte	x
Contrafforte lesionato	
Decadimento	
Decorticazione	
Depressioni e/o concavità	
Inclusione corpi estranei	
Ipertrofie - iperplasie	
Lesioni aperte	
Lesioni cicatrizzate	
Orifizio - fessura	
Rastremazione	
Radici affioranti	
Radici affioranti decorticate	
Rampicanti	
Ricacci basali	
Sollevam. zolla localizzato a:	

Fusto	
Presenza carpofori	
Insetti xilofagi	
Carie	
Micelio	
Cavità esposta	
Cavità occulta sospetta	
Codominanze	
Corteccia interclusa	
Legno di reazione - compr.	
Legno di reazione - traz.	
Cretto/corteccia inclusa	
Danni da fulmine	
Decorticazione superficiale	
Decorticazione diffusa	
Necrosi	
Essudati	
Ferite marcescenti	
Ferite rimarginate	
Ferite esposte	
Collo di bottiglia	
Fusto inclinato verso:	N
Inclinazione in gradi:	10°
Ipertrofie - iperplasie	
Orifizi/fessure	
Rigonfiamenti	
Fessurazioni	
Torsione	
Capitozza	

Branche e chioma	
Branche capitozzate	
Branche anomale	
Branche pericolanti	
Carpofori	
Insetti	
Chioma rada	x
Fessurazioni	
Corteccia interclusa	x
Ferite marcescenti	
Ferite rimarginate	
Ferite esposte	
Essudati	
Orifizi/cavità	
Cavità esposte	
Monconi	
Monconi necrotizzati	
Chioma filata	x
Spiombatura in asse	
Spiombatura fuori asse	x
Filloptosi parziale	
Filloptosi diffusa	
Seccumi	

Note: Chioma sottoposta alle piante della proprietà vicina, con colletto scalzato a nord. Presenza di ampi ricacci su fusto e branche.

Esami strumentali prescritti	
Resi	
Tomografo	
SIA SIM	

Controllo in quota	

Bersaglio analisi	*Resi*	*Tomo*
Colletto		
Fusto		
Branche primarie		
Forcella		

Classe fitostatica	
A	
B	x
C	
C/D	
D	

Genova, 6 febbraio 2014

Scheda VTA - Studio Natura Insieme

Albero N° **250** Località **Quarto - ex manicomio** Genere/specie/var. *Ostrya carpinifolia*

Dati dimensione pianta		
Altezza		14
Diametro fusto		18
Altezza fusto libero		1,5
Raggi chioma	N 7	E 3
	S 0	O 2

Presenza sottoservizi (elettricità, tubature, fogna, etc):	

Bersaglio	
Manufatti/parcheggio	
Area verde	X
Area mercatale	
Banchina/spartitraffico	
Area pedonale	
Parcheggio	
Verde scolastico	
Pavimentazione:	

Caratteri generali pianta	
Monumentale	
Maturo	
Adulto	
Giovane	x
Neo impianto	
Pianta morta	
Ceppaia/sede vuota	

Colletto	
Presenza carpofori	
Insetti xilofagi	
Carie	
Micelio	
Cavità esposta	
Cavità occulta sospetta	
Codominanze	
Colletto interrato	
Contrafforte	
Contrafforte lesionato	
Decadimento	
Decorticazione	
Depressioni e/o concavità	
Inclusione corpi estranei	
Ipertrofie - iperplasie	
Lesioni aperte	
Lesioni cicatrizzate	
Orifizio - fessura	
Rastremazione	
Radici affioranti	
Radici affioranti decorticate	
Rampicanti	
Ricacci basali	
Sollevam. zolla localizzato a:	

Fusto	
Presenza carpofori	
Insetti xilofagi	
Carie	
Micelio	
Cavità esposta	
Cavità occulta sospetta	
Codominanze	
Corteccia interclusa	
Legno di reazione - compr.	
Legno di reazione - traz.	
Cretto/corteccia inclusa	
Danni da fulmine	
Decorticazione superficiale	
Decorticazione diffusa	
Necrosi	
Essudati	
Ferite marcescenti	
Ferite rimarginate	
Ferite esposte	
Collo di bottiglia	
Fusto inclinato verso:	N
Inclinazione in gradi:	10°
Ipertrofie - iperplasie	
Orifizi/fessure	
Rigonfiamenti	
Fessurazioni	
Torsione	
Capitozza	

Branche e chioma	
Branche capitozzate	
Branche anomale	x
Branche pericolanti	x
Carpofori	
Insetti	
Chioma rada	
Fessurazioni	
Corteccia interclusa	
Ferite marcescenti	
Ferite rimarginate	
Ferite esposte	
Essudati	
Orifizi/cavità	
Cavità esposte	
Monconi	x
Monconi necrotizzati	
Chioma filata	x
Spiombatura in asse	
Spiombatura fuori asse	x
Filloptosi parziale	
Filloptosi diffusa	
Seccumi	

Note: Esemplare con colletto scalzato.

Esami strumentali prescritti	
Resi	
Tomografo	
SIA SIM	

Controllo in quota	

Bersaglio analisi	*Resi*	*Tomo*
Colletto		
Fusto		
Branche primarie		
Forcella		

Classe fitostatica	
A	
B	x
C	
C/D	
D	

Genova, 6 febbraio 2014

Scheda VTA - Studio Natura Insieme

Albero N° **251** Località **Quarto - ex manicomio** Genere/specie/var. *Ostrya carpinofolia*

Dati dimensione pianta		
Altezza		9
Diametro fusto		19
Altezza fusto libero		1,5
Raggi chioma	N 6	E 2
	S 1	O 2

Presenza sottoservizi (elettricità, tubature, fogna, etc):	

Bersaglio	
Manufatti/parcheggio	
Area verde	X
Area mercatale	
Banchina/spartitraffico	
Area pedonale	
Parcheggio	
Verde scolastico	
Pavimentazione:	

Caratteri generali pianta	
Monumentale	
Maturo	
Adulto	
Giovane	x
Neo impianto	
Pianta morta	
Ceppaia/sede vuota	

Colletto	
Presenza carpofori	
Insetti xilofagi	
Carie	
Micelio	
Cavità esposta	
Cavità occulta sospetta	
Codominanze	
Colletto interrato	
Contrafforte	
Contrafforte lesionato	
Decadimento	
Decorticazione	
Depressioni e/o concavità	
Inclusione corpi estranei	
Ipertrofie - iperplasie	
Lesioni aperte	
Lesioni cicatrizzate	
Orifizio - fessura	
Rastremazione	
Radici affioranti	
Radici affioranti decorticate	
Rampicanti	
Ricacci basali	
Sollevam. zolla localizzato a:	

Fusto	
Presenza carpofori	
Insetti xilofagi	
Carie	
Micelio	
Cavità esposta	
Cavità occulta sospetta	
Codominanze	
Corteccia interclusa	
Legno di reazione - compr.	
Legno di reazione - traz.	
Cretto/corteccia inclusa	
Danni da fulmine	
Decorticazione superficiale	
Decorticazione diffusa	
Necrosi	
Essudati	
Ferite marcescenti	
Ferite rimarginate	
Ferite esposte	
Collo di bottiglia	
Fusto inclinato verso:	N
Inclinazione in gradi:	25°
Ipertrofie - iperplasie	
Orifizi/fessure	
Rigonfiamenti	
Fessurazioni	
Torsione	
Capitozza	

Branche e chioma	
Branche capitozzate	
Branche anomale	x
Branche pericolanti	x
Carpofori	
Insetti	
Chioma rada	x
Fessurazioni	
Corteccia interclusa	
Ferite marcescenti	
Ferite rimarginate	
Ferite esposte	
Essudati	
Orifizi/cavità	
Cavità esposte	
Monconi	x
Monconi necrotizzati	
Chioma filata	
Spiombatura in asse	
Spiombatura fuori asse	
Filloptosi parziale	
Filloptosi diffusa	
Seccumi	x

Note: Esemplare con colletto scalzato a nord. Fusto senza correzione.

Esami strumentali prescritti	
Resi	
Tomografo	
SIA SIM	

Controllo in quota	

Bersaglio analisi	*Resi*	*Tomo*
Colletto		
Fusto		
Branche primarie		
Forcella		

Classe fitostatica	
A	
B	X
C	
C/D	
D	

Genova, 6 febbraio 2014

Scheda VTA - Studio Natura Insieme

Albero N° **252** Località **Quarto - ex manicomio** Genere/specie/var. *Quercus pubescens*

Dati dimensione pianta		
Altezza		17
Diametro fusto		46/38
Altezza fusto libero		2
Raggi chioma	N 0	E 8
	S 3	O 5

Presenza sottoservizi (elettricità, tubature, fogna, etc):	

Bersaglio	
Manufatti/parcheggio	
Area verde	X
Area mercatale	
Banchina/spartitraffico	
Area pedonale	
Parcheggio	
Verde scolastico	
Pavimentazione:	

Caratteri generali pianta	
Monumentale	
Maturo	x
Adulto	
Giovane	
Neo impianto	
Pianta morta	
Ceppaia/sede vuota	

Colletto	
Presenza carpofori	
Insetti xilofagi	
Carie	
Micelio	
Cavità esposta	
Cavità occulta sospetta	
Codominanze	
Colletto interrato	x
Contrafforte	x
Contrafforte lesionato	
Decadimento	
Decorticazione	
Depressioni e/o concavità	
Inclusione corpi estranei	
Ipertrofie - iperplasie	
Lesioni aperte	
Lesioni cicatrizzate	
Orifizio - fessura	
Rastremazione	
Radici affioranti	
Radici affioranti decorticate	
Rampicanti	
Ricacci basali	
Sollevam. zolla localizzato a:	

Fusto	
Presenza carpofori	
Insetti xilofagi	
Carie	
Micelio	
Cavità esposta	
Cavità occulta sospetta	
Codominanze	x
Corteccia interclusa	
Legno di reazione - compr.	
Legno di reazione - traz.	
Cretto/corteccia inclusa	
Danni da fulmine	
Decorticazione superficiale	
Decorticazione diffusa	x
Necrosi	
Essudati	
Ferite marcescenti	
Ferite rimarginate	
Ferite esposte	x
Collo di bottiglia	
Fusto inclinato verso:	
Inclinazione in gradi:	
Ipertrofie - iperplasie	
Orifizi/fessure	
Rigonfiamenti	
Fessurazioni	
Torsione	
Capitozza	

Branche e chioma	
Branche capitozzate	
Branche anomale	x
Branche pericolanti	x
Carpofori	
Insetti	
Chioma rada	
Fessurazioni	
Corteccia interclusa	
Ferite marcescenti	
Ferite rimarginate	
Ferite esposte	
Essudati	
Orifizi/cavità	
Cavità esposte	
Monconi	x
Monconi necrotizzati	
Chioma filata	
Spiombatura in asse	x
Spiombatura fuori asse	
Filloptosi parziale	
Filloptosi diffusa	
Seccumi	

Note: Esemplare con ricacci lungo il fusto. Il diametro è stato misurato sopra la forcella. La forcella è a 1 metro con corteccia inclusa.

Esami strumentali prescritti	
Resi	x
Tomografo	
SIA SIM	

Controllo in quota	

Bersaglio analisi	*Resi*	*Tomo*
Colletto	x	
Fusto		
Branche primarie		
Forcella		

Classe fitostatica	
A	
B	
C	X
C/D	
D	

Genova, 6 febbraio 2014

Scheda VTA - Studio Natura Insieme

Albero N° **253** Località **Quarto - ex manicomio** Genere/specie/var. *Quercus pubescens*

Dati dimensione pianta		
Altezza		12
Diametro fusto		24
Altezza fusto libero		4
Raggi chioma	N	6
	E	0
	S	0
	O	0

Bersaglio	
Manufatti/parcheggio	
Area verde	X
Area mercatale	
Banchina/spartitraffico	
Area pedonale	
Parcheggio	
Verde scolastico	
Pavimentazione:	

Caratteri generali pianta	
Monumentale	
Maturo	
Adulto	
Giovane	x
Neo impianto	
Pianta morta	
Ceppaia/sede vuota	

Presenza sottoservizi (elettricità, tubature, fogna, etc):	

Colletto	
Presenza carpofori	
Insetti xilofagi	
Carie	
Micelio	
Cavità esposta	
Cavità occulta sospetta	
Codominanze	
Colletto interrato	
Contrafforte	
Contrafforte lesionato	
Decadimento	
Decorticazione	
Depressioni e/o concavità	
Inclusione corpi estranei	x
Ipertrofie - iperplasie	
Lesioni aperte	
Lesioni cicatrizzate	
Orifizio - fessura	
Rastremazione	
Radici affioranti	
Radici affioranti decorticate	
Rampicanti	x
Ricacci basali	
Sollevam. zolla localizzato a:	

Fusto	
Presenza carpofori	
Insetti xilofagi	
Carie	
Micelio	
Cavità esposta	
Cavità occulta sospetta	
Codominanze	
Corteccia interclusa	
Legno di reazione - compr.	
Legno di reazione - traz.	
Cretto/corteccia inclusa	
Danni da fulmine	
Decorticazione superficiale	
Decorticazione diffusa	
Necrosi	
Essudati	
Ferite marcescenti	
Ferite rimarginate	
Ferite esposte	
Collo di bottiglia	
Fusto inclinato verso:	
Inclinazione in gradi:	
Ipertrofie - iperplasie	
Orifizi/fessure	
Rigonfiamenti	
Fessurazioni	
Torsione	
Capitozza	

Branche e chioma	
Branche capitozzate	
Branche anomale	
Branche pericolanti	
Carpofori	
Insetti	
Chioma rada	
Fessurazioni	
Corteccia interclusa	
Ferite marcescenti	
Ferite rimarginate	
Ferite esposte	
Essudati	
Orifizi/cavità	
Cavità esposte	
Monconi	
Monconi necrotizzati	x
Chioma filata	x
Spiombatura in asse	
Spiombatura fuori asse	x
Filloptosi parziale	
Filloptosi diffusa	
Seccumi	

Note: Pianta ridotta a unica branca anomala con pochi ricacci. Fusto tutto storto con presenza di rampicanti anche in chioma.

Esami strumentali prescritti	
Resi	
Tomografo	
SIA SIM	

Bersaglio analisi	*Resi*	*Tomo*
Colletto		
Fusto		
Branche primarie		
Forcella		

Classe fitostatica	
A	
B	
C	X
C/D	
D	

Controllo in quota	

Genova, 6 febbraio 2014

Scheda VTA - Studio Natura Insieme

Albero N° **254** Località **Quarto - ex manicomio** Genere/specie/var. *Ostrya carpinifolia*

Dati dimensione pianta		
Altezza		15
Diametro fusto		29/21
Altezza fusto libero		1,5
Raggi chioma	N	6
	E	4
	S	3
	O	4

Bersaglio	
Manufatti/parcheggio	
Area verde	X
Area mercatale	
Banchina/spartitraffico	
Area pedonale	
Parcheggio	
Verde scolastico	
Pavimentazione:	

Caratteri generali pianta	
Monumentale	
Maturo	
Adulto	x
Giovane	
Neo impianto	
Pianta morta	
Ceppaia/sede vuota	

Presenza sottoservizi (elettricità, tubature, fogna, etc):	

Colletto	
Presenza carpofori	
Insetti xilofagi	
Carie	
Micelio	
Cavità esposta	
Cavità occulta sospetta	x
Codominanze	x
Colletto interrato	
Contrafforte	
Contrafforte lesionato	
Decadimento	x
Decorticazione	
Depressioni e/o concavità	
Inclusione corpi estranei	
Ipertrofie - iperplasie	
Lesioni aperte	
Lesioni cicatrizzate	
Orifizio - fessura	
Rastremazione	
Radici affioranti	
Radici affioranti decorticate	
Rampicanti	
Ricacci basali	
Sollevam. zolla localizzato a:	

Fusto	
Presenza carpofori	
Insetti xilofagi	
Carie	
Micelio	
Cavità esposta	x
Cavità occulta sospetta	
Codominanze	
Corteccia interclusa	
Legno di reazione - compr.	
Legno di reazione - traz.	
Cretto/corteccia inclusa	
Danni da fulmine	
Decorticazione superficiale	
Decorticazione diffusa	
Necrosi	
Essudati	
Ferite marcescenti	x
Ferite rimarginate	
Ferite esposte	
Collo di bottiglia	
Fusto inclinato verso:	E
Inclinazione in gradi:	15°
Ipertrofie - iperplasie	
Orifizi/fessure	
Rigonfiamenti	x
Fessurazioni	
Torsione	
Capitozza	

Branche e chioma	
Branche capitozzate	
Branche anomale	x
Branche pericolanti	x
Carpofori	
Insetti	
Chioma rada	
Fessurazioni	
Corteccia interclusa	
Ferite marcescenti	
Ferite rimarginate	
Ferite esposte	
Essudati	
Orifizi/cavità	
Cavità esposte	
Monconi	
Monconi necrotizzati	
Chioma filata	
Spiombatura in asse	
Spiombatura fuori asse	
Filloptosi parziale	
Filloptosi diffusa	
Seccumi	

Note: Ampia ceppaia con 2 fusti e 1 moncone marcescente. Presenza di radici superficiali, con ricacci epicormici. Curvatura radrizzata. Il tronco piccolo è il più cavo.

Esami strumentali prescritti	
Resi	
Tomografo	
SIA SIM	

Bersaglio analisi	*Resi*	*Tomo*
Colletto		
Fusto		
Branche primarie		
Forcella		

Classe fitostatica	
A	
B	
C	
C/D	x
D	

Controllo in quota	

Genova, 6 febbraio 2014

Scheda VTA - Studio Natura Insieme

Albero N° **255** Località **Quarto - ex manicomio** Genere/specie/var. *Robinia pseudoacacia*

Dati dimensione pianta		
Altezza		14
Diametro fusto		60
Altezza fusto libero		3
Raggi chioma	N	7
	E	0
	S	0
	O	9

Bersaglio	
Manufatti/parcheggio	
Area verde	X
Area mercatale	
Banchina/spartitraffico	
Area pedonale	
Parcheggio	
Verde scolastico	
Pavimentazione:	

Caratteri generali pianta	
Monumentale	
Maturo	x
Adulto	
Giovane	
Neo impianto	
Pianta morta	
Ceppaia/sede vuota	

Presenza sottoservizi (elettricità, tubature, fogna, etc):	

Colletto	
Presenza carpofori	
Insetti xilofagi	
Carie	x
Micelio	
Cavità esposta	
Cavità occulta sospetta	
Codominanze	
Colletto interrato	
Contrafforte	
Contrafforte lesionato	
Decadimento	
Decorticazione	x
Depressioni e/o concavità	
Inclusione corpi estranei	
Ipertrofie - iperplasie	
Lesioni aperte	
Lesioni cicatrizzate	
Orifizio - fessura	
Rastremazione	
Radici affioranti	
Radici affioranti decorticate	
Rampicanti	
Ricacci basali	
Sollevam. zolla localizzato a:	

Fusto	
Presenza carpofori	
Insetti xilofagi	
Carie	x
Micelio	
Cavità esposta	
Cavità occulta sospetta	
Codominanze	
Corteccia interclusa	
Legno di reazione - compr.	
Legno di reazione - traz.	
Cretto/corteccia inclusa	
Danni da fulmine	
Decorticazione superficiale	
Decorticazione diffusa	
Necrosi	
Essudati	
Ferite marcescenti	
Ferite rimarginate	
Ferite esposte	
Collo di bottiglia	
Fusto inclinato verso:	
Inclinazione in gradi:	
Ipertrofie - iperplasie	
Orifizi/fessure	
Rigonfiamenti	
Fessurazioni	
Torsione	
Capitozza	

Branche e chioma	
Branche capitozzate	
Branche anomale	x
Branche pericolanti	x
Carpofori	
Insetti	
Chioma rada	x
Fessurazioni	
Corteccia interclusa	
Ferite marcescenti	
Ferite rimarginate	
Ferite esposte	
Essudati	
Orifizi/cavità	
Cavità esposte	
Monconi	
Monconi necrotizzati	
Chioma filata	
Spiombatura in asse	
Spiombatura fuori asse	x
Filloptosi parziale	
Filloptosi diffusa	
Seccumi	x

Note: Ampia depressione dal colletto fino a 3 m di altezza a sud. Branche spezzate.

Esami strumentali prescritti	
Resi	
Tomografo	
SIA SIM	

Bersaglio analisi	*Resi*	*Tomo*
Colletto		
Fusto		
Branche primarie		
Forcella		

Classe fitostatica	
A	
B	
C	
C/D	
D	x

Controllo in quota	

Genova, 6 febbraio 2014

Scheda VTA - Studio Natura Insieme

Albero N° **256** Località **Quarto - ex manicomio** Genere/specie/var. *Salix sp.*

Dati dimensione pianta		
Altezza		11
Diametro fusto		22
Altezza fusto libero		1,8
Raggi chioma	N	5
	E	3
	S	1
	O	3

Bersaglio	
Manufatti/parcheggio	
Area verde	X
Area mercatale	
Banchina/spartitraffico	
Area pedonale	
Parcheggio	
Verde scolastico	
Pavimentazione:	

Caratteri generali pianta	
Monumentale	
Maturo	
Adulto	
Giovane	x
Neo impianto	
Pianta morta	
Ceppaia/sede vuota	

Presenza sottoservizi (elettricità, tubature, fogna, etc):	

Colletto	
Presenza carpofori	
Insetti xilofagi	
Carie	
Micelio	
Cavità esposta	
Cavità occulta sospetta	
Codominanze	
Colletto interrato	
Contrafforte	x
Contrafforte lesionato	
Decadimento	
Decorticazione	
Depressioni e/o concavità	x
Inclusione corpi estranei	
Ipertrofie - iperplasie	
Lesioni aperte	
Lesioni cicatrizzate	
Orifizio - fessura	
Rastremazione	
Radici affioranti	
Radici affioranti decorticate	
Rampicanti	
Ricacci basali	
Sollevam. zolla localizzato a:	

Fusto	
Presenza carpofori	
Insetti xilofagi	x
Carie	
Micelio	
Cavità esposta	
Cavità occulta sospetta	
Codominanze	
Corteccia interclusa	
Legno di reazione - compr.	
Legno di reazione - traz.	
Cretto/corteccia inclusa	
Danni da fulmine	
Decorticazione superficiale	x
Decorticazione diffusa	
Necrosi	
Essudati	
Ferite marcescenti	
Ferite rimarginate	
Ferite esposte	
Collo di bottiglia	
Fusto inclinato verso:	
Inclinazione in gradi:	
Ipertrofie - iperplasie	
Orifizi/fessure	
Rigonfiamenti	
Fessurazioni	
Torsione	
Capitozza	

Branche e chioma	
Branche capitozzate	
Branche anomale	x
Branche pericolanti	x
Carpofori	
Insetti	
Chioma rada	
Fessurazioni	
Corteccia interclusa	x
Ferite marcescenti	
Ferite rimarginate	
Ferite esposte	
Essudati	
Orifizi/cavità	
Cavità esposte	
Monconi	
Monconi necrotizzati	
Chioma filata	
Spiombatura in asse	x
Spiombatura fuori asse	
Filloptosi parziale	
Filloptosi diffusa	
Seccumi	

Note: Esemplare con materiali litei al colletto, presenza di fori da insetto. La corteccia è ricca di formazioni fungine.

Esami strumentali prescritti	
Resi	
Tomografo	
SIA SIM	

Bersaglio analisi	*Resi*	*Tomo*
Colletto		
Fusto		
Branche primarie		
Forcella		

Classe fitostatica	
A	
B	x
C	
C/D	
D	

Controllo in quota	

Genova, 6 febbraio 2014

Scheda VTA - Studio Natura Insieme

Albero N° **257** Località **Quarto - ex manicomio** Genere/specie/var. *Ligustrum lucidum*

Dati dimensione pianta		
Altezza		11
Diametro fusto		22
Altezza fusto libero		3
Raggi chioma	N 3	E 3
	S 1	O 2

Presenza sottoservizi (elettricità, tubature, fogna, etc):	

Bersaglio	
Manufatti/parcheggio	
Area verde	X
Area mercatale	
Banchina/spartitraffico	
Area pedonale	
Parcheggio	
Verde scolastico	
Pavimentazione:	

Caratteri generali pianta	
Monumentale	
Maturo	
Adulto	
Giovane	x
Neo impianto	
Pianta morta	
Ceppaia/sede vuota	

Colletto	
Presenza carpofori	
Insetti xilofagi	
Carie	
Micelio	
Cavità esposta	
Cavità occulta sospetta	
Codominanze	
Colletto interrato	
Contrafforte	
Contrafforte lesionato	
Decadimento	
Decorticazione	
Depressioni e/o concavità	
Inclusione corpi estranei	
Ipertrofie - iperplasie	
Lesioni aperte	
Lesioni cicatrizzate	
Orifizio - fessura	
Rastremazione	
Radici affioranti	
Radici affioranti decorticate	
Rampicanti	x
Ricacci basali	x
Sollevam. zolla localizzato a:	

Fusto	
Presenza carpofori	
Insetti xilofagi	
Carie	
Micelio	
Cavità esposta	
Cavità occulta sospetta	
Codominanze	
Corteccia interclusa	
Legno di reazione - compr.	
Legno di reazione - traz.	
Cretto/corteccia inclusa	
Danni da fulmine	
Decorticazione superficiale	
Decorticazione diffusa	
Necrosi	
Essudati	
Ferite marcescenti	
Ferite rimarginate	
Ferite esposte	
Collo di bottiglia	
Fusto inclinato verso:	
Inclinazione in gradi:	
Ipertrofie - iperplasie	
Orifizi/fessure	
Rigonfiamenti	
Fessurazioni	
Torsione	
Capitozza	

Branche e chioma	
Branche capitozzate	
Branche anomale	
Branche pericolanti	x
Carpofori	
Insetti	
Chioma rada	
Fessurazioni	
Corteccia interclusa	
Ferite marcescenti	
Ferite rimarginate	
Ferite esposte	
Essudati	
Orifizi/cavità	
Cavità esposte	
Monconi	
Monconi necrotizzati	x
Chioma filata	
Spiombatura in asse	x
Spiombatura fuori asse	
Filloptosi parziale	
Filloptosi diffusa	
Seccumi	x

Note: Esemplare con branche spezzate e materiali litei al colletto.

Esami strumentali prescritti	
Resi	
Tomografo	
SIA SIM	

Bersaglio analisi	*Resi*	*Tomo*
Colletto		
Fusto		
Branche primarie		
Forcella		

Classe fitostatica	
A	
B	x
C	
C/D	
D	

Controllo in quota	

Genova, 6 febbraio 2014

Scheda VTA - Studio Natura Insieme

Albero N° **258** Località **Quarto - ex manicomio** Genere/specie/var. *Ligustrum lucidum*

Dati dimensione pianta		
Altezza		11
Diametro fusto		28
Altezza fusto libero		4
Raggi chioma	N 2	E 3,5
	S 2	O 3,5

Presenza sottoservizi (elettricità, tubature, fogna, etc):	

Bersaglio	
Manufatti/parcheggio	
Area verde	X
Area mercatale	
Banchina/spartitraffico	
Area pedonale	
Parcheggio	
Verde scolastico	
Pavimentazione:	

Caratteri generali pianta	
Monumentale	
Maturo	
Adulto	x
Giovane	
Neo impianto	
Pianta morta	
Ceppaia/sede vuota	

Colletto	
Presenza carpofori	
Insetti xilofagi	
Carie	
Micelio	
Cavità esposta	
Cavità occulta sospetta	x
Codominanze	
Colletto interrato	
Contrafforte	x
Contrafforte lesionato	
Decadimento	
Decorticazione	
Depressioni e/o concavità	
Inclusione corpi estranei	
Ipertrofie - iperplasie	
Lesioni aperte	
Lesioni cicatrizzate	
Orifizio - fessura	
Rastremazione	
Radici affioranti	x
Radici affioranti decorticate	x
Rampicanti	x
Ricacci basali	
Sollevam. zolla localizzato a:	

Fusto	
Presenza carpofori	
Insetti xilofagi	
Carie	
Micelio	
Cavità esposta	
Cavità occulta sospetta	
Codominanze	
Corteccia interclusa	
Legno di reazione - compr.	
Legno di reazione - traz.	
Cretto/corteccia inclusa	
Danni da fulmine	
Decorticazione superficiale	
Decorticazione diffusa	
Necrosi	
Essudati	
Ferite marcescenti	
Ferite rimarginate	
Ferite esposte	
Collo di bottiglia	
Fusto inclinato verso:	
Inclinazione in gradi:	
Ipertrofie - iperplasie	
Orifizi/fessure	
Rigonfiamenti	
Fessurazioni	
Torsione	
Capitozza	

Branche e chioma	
Branche capitozzate	
Branche anomale	
Branche pericolanti	
Carpofori	
Insetti	
Chioma rada	
Fessurazioni	
Corteccia interclusa	x
Ferite marcescenti	
Ferite rimarginate	
Ferite esposte	x
Essudati	
Orifizi/cavità	
Cavità esposte	
Monconi	
Monconi necrotizzati	
Chioma filata	
Spiombatura in asse	x
Spiombatura fuori asse	
Filloptosi parziale	
Filloptosi diffusa	
Seccumi	

Note: Fusto con costolature.

Esami strumentali prescritti	
Resi	
Tomografo	
SIA SIM	

Bersaglio analisi	*Resi*	*Tomo*
Colletto		
Fusto		
Branche primarie		
Forcella		

Classe fitostatica	
A	
B	
C	x
C/D	
D	

Controllo in quota	

Genova, 6 febbraio 2014

Scheda VTA - Studio Natura Insieme

Albero N° **259** Località **Quarto - ex manicomio** Genere/specie/var. *Robinia pseudoacacia*

Dati dimensione pianta		
Altezza		15
Diametro fusto		44
Altezza fusto libero		11
Raggi chioma	N 2	E 1
	S 5	O 1

Presenza sottoservizi (elettricità, tubature, fogna, etc):	

Bersaglio	
Manufatti/parcheggio	
Area verde	X
Area mercatale	
Banchina/spartitraffico	
Area pedonale	
Parcheggio	
Verde scolastico	
Pavimentazione:	

Caratteri generali pianta	
Monumentale	
Maturo	
Adulto	x
Giovane	
Neo impianto	
Pianta morta	
Ceppaia/sede vuota	

Colletto	
Presenza carpofori	
Insetti xilofagi	
Carie	x
Micelio	
Cavità esposta	
Cavità occulta sospetta	
Codominanze	
Colletto interrato	
Contrafforte	
Contrafforte lesionato	
Decadimento	
Decorticazione	x
Depressioni e/o concavità	
Inclusione corpi estranei	
Ipertrofie - iperplasie	
Lesioni aperte	
Lesioni cicatrizzate	
Orifizio - fessura	
Rastremazione	
Radici affioranti	
Radici affioranti decorticate	
Rampicanti	
Ricacci basali	
Sollevam. zolla localizzato a:	

Fusto	
Presenza carpofori	
Insetti xilofagi	
Carie	x
Micelio	
Cavità esposta	
Cavità occulta sospetta	
Codominanze	
Corteccia interclusa	x
Legno di reazione - compr.	
Legno di reazione - traz.	
Cretto/corteccia inclusa	
Danni da fulmine	
Decorticazione superficiale	
Decorticazione diffusa	x
Necrosi	
Essudati	
Ferite marcescenti	x
Ferite rimarginate	
Ferite esposte	
Collo di bottiglia	
Fusto inclinato verso:	
Inclinazione in gradi:	
Ipertrofie - iperplasie	
Orifizi/fessure	
Rigonfiamenti	
Fessurazioni	
Torsione	
Capitozza	

Branche e chioma	
Branche capitozzate	
Branche anomale	
Branche pericolanti	x
Carpofori	
Insetti	
Chioma rada	x
Fessurazioni	
Corteccia interclusa	x
Ferite marcescenti	
Ferite rimarginate	
Ferite esposte	
Essudati	
Orifizi/cavità	
Cavità esposte	
Monconi	
Monconi necrotizzati	x
Chioma filata	x
Spiombatura in asse	
Spiombatura fuori asse	
Filloptosi parziale	
Filloptosi diffusa	
Seccumi	

Note: Esemplare con chioma deperiente, solo una parte è vitale.

Esami strumentali prescritti	
Resi	
Tomografo	
SIA SIM	

Bersaglio analisi	*Resi*	*Tomo*
Colletto		
Fusto		
Branche primarie		
Forcella		

Classe fitostatica	
A	
B	
C	
C/D	
D	x

Controllo in quota	

Genova, 6 febbraio 2014

Scheda VTA - Studio Natura Insieme

Albero N° **260** Località **Quarto - ex manicomio** Genere/specie/var. *Quercus pubescens*

Dati dimensione pianta		
Altezza		16
Diametro fusto		45
Altezza fusto libero		3
Raggi chioma	N 7	E 6
	S 2	O 4

Presenza sottoservizi (elettricità, tubature, fogna, etc):	

Bersaglio	
Manufatti/parcheggio	
Area verde	X
Area mercatale	
Banchina/spartitraffico	
Area pedonale	
Parcheggio	
Verde scolastico	
Pavimentazione:	

Caratteri generali pianta	
Monumentale	
Maturo	
Adulto	x
Giovane	
Neo impianto	
Pianta morta	
Ceppaia/sede vuota	

Colletto	
Presenza carpofori	
Insetti xilofagi	
Carie	
Micelio	
Cavità esposta	
Cavità occulta sospetta	x
Codominanze	
Colletto interrato	
Contrafforte	x
Contrafforte lesionato	
Decadimento	
Decorticazione	
Depressioni e/o concavità	x
Inclusione corpi estranei	
Ipertrofie - iperplasie	
Lesioni aperte	
Lesioni cicatrizzate	
Orifizio - fessura	
Rastremazione	
Radici affioranti	
Radici affioranti decorticate	
Rampicanti	
Ricacci basali	
Sollevam. zolla localizzato a:	

Fusto	
Presenza carpofori	
Insetti xilofagi	
Carie	
Micelio	
Cavità esposta	
Cavità occulta sospetta	
Codominanze	
Corteccia interclusa	
Legno di reazione - compr.	
Legno di reazione - traz.	
Cretto/corteccia inclusa	
Danni da fulmine	
Decorticazione superficiale	
Decorticazione diffusa	
Necrosi	
Essudati	
Ferite marcescenti	
Ferite rimarginate	
Ferite esposte	
Collo di bottiglia	
Fusto inclinato verso:	N
Inclinazione in gradi:	10°
Ipertrofie - iperplasie	
Orifizi/fessure	
Rigonfiamenti	
Fessurazioni	
Torsione	
Capitozza	

Branche e chioma	
Branche capitozzate	
Branche anomale	x
Branche pericolanti	x
Carpofori	
Insetti	
Chioma rada	
Fessurazioni	
Corteccia interclusa	
Ferite marcescenti	
Ferite rimarginate	
Ferite esposte	
Essudati	
Orifizi/cavità	
Cavità esposte	
Monconi	x
Monconi necrotizzati	
Chioma filata	
Spiombatura in asse	
Spiombatura fuori asse	
Filloptosi parziale	
Filloptosi diffusa	
Seccumi	x

Note: Esemplare con cavità a sud al colletto, con presenza di radici superficiali. Inclinazione non corretta.

Esami strumentali prescritti	
Resi	x
Tomografo	
SIA SIM	

Bersaglio analisi	*Resi*	*Tomo*
Colletto	x	
Fusto		
Branche primarie		
Forcella		

Classe fitostatica	
A	
B	
C	
C/D	X
D	

Controllo in quota	

Genova, 9 febbraio 2014

Scheda VTA - Studio Natura Insieme

Albero N° 261 Località Quarto - ex manicomio Genere/specie/var. *Quercus pubescens*

Dati dimensione pianta		
Altezza		18
Diametro fusto		46
Altezza fusto libero		9
Raggi chioma	N 11	E 0
	S 0	O 0

Presenza sottoservizi (elettricità, tubature, fogna, etc):	

Bersaglio	
Manufatti/parcheggio	
Area verde	X
Area mercatale	
Banchina/spartitraffico	
Area pedonale	
Parcheggio	
Verde scolastico	
Pavimentazione:	

Caratteri generali pianta	
Monumentale	
Maturo	
Adulto	x
Giovane	
Neo impianto	
Pianta morta	
Ceppaia/sede vuota	

Colletto	
Presenza carpofori	
Insetti xilofagi	
Carie	
Micelio	
Cavità esposta	
Cavità occulta sospetta	
Codominanze	
Colletto interrato	
Contrafforte	
Contrafforte lesionato	
Decadimento	
Decorticazione	
Depressioni e/o concavità	
Inclusione corpi estranei	x
Ipertrofie - iperplasie	
Lesioni aperte	
Lesioni cicatrizzate	
Orifizio - fessura	
Rastremazione	
Radici affioranti	
Radici affioranti decorticate	
Rampicanti	x
Ricacci basali	
Sollevam. zolla localizzato a:	

Fusto	
Presenza carpofori	
Insetti xilofagi	
Carie	
Micelio	
Cavità esposta	
Cavità occulta sospetta	
Codominanze	
Corteccia interclusa	
Legno di reazione - compr.	
Legno di reazione - traz.	
Cretto/corteccia inclusa	
Danni da fulmine	
Decorticazione superficiale	
Decorticazione diffusa	
Necrosi	
Essudati	
Ferite marcescenti	
Ferite rimarginate	
Ferite esposte	
Collo di bottiglia	
Fusto inclinato verso:	N
Inclinazione in gradi:	30°
Ipertrofie - iperplasie	
Orifizi/fessure	
Rigonfiamenti	
Fessurazioni	
Torsione	
Capitozza	

Branche e chioma	
Branche capitozzate	
Branche anomale	x
Branche pericolanti	x
Carpofori	
Insetti	
Chioma rada	x
Fessurazioni	
Corteccia interclusa	
Ferite marcescenti	
Ferite rimarginate	
Ferite esposte	
Essudati	
Orifizi/cavità	
Cavità esposte	
Monconi	
Monconi necrotizzati	x
Chioma filata	x
Spiombatura in asse	
Spiombatura fuori asse	x
Filloptosi parziale	
Filloptosi diffusa	
Seccumi	x

Note: esemplare con materiali litei e lignei contro il colletto. Radice strozzante spezzata. Presenza di rampicanti su fusto e branche. Branche in torsione e chioma inserita in cima. Inclinazione non corretta.

Esami strumentali prescritti	
Resi	
Tomografo	
SIA SIM	

Bersaglio analisi	*Resi*	*Tomo*
Colletto		
Fusto		
Branche primarie		
Forcella		

Classe fitostatica	
A	
B	
C	
C/D	X
D	

Controllo in quota	

Genova, 9 febbraio 2014

Scheda VTA - Studio Natura Insieme

Albero N° 262 Località Quarto - ex manicomio Genere/specie/var. *Robinia pseudoacacia*

Dati dimensione pianta		
Altezza		16
Diametro fusto		25/25
Altezza fusto libero		10
Raggi chioma	N	E
	S	O

Presenza sottoservizi (elettricità, tubature, fogna, etc):	

Bersaglio	
Manufatti/parcheggio	
Area verde	X
Area mercatale	
Banchina/spartitraffico	
Area pedonale	
Parcheggio	
Verde scolastico	
Pavimentazione:	

Caratteri generali pianta	
Monumentale	
Maturo	x
Adulto	
Giovane	
Neo impianto	
Pianta morta	
Ceppaia/sede vuota	

Colletto	
Presenza carpofori	
Insetti xilofagi	
Carie	
Micelio	
Cavità esposta	
Cavità occulta sospetta	
Codominanze	
Colletto interrato	
Contrafforte	
Contrafforte lesionato	
Decadimento	
Decorticazione	
Depressioni e/o concavità	
Inclusione corpi estranei	
Ipertrofie - iperplasie	
Lesioni aperte	
Lesioni cicatrizzate	
Orifizio - fessura	
Rastremazione	
Radici affioranti	
Radici affioranti decorticate	
Rampicanti	
Ricacci basali	
Sollevam. zolla localizzato a:	

Fusto	
Presenza carpofori	
Insetti xilofagi	
Carie	
Micelio	
Cavità esposta	
Cavità occulta sospetta	
Codominanze	
Corteccia interclusa	
Legno di reazione - compr.	
Legno di reazione - traz.	
Cretto/corteccia inclusa	
Danni da fulmine	
Decorticazione superficiale	
Decorticazione diffusa	
Necrosi	
Essudati	
Ferite marcescenti	
Ferite rimarginate	
Ferite esposte	
Collo di bottiglia	
Fusto inclinato verso:	
Inclinazione in gradi:	
Ipertrofie - iperplasie	
Orifizi/fessure	
Rigonfiamenti	
Fessurazioni	
Torsione	
Capitozza	

Branche e chioma	
Branche capitozzate	
Branche anomale	
Branche pericolanti	
Carpofori	
Insetti	
Chioma rada	x
Fessurazioni	
Corteccia interclusa	
Ferite marcescenti	
Ferite rimarginate	
Ferite esposte	
Essudati	
Orifizi/cavità	
Cavità esposte	
Monconi	
Monconi necrotizzati	
Chioma filata	
Spiombatura in asse	
Spiombatura fuori asse	
Filloptosi parziale	
Filloptosi diffusa	
Seccumi	

Note: Esemplare con chioma in cima con presenza di edera sul fusto e colletto. Morta in piedi. Abbattimnto.

Esami strumentali prescritti	
Resi	
Tomografo	
SIA SIM	

Bersaglio analisi	*Resi*	*Tomo*
Colletto		
Fusto		
Branche primarie		
Forcella		

Classe fitostatica	
A	
B	
C	
C/D	
D	x

Controllo in quota	

Genova, 9 febbraio 2014

Scheda VTA - Studio Natura Insieme

Albero N° 263 Località Quarto - ex manicomio Genere/specie/var. *Robinia pseudoacacia*

Dati dimensione pianta		
Altezza		15
Diametro fusto		37
Altezza fusto libero		7
Raggi chioma	N 2	E 2
	S	O

Presenza sottoservizi (elettricità, tubature, fogna, etc):	

Bersaglio	
Manufatti/parcheggio	
Area verde	X
Area mercatale	
Banchina/spartitraffico	
Area pedonale	
Parcheggio	
Verde scolastico	
Pavimentazione:	

Caratteri generali pianta	
Monumentale	
Maturo	
Adulto	x
Giovane	
Neo impianto	
Pianta morta	
Ceppaia/sede vuota	

Colletto	
Presenza carpofori	
Insetti xilofagi	
Carie	x
Micelio	
Cavità esposta	
Cavità occulta sospetta	
Codominanze	
Colletto interrato	
Contrafforte	
Contrafforte lesionato	
Decadimento	
Decorticazione	x
Depressioni e/o concavità	
Inclusione corpi estranei	
Ipertrofie - iperplasie	
Lesioni aperte	
Lesioni cicatrizzate	
Orifizio - fessura	
Rastremazione	
Radici affioranti	
Radici affioranti decorticate	
Rampicanti	
Ricacci basali	
Sollevam. zolla localizzato a:	

Fusto	
Presenza carpofori	
Insetti xilofagi	
Carie	x
Micelio	
Cavità esposta	
Cavità occulta sospetta	
Codominanze	
Corteccia interclusa	
Legno di reazione - compr.	
Legno di reazione - traz.	
Cretto/corteccia inclusa	
Danni da fulmine	
Decorticazione superficiale	
Decorticazione diffusa	x
Necrosi	
Essudati	
Ferite marcescenti	
Ferite rimarginate	
Ferite esposte	
Collo di bottiglia	
Fusto inclinato verso:	
Inclinazione in gradi:	E
Ipertrofie - iperplasie	20°
Orifizi/fessure	
Rigonfiamenti	
Fessurazioni	
Torsione	
Capitozza	

Branche e chioma	
Branche capitozzate	
Branche anomale	
Branche pericolanti	
Carpofori	
Insetti	
Chioma rada	x
Fessurazioni	
Corteccia interclusa	
Ferite marcescenti	
Ferite rimarginate	
Ferite esposte	
Essudati	
Orifizi/cavità	
Cavità esposte	
Monconi	
Monconi necrotizzati	
Chioma filata	
Spiombatura in asse	x
Spiombatura fuori asse	
Filloptosi parziale	
Filloptosi diffusa	
Seccumi	

Note: Pianta molto deperiente con ampia decorticazione dal colletto per 5 m di sviluppo. Gran parte di chioma è secca.

Esami strumentali prescritti	
Resi	
Tomografo	
SIA SIM	

Bersaglio analisi	*Resi*	*Tomo*
Colletto		
Fusto		
Branche primarie		
Forcella		

Classe fitostatica	
A	
B	
C	
C/D	
D	x

Controllo in quota	

Genova, 9 febbraio 2014

Scheda VTA - Studio Natura Insieme

Albero N° 264 Località Quarto - ex manicomio Genere/specie/var. *Robinia pseudoacacia*

Dati dimensione pianta		
Altezza		18
Diametro fusto		35
Altezza fusto libero		10
Raggi chioma	N 8	E
	S	O

Presenza sottoservizi (elettricità, tubature, fogna, etc):	

Bersaglio	
Manufatti/parcheggio	
Area verde	X
Area mercatale	
Banchina/spartitraffico	
Area pedonale	
Parcheggio	
Verde scolastico	
Pavimentazione:	

Caratteri generali pianta	
Monumentale	
Maturo	
Adulto	x
Giovane	
Neo impianto	
Pianta morta	
Ceppaia/sede vuota	

Colletto	
Presenza carpofori	
Insetti xilofagi	
Carie	
Micelio	
Cavità esposta	
Cavità occulta sospetta	
Codominanze	
Colletto interrato	
Contrafforte	
Contrafforte lesionato	
Decadimento	
Decorticazione	
Depressioni e/o concavità	
Inclusione corpi estranei	
Ipertrofie - iperplasie	
Lesioni aperte	
Lesioni cicatrizzate	
Orifizio - fessura	
Rastremazione	
Radici affioranti	
Radici affioranti decorticate	
Rampicanti	
Ricacci basali	
Sollevam. zolla localizzato a:	S

Fusto	
Presenza carpofori	
Insetti xilofagi	x
Carie	
Micelio	
Cavità esposta	
Cavità occulta sospetta	
Codominanze	
Corteccia interclusa	
Legno di reazione - compr.	
Legno di reazione - traz.	
Cretto/corteccia inclusa	
Danni da fulmine	
Decorticazione superficiale	
Decorticazione diffusa	x
Necrosi	
Essudati	
Ferite marcescenti	
Ferite rimarginate	
Ferite esposte	
Collo di bottiglia	
Fusto inclinato verso:	N
Inclinazione in gradi:	10°
Ipertrofie - iperplasie	x
Orifizi/fessure	
Rigonfiamenti	
Fessurazioni	
Torsione	
Capitozza	

Branche e chioma	
Branche capitozzate	
Branche anomale	
Branche pericolanti	x
Carpofori	
Insetti	
Chioma rada	x
Fessurazioni	
Corteccia interclusa	
Ferite marcescenti	
Ferite rimarginate	
Ferite esposte	
Essudati	
Orifizi/cavità	
Cavità esposte	
Monconi	x
Monconi necrotizzati	
Chioma filata	
Spiombatura in asse	
Spiombatura fuori asse	x
Filloptosi parziale	
Filloptosi diffusa	
Seccumi	x

Note: Esemplare con gran parte di chioma secca, l'inclinazione peggiora con lo sviluppo.

Esami strumentali prescritti	
Resi	
Tomografo	
SIA SIM	

Bersaglio analisi	*Resi*	*Tomo*
Colletto		
Fusto		
Branche primarie		
Forcella		

Classe fitostatica	
A	
B	
C	
C/D	
D	x

Controllo in quota	

Genova, 9 febbraio 2014

Scheda VTA - Studio Natura Insieme

Albero N° 265 Località **Quarto - ex manicomio** Genere/specie/var. *Ostrya carpinifolia*

Dati dimensione pianta		
Altezza		10
Diametro fusto		50
Altezza fusto libero		5
Raggi chioma	N	8
	E	5
	S	
	O	5

Bersaglio	
Manufatti/parcheggio	
Area verde	X
Area mercatale	
Banchina/spartitraffico	
Area pedonale	
Parcheggio	
Verde scolastico	
Pavimentazione:	

Caratteri generali pianta	
Monumentale	
Maturo	x
Adulto	
Giovane	
Neo impianto	
Pianta morta	
Ceppaia/sede vuota	

Presenza sottoservizi (elettricità, tubature, fogna, etc):	

Colletto	
Presenza carpofori	
Insetti xilofagi	
Carie	
Micelio	
Cavità esposta	
Cavità occulta sospetta	
Codominanze	
Colletto interrato	
Contrafforte	x
Contrafforte lesionato	
Decadimento	
Decorticazione	
Depressioni e/o concavità	
Inclusione corpi estranei	x
Ipertrofie - iperplasie	
Lesioni aperte	
Lesioni cicatrizzate	
Orifizio - fessura	
Rastremazione	
Radici affioranti	
Radici affioranti decorticate	
Rampicanti	
Ricacci basali	
Sollevam. zolla localizzato a:	

Fusto	
Presenza carpofori	
Insetti xilofagi	
Carie	
Micelio	
Cavità esposta	
Cavità occulta sospetta	
Codominanze	
Corteccia interclusa	
Legno di reazione - compr.	
Legno di reazione - traz.	
Cretto/corteccia inclusa	
Danni da fulmine	
Decorticazione superficiale	
Decorticazione diffusa	
Necrosi	
Essudati	
Ferite marcescenti	
Ferite rimarginate	
Ferite esposte	
Collo di bottiglia	
Fusto inclinato verso:	
Inclinazione in gradi:	N
Ipertrofie - iperplasie	25°
Orifizi/fessure	
Rigonfiamenti	x
Fessurazioni	
Torsione	x
Capitozza	

Branche e chioma	
Branche capitozzate	
Branche anomale	x
Branche pericolanti	x
Carpofori	
Insetti	
Chioma rada	
Fessurazioni	
Corteccia interclusa	
Ferite marcescenti	
Ferite rimarginate	
Ferite esposte	
Essudati	
Orifizi/cavità	
Cavità esposte	
Monconi	
Monconi necrotizzati	
Chioma filata	
Spiombatura in asse	
Spiombatura fuori asse	x
Filloptosi parziale	
Filloptosi diffusa	
Seccumi	

Note: Esemplare con materiali litei sulla zona radicale. Strozzatura alla forcella e l' inclinazione peggiora con lo sviluppo.

Esami strumentali prescritti	
Resi	
Tomografo	
SIA SIM	

Bersaglio analisi	*Resi*	*Tomo*
Colletto		
Fusto		
Branche primarie		
Forcella		

Classe fitostatica	
A	
B	
C	
C/D	x
D	

Controllo in quota	

Genova, 9 febbraio 2014

Scheda VTA - Studio Natura Insieme

Albero N° 266 Località **Quarto - ex manicomio** Genere/specie/var. *Robinia pseudoacacia*

Dati dimensione pianta		
Altezza		15
Diametro fusto		41
Altezza fusto libero		3
Raggi chioma	N	5
	E	3
	S	
	O	2

Bersaglio	
Manufatti/parcheggio	
Area verde	X
Area mercatale	
Banchina/spartitraffico	
Area pedonale	
Parcheggio	
Verde scolastico	
Pavimentazione:	

Caratteri generali pianta	
Monumentale	
Maturo	x
Adulto	
Giovane	
Neo impianto	
Pianta morta	
Ceppaia/sede vuota	

Presenza sottoservizi (elettricità, tubature, fogna, etc):	

Colletto	
Presenza carpofori	
Insetti xilofagi	
Carie	
Micelio	
Cavità esposta	
Cavità occulta sospetta	
Codominanze	
Colletto interrato	
Contrafforte	
Contrafforte lesionato	
Decadimento	
Decorticazione	x
Depressioni e/o concavità	
Inclusione corpi estranei	
Ipertrofie - iperplasie	
Lesioni aperte	
Lesioni cicatrizzate	
Orifizio - fessura	
Rastremazione	
Radici affioranti	
Radici affioranti decorticate	
Rampicanti	x
Ricacci basali	
Sollevam. zolla localizzato a:	

Fusto	
Presenza carpofori	
Insetti xilofagi	
Carie	
Micelio	
Cavità esposta	
Cavità occulta sospetta	
Codominanze	
Corteccia interclusa	
Legno di reazione - compr.	
Legno di reazione - traz.	
Cretto/corteccia inclusa	
Danni da fulmine	
Decorticazione superficiale	
Decorticazione diffusa	
Necrosi	
Essudati	
Ferite marcescenti	
Ferite rimarginate	
Ferite esposte	
Collo di bottiglia	
Fusto inclinato verso:	
Inclinazione in gradi:	
Ipertrofie - iperplasie	
Orifizi/fessure	
Rigonfiamenti	
Fessurazioni	
Torsione	
Capitozza	

Branche e chioma	
Branche capitozzate	
Branche anomale	x
Branche pericolanti	x
Carpofori	
Insetti	
Chioma rada	
Fessurazioni	
Corteccia interclusa	
Ferite marcescenti	
Ferite rimarginate	
Ferite esposte	
Essudati	
Orifizi/cavità	
Cavità esposte	
Monconi	
Monconi necrotizzati	
Chioma filata	
Spiombatura in asse	
Spiombatura fuori asse	x
Filloptosi parziale	
Filloptosi diffusa	
Seccumi	x

Note: Esemplare con chioma deperiente, decorticazione sulla branca principale e una branca comletamente secca. Presenza di un foro di picchio. Pianta sbrancata.

Esami strumentali prescritti	
Resi	
Tomografo	
SIA SIM	

Bersaglio analisi	*Resi*	*Tomo*
Colletto		
Fusto		
Branche primarie		
Forcella		

Classe fitostatica	
A	
B	
C	
C/D	
D	x

Controllo in quota	

Genova, 9 febbraio 2014

Scheda VTA - Studio Natura Insieme

Albero N° 267 Località **Quarto - ex manicomio** Genere/specie/var. *Ligustrum lucidum*

Dati dimensione pianta		
Altezza		10
Diametro fusto		28
Altezza fusto libero		3
Raggi chioma	N	3
	E	2
	S	3
	O	2

Bersaglio	
Manufatti/parcheggio	
Area verde	X
Area mercatale	
Banchina/spartitraffico	
Area pedonale	
Parcheggio	
Verde scolastico	
Pavimentazione:	

Caratteri generali pianta	
Monumentale	
Maturo	
Adulto	x
Giovane	
Neo impianto	
Pianta morta	
Ceppaia/sede vuota	

Presenza sottoservizi (elettricità, tubature, fogna, etc):	

Colletto	
Presenza carpofori	
Insetti xilofagi	
Carie	
Micelio	
Cavità esposta	
Cavità occulta sospetta	x
Codominanze	
Colletto interrato	
Contrafforte	
Contrafforte lesionato	
Decadimento	
Decorticazione	
Depressioni e/o concavità	
Inclusione corpi estranei	
Ipertrofie - iperplasie	
Lesioni aperte	
Lesioni cicatrizzate	
Orifizio - fessura	
Rastremazione	
Radici affioranti	x
Radici affioranti decorticate	
Rampicanti	
Ricacci basali	
Sollevam. zolla localizzato a:	

Fusto	
Presenza carpofori	
Insetti xilofagi	
Carie	
Micelio	
Cavità esposta	
Cavità occulta sospetta	
Codominanze	x
Corteccia interclusa	
Legno di reazione - compr.	
Legno di reazione - traz.	
Cretto/corteccia inclusa	
Danni da fulmine	
Decorticazione superficiale	
Decorticazione diffusa	
Necrosi	
Essudati	
Ferite marcescenti	
Ferite rimarginate	
Ferite esposte	
Collo di bottiglia	
Fusto inclinato verso:	
Inclinazione in gradi:	
Ipertrofie - iperplasie	
Orifizi/fessure	
Rigonfiamenti	
Fessurazioni	x
Torsione	
Capitozza	

Branche e chioma	
Branche capitozzate	
Branche anomale	x
Branche pericolanti	
Carpofori	
Insetti	
Chioma rada	
Fessurazioni	
Corteccia interclusa	
Ferite marcescenti	
Ferite rimarginate	
Ferite esposte	
Essudati	
Orifizi/cavità	
Cavità esposte	
Monconi	x
Monconi necrotizzati	
Chioma filata	
Spiombatura in asse	
Spiombatura fuori asse	
Filloptosi parziale	
Filloptosi diffusa	
Seccumi	x

Note:

Esami strumentali prescritti	
Resi	
Tomografo	
SIA SIM	

Bersaglio analisi	*Resi*	*Tomo*
Colletto		
Fusto		
Branche primarie		
Forcella		

Classe fitostatica	
A	
B	
C	x
C/D	
D	

Controllo in quota	

Genova, 9 febbraio 2014

Scheda VTA - Studio Natura Insieme

Albero N° 268 Località **Quarto - ex manicomio** Genere/specie/var. *Ligustrum lucidum*

Dati dimensione pianta		
Altezza		10
Diametro fusto		28
Altezza fusto libero		3
Raggi chioma	N	3
	E	2
	S	3
	O	2

Bersaglio	
Manufatti/parcheggio	
Area verde	X
Area mercatale	
Banchina/spartitraffico	
Area pedonale	
Parcheggio	
Verde scolastico	
Pavimentazione:	

Caratteri generali pianta	
Monumentale	
Maturo	
Adulto	x
Giovane	
Neo impianto	
Pianta morta	
Ceppaia/sede vuota	

Presenza sottoservizi (elettricità, tubature, fogna, etc):	

Colletto	
Presenza carpofori	
Insetti xilofagi	
Carie	
Micelio	
Cavità esposta	
Cavità occulta sospetta	
Codominanze	
Colletto interrato	
Contrafforte	
Contrafforte lesionato	
Decadimento	
Decorticazione	x
Depressioni e/o concavità	x
Inclusione corpi estranei	
Ipertrofie - iperplasie	
Lesioni aperte	
Lesioni cicatrizzate	
Orifizio - fessura	
Rastremazione	
Radici affioranti	x
Radici affioranti decorticate	
Rampicanti	
Ricacci basali	
Sollevam. zolla localizzato a:	

Fusto	
Presenza carpofori	
Insetti xilofagi	
Carie	
Micelio	
Cavità esposta	
Cavità occulta sospetta	x
Codominanze	x
Corteccia interclusa	
Legno di reazione - compr.	
Legno di reazione - traz.	
Cretto/corteccia inclusa	
Danni da fulmine	
Decorticazione superficiale	
Decorticazione diffusa	
Necrosi	
Essudati	
Ferite marcescenti	
Ferite rimarginate	
Ferite esposte	x
Collo di bottiglia	
Fusto inclinato verso:	
Inclinazione in gradi:	
Ipertrofie - iperplasie	
Orifizi/fessure	
Rigonfiamenti	
Fessurazioni	
Torsione	x
Capitozza	

Branche e chioma	
Branche capitozzate	
Branche anomale	
Branche pericolanti	x
Carpofori	
Insetti	
Chioma rada	
Fessurazioni	
Corteccia interclusa	
Ferite marcescenti	
Ferite rimarginate	
Ferite esposte	
Essudati	
Orifizi/cavità	
Cavità esposte	
Monconi	
Monconi necrotizzati	
Chioma filata	
Spiombatura in asse	
Spiombatura fuori asse	
Filloptosi parziale	
Filloptosi diffusa	
Seccumi	x

Note: Esemplare con costolature e forcella sul fusto.

Esami strumentali prescritti	
Resi	
Tomografo	
SIA SIM	

Bersaglio analisi	*Resi*	*Tomo*
Colletto		
Fusto		
Branche primarie		
Forcella		

Classe fitostatica	
A	
B	
C	x
C/D	
D	

Controllo in quota	

Genova, 9 febbraio 2014

Scheda VTA - Studio Natura Insieme

Albero N° 269 | Località **Quarto - ex manicomio** | Genere/specie/var. *Ligustrum lucidum*

Dati dimensione pianta		
Altezza		6
Diametro fusto		4, 10
Altezza fusto libero		
Raggi chioma	N 2	E 3
	S 0	O 2

Bersaglio	
Manufatti/parcheggio	
Area verde	X
Area mercatale	
Banchina/spartitraffico	
Area pedonale	
Parcheggio	
Verde scolastico	
Pavimentazione:	

Caratteri generali pianta	
Monumentale	
Maturo	
Adulto	
Giovane	x
Neo impianto	
Pianta morta	
Ceppaia/sede vuota	

Presenza sottoservizi (elettricità, tubature, fogna, etc):	

Colletto	
Presenza carpofori	
Insetti xilofagi	
Carie	
Micelio	
Cavità esposta	
Cavità occulta sospetta	
Codominanze	x
Colletto interrato	
Contrafforte	
Contrafforte lesionato	
Decadimento	
Decorticazione	
Depressioni e/o concavità	
Inclusione corpi estranei	
Ipertrofie - iperplasie	
Lesioni aperte	
Lesioni cicatrizzate	
Orifizio - fessura	
Rastremazione	
Radici affioranti	
Radici affioranti decorticate	
Rampicanti	
Ricacci basali	
Sollevam. zolla localizzato a:	

Fusto	
Presenza carpofori	
Insetti xilofagi	
Carie	
Micelio	
Cavità esposta	
Cavità occulta sospetta	
Codominanze	
Corteccia interclusa	
Legno di reazione - compr.	
Legno di reazione - traz.	
Cretto/corteccia inclusa	
Danni da fulmine	
Decorticazione superficiale	
Decorticazione diffusa	
Necrosi	
Essudati	
Ferite marcescenti	
Ferite rimarginate	
Ferite esposte	
Collo di bottiglia	
Fusto inclinato verso:	
Inclinazione in gradi:	
Ipertrofie - iperplasie	
Orifizi/fessure	
Rigonfiamenti	
Fessurazioni	
Torsione	
Capitozza	

Branche e chioma	
Branche capitozzate	
Branche anomale	x
Branche pericolanti	
Carpofori	
Insetti	
Chioma rada	
Fessurazioni	
Corteccia interclusa	
Ferite marcescenti	x
Ferite rimarginate	
Ferite esposte	
Essudati	
Orifizi/cavità	
Cavità esposte	
Monconi	
Monconi necrotizzati	
Chioma filata	
Spiombatura in asse	
Spiombatura fuori asse	
Filloptosi parziale	
Filloptosi diffusa	
Seccumi	

Note: Arbusto a diametri variabli tra 4 e 10 cm, con presenza di materiali lignei al colletto.

Esami strumentali prescritti	
Resi	
Tomografo	
SIA SIM	

Bersaglio analisi	*Resi*	*Tomo*
Colletto		
Fusto		
Branche primarie		
Forcella		

Classe fitostatica	
A	
B	x
C	
C/D	
D	

Controllo in quota	

Genova, 9 febbraio 2014

Scheda VTA - Studio Natura Insieme

Albero N° 270 | Località **Quarto - ex manicomio** | Genere/specie/var. *Robinia pseudoacacia*

Dati dimensione pianta		
Altezza		21
Diametro fusto		38
Altezza fusto libero		10
Raggi chioma	N 6	E 2
	S 2	O 2

Bersaglio	
Manufatti/parcheggio	
Area verde	X
Area mercatale	
Banchina/spartitraffico	
Area pedonale	
Parcheggio	
Verde scolastico	
Pavimentazione:	

Caratteri generali pianta	
Monumentale	
Maturo	
Adulto	x
Giovane	
Neo impianto	
Pianta morta	
Ceppaia/sede vuota	

Presenza sottoservizi (elettricità, tubature, fogna, etc):	

Colletto	
Presenza carpofori	
Insetti xilofagi	
Carie	
Micelio	
Cavità esposta	
Cavità occulta sospetta	
Codominanze	
Colletto interrato	
Contrafforte	
Contrafforte lesionato	
Decadimento	
Decorticazione	
Depressioni e/o concavità	
Inclusione corpi estranei	
Ipertrofie - iperplasie	
Lesioni aperte	
Lesioni cicatrizzate	
Orifizio - fessura	
Rastremazione	
Radici affioranti	
Radici affioranti decorticate	
Rampicanti	x
Ricacci basali	
Sollevam. zolla localizzato a:	

Fusto	
Presenza carpofori	
Insetti xilofagi	
Carie	
Micelio	
Cavità esposta	
Cavità occulta sospetta	
Codominanze	
Corteccia interclusa	
Legno di reazione - compr.	
Legno di reazione - traz.	
Cretto/corteccia inclusa	
Danni da fulmine	
Decorticazione superficiale	
Decorticazione diffusa	
Necrosi	
Essudati	
Ferite marcescenti	
Ferite rimarginate	
Ferite esposte	
Collo di bottiglia	
Fusto inclinato verso:	N
Inclinazione in gradi:	
Ipertrofie - iperplasie	
Orifizi/fessure	
Rigonfiamenti	
Fessurazioni	
Torsione	
Capitozza	

Branche e chioma	
Branche capitozzate	
Branche anomale	
Branche pericolanti	x
Carpofori	
Insetti	
Chioma rada	x
Fessurazioni	
Corteccia interclusa	
Ferite marcescenti	
Ferite rimarginate	
Ferite esposte	
Essudati	
Orifizi/cavità	
Cavità esposte	
Monconi	
Monconi necrotizzati	
Chioma filata	
Spiombatura in asse	x
Spiombatura fuori asse	
Filloptosi parziale	
Filloptosi diffusa	
Seccumi	x

Note: Esemplare deperiente con decorticazione sulle branche e presenza di edera sul colletto e fusto. Correzione dell inclinazione.

Esami strumentali prescritti	
Resi	
Tomografo	
SIA SIM	

Bersaglio analisi	*Resi*	*Tomo*
Colletto		
Fusto		
Branche primarie		
Forcella		

Classe fitostatica	
A	
B	
C	
C/D	
D	X

Controllo in quota	

Genova, 9 febbraio 2014

Scheda VTA - Studio Natura Insieme

Albero N° 271 | Località **Quarto - ex manicomio** | Genere/specie/var. *Robinia pseudoacacia*

Dati dimensione pianta		
Altezza		22
Diametro fusto		57,55,40
Altezza fusto libero		8
Raggi chioma	N 4	E 10
	S 3	O 10

Bersaglio	
Manufatti/parcheggio	
Area verde	X
Area mercatale	
Banchina/spartitraffico	
Area pedonale	
Parcheggio	
Verde scolastico	
Pavimentazione:	

Caratteri generali pianta	
Monumentale	
Maturo	x
Adulto	
Giovane	
Neo impianto	
Pianta morta	
Ceppaia/sede vuota	

Presenza sottoservizi (elettricità, tubature, fogna, etc):	

Colletto	
Presenza carpofori	
Insetti xilofagi	
Carie	
Micelio	
Cavità esposta	
Cavità occulta sospetta	
Codominanze	
Colletto interrato	
Contrafforte	
Contrafforte lesionato	
Decadimento	
Decorticazione	
Depressioni e/o concavità	x
Inclusione corpi estranei	x
Ipertrofie - iperplasie	
Lesioni aperte	
Lesioni cicatrizzate	
Orifizio - fessura	
Rastremazione	
Radici affioranti	
Radici affioranti decorticate	
Rampicanti	
Ricacci basali	
Sollevam. zolla localizzato a:	

Fusto	
Presenza carpofori	
Insetti xilofagi	
Carie	
Micelio	
Cavità esposta	
Cavità occulta sospetta	
Codominanze	
Corteccia interclusa	
Legno di reazione - compr.	
Legno di reazione - traz.	
Cretto/corteccia inclusa	
Danni da fulmine	
Decorticazione superficiale	
Decorticazione diffusa	
Necrosi	
Essudati	
Ferite marcescenti	
Ferite rimarginate	
Ferite esposte	
Collo di bottiglia	
Fusto inclinato verso:	
Inclinazione in gradi:	
Ipertrofie - iperplasie	
Orifizi/fessure	
Rigonfiamenti	
Fessurazioni	
Torsione	
Capitozza	

Branche e chioma	
Branche capitozzate	
Branche anomale	x
Branche pericolanti	x
Carpofori	
Insetti	
Chioma rada	x
Fessurazioni	
Corteccia interclusa	x
Ferite marcescenti	
Ferite rimarginate	
Ferite esposte	
Essudati	
Orifizi/cavità	
Cavità esposte	
Monconi	
Monconi necrotizzati	
Chioma filata	
Spiombatura in asse	
Spiombatura fuori asse	
Filloptosi parziale	
Filloptosi diffusa	
Seccumi	x

Note: Esemplare con infestazione di edera su colletto e fusto, presenza di materiali litei e lignei al colletto. Forcella a 1,5 m, con corteccia inclusa. Chioma aperta con una branca spezzata.

Esami strumentali prescritti	
Resi	x
Tomografo	
SIA SIM	

Bersaglio analisi	*Resi*	*Tomo*
Colletto		
Fusto	x	
Branche primarie	x	
Forcella		

Classe fitostatica	
A	
B	
C	
C/D	X
D	

Controllo in quota	

Genova, 9 febbraio 2014

Scheda VTA - Studio Natura Insieme

Albero N° 272 | Località **Quarto - ex manicomio** | Genere/specie/var. *Ligustrum lucidum*

Dati dimensione pianta		
Altezza		10
Diametro fusto		23
Altezza fusto libero		4
Raggi chioma	N 4	E 2
	S 2	O 2

Bersaglio	
Manufatti/parcheggio	
Area verde	X
Area mercatale	
Banchina/spartitraffico	
Area pedonale	
Parcheggio	
Verde scolastico	
Pavimentazione:	

Caratteri generali pianta	
Monumentale	
Maturo	
Adulto	
Giovane	x
Neo impianto	
Pianta morta	
Ceppaia/sede vuota	

Presenza sottoservizi (elettricità, tubature, fogna, etc):	

Colletto	
Presenza carpofori	
Insetti xilofagi	
Carie	
Micelio	
Cavità esposta	
Cavità occulta sospetta	x
Codominanze	
Colletto interrato	
Contrafforte	
Contrafforte lesionato	x
Decadimento	
Decorticazione	
Depressioni e/o concavità	x
Inclusione corpi estranei	
Ipertrofie - iperplasie	
Lesioni aperte	
Lesioni cicatrizzate	
Orifizio - fessura	
Rastremazione	
Radici affioranti	x
Radici affioranti decorticate	
Rampicanti	
Ricacci basali	
Sollevam. zolla localizzato a:	

Fusto	
Presenza carpofori	
Insetti xilofagi	
Carie	
Micelio	
Cavità esposta	
Cavità occulta sospetta	
Codominanze	x
Corteccia interclusa	x
Legno di reazione - compr.	
Legno di reazione - traz.	
Cretto/corteccia inclusa	
Danni da fulmine	
Decorticazione superficiale	
Decorticazione diffusa	
Necrosi	
Essudati	
Ferite marcescenti	
Ferite rimarginate	
Ferite esposte	
Collo di bottiglia	
Fusto inclinato verso:	
Inclinazione in gradi:	
Ipertrofie - iperplasie	
Orifizi/fessure	
Rigonfiamenti	
Fessurazioni	x
Torsione	x
Capitozza	

Branche e chioma	
Branche capitozzate	
Branche anomale	
Branche pericolanti	
Carpofori	
Insetti	
Chioma rada	
Fessurazioni	
Corteccia interclusa	
Ferite marcescenti	x
Ferite rimarginate	
Ferite esposte	
Essudati	
Orifizi/cavità	
Cavità esposte	
Monconi	
Monconi necrotizzati	
Chioma filata	
Spiombatura in asse	
Spiombatura fuori asse	
Filloptosi parziale	
Filloptosi diffusa	
Seccumi	x

Note: Pianta compressa con depressioni al colletto e al fusto.

Esami strumentali prescritti	
Resi	
Tomografo	
SIA SIM	

Bersaglio analisi	*Resi*	*Tomo*
Colletto		
Fusto		
Branche primarie		
Forcella		

Classe fitostatica	
A	
B	
C	x
C/D	
D	

Controllo in quota	

Genova, 9 febbraio 2014

Scheda VTA - Studio Natura Insieme

Albero N° 273 Località **Quarto - ex manicomio** Genere/specie/var. *Ligustrum lucidum*

Dati dimensione pianta		
Altezza		10
Diametro fusto		22
Altezza fusto libero		4
Raggi chioma	N 4	E 1
	S 1	O 1

Presenza sottoservizi (elettricità, tubature, fogna, etc):	

Bersaglio	
Manufatti/parcheggio	
Area verde	X
Area mercatale	
Banchina/spartitraffico	
Area pedonale	
Parcheggio	
Verde scolastico	
Pavimentazione:	

Caratteri generali pianta	
Monumentale	
Maturo	
Adulto	
Giovane	x
Neo impianto	
Pianta morta	
Ceppaia/sede vuota	

Colletto	
Presenza carpofori	
Insetti xilofagi	
Carie	
Micelio	
Cavità esposta	
Cavità occulta sospetta	
Codominanze	
Colletto interrato	
Contrafforte	x
Contrafforte lesionato	
Decadimento	
Decorticazione	
Depressioni e/o concavità	
Inclusione corpi estranei	
Ipertrofie - iperplasie	
Lesioni aperte	x
Lesioni cicatrizzate	
Orifizio - fessura	
Rastremazione	
Radici affioranti	x
Radici affioranti decorticate	
Rampicanti	
Ricacci basali	
Sollevam. zolla localizzato a:	

Fusto	
Presenza carpofori	
Insetti xilofagi	
Carie	
Micelio	
Cavità esposta	
Cavità occulta sospetta	
Codominanze	
Corteccia interclusa	
Legno di reazione - compr.	
Legno di reazione - traz.	
Cretto/corteccia inclusa	
Danni da fulmine	
Decorticazione superficiale	
Decorticazione diffusa	
Necrosi	
Essudati	
Ferite marcescenti	
Ferite rimarginate	
Ferite esposte	
Collo di bottiglia	
Fusto inclinato verso:	
Inclinazione in gradi:	
Ipertrofie - iperplasie	
Orifizi/fessure	
Rigonfiamenti	
Fessurazioni	
Torsione	
Capitozza	

Branche e chioma	
Branche capitozzate	
Branche anomale	x
Branche pericolanti	x
Carpofori	
Insetti	
Chioma rada	
Fessurazioni	
Corteccia interclusa	
Ferite marcescenti	
Ferite rimarginate	
Ferite esposte	
Essudati	
Orifizi/cavità	
Cavità esposte	
Monconi	
Monconi necrotizzati	
Chioma filata	
Spiombatura in asse	x
Spiombatura fuori asse	
Filloptosi parziale	
Filloptosi diffusa	
Seccumi	x

Note: Pianta compressa tra le piante adiacenti, con costolature su fusto e decorticazioni sulle branche.

Esami strumentali prescritti	
Resi	
Tomografo	
SIA SIM	

Controllo in quota	

Bersaglio analisi	*Resi*	*Tomo*
Colletto		
Fusto		
Branche primarie		
Forcella		

Classe fitostatica	
A	
B	
C	x
C/D	
D	

Genova, 9 febbraio 2014

Scheda VTA - Studio Natura Insieme

Albero N° 274 Località **Quarto - ex manicomio** Genere/specie/var. *Robinia pseudoacacia*

Dati dimensione pianta		
Altezza		16
Diametro fusto		28
Altezza fusto libero		10
Raggi chioma	N 1	E 1
	S 1	O 1

Presenza sottoservizi (elettricità, tubature, fogna, etc):	

Bersaglio	
Manufatti/parcheggio	
Area verde	X
Area mercatale	
Banchina/spartitraffico	
Area pedonale	
Parcheggio	
Verde scolastico	
Pavimentazione:	

Caratteri generali pianta	
Monumentale	
Maturo	
Adulto	x
Giovane	
Neo impianto	
Pianta morta	
Ceppaia/sede vuota	

Colletto	
Presenza carpofori	
Insetti xilofagi	
Carie	x
Micelio	
Cavità esposta	
Cavità occulta sospetta	
Codominanze	
Colletto interrato	
Contrafforte	
Contrafforte lesionato	
Decadimento	
Decorticazione	x
Depressioni e/o concavità	
Inclusione corpi estranei	
Ipertrofie - iperplasie	
Lesioni aperte	
Lesioni cicatrizzate	
Orifizio - fessura	
Rastremazione	
Radici affioranti	
Radici affioranti decorticate	
Rampicanti	
Ricacci basali	
Sollevam. zolla localizzato a:	

Fusto	
Presenza carpofori	
Insetti xilofagi	
Carie	
Micelio	
Cavità esposta	
Cavità occulta sospetta	
Codominanze	
Corteccia interclusa	
Legno di reazione - compr.	
Legno di reazione - traz.	
Cretto/corteccia inclusa	
Danni da fulmine	
Decorticazione superficiale	
Decorticazione diffusa	
Necrosi	
Essudati	
Ferite marcescenti	
Ferite rimarginate	
Ferite esposte	
Collo di bottiglia	
Fusto inclinato verso:	
Inclinazione in gradi:	
Ipertrofie - iperplasie	
Orifizi/fessure	
Rigonfiamenti	
Fessurazioni	
Torsione	
Capitozza	

Branche e chioma	
Branche capitozzate	
Branche anomale	
Branche pericolanti	
Carpofori	
Insetti	
Chioma rada	
Fessurazioni	
Corteccia interclusa	
Ferite marcescenti	
Ferite rimarginate	
Ferite esposte	
Essudati	
Orifizi/cavità	
Cavità esposte	
Monconi	
Monconi necrotizzati	
Chioma filata	
Spiombatura in asse	
Spiombatura fuori asse	
Filloptosi parziale	
Filloptosi diffusa	
Seccumi	

Note: pianta morta.

Esami strumentali prescritti	
Resi	
Tomografo	
SIA SIM	

Controllo in quota	

Bersaglio analisi	*Resi*	*Tomo*
Colletto		
Fusto		
Branche primarie		
Forcella		

Classe fitostatica	
A	
B	
C	
C/D	
D	x

Genova, 9 febbraio 2014

Scheda VTA - Studio Natura Insieme

Albero N° 275 Località **Quarto - ex manicomio** Genere/specie/var. *Ligustrum lucidum*

Dati dimensione pianta		
Altezza		10
Diametro fusto		30
Altezza fusto libero		2
Raggi chioma	N 4	E 4
	S 4	O 5

Presenza sottoservizi (elettricità, tubature, fogna, etc):	

Bersaglio	
Manufatti/parcheggio	
Area verde	X
Area mercatale	
Banchina/spartitraffico	
Area pedonale	
Parcheggio	
Verde scolastico	
Pavimentazione:	

Caratteri generali pianta	
Monumentale	
Maturo	
Adulto	x
Giovane	
Neo impianto	
Pianta morta	
Ceppaia/sede vuota	

Colletto	
Presenza carpofori	
Insetti xilofagi	
Carie	
Micelio	
Cavità esposta	
Cavità occulta sospetta	
Codominanze	x
Colletto interrato	
Contrafforte	
Contrafforte lesionato	
Decadimento	
Decorticazione	
Depressioni e/o concavità	
Inclusione corpi estranei	
Ipertrofie - iperplasie	
Lesioni aperte	
Lesioni cicatrizzate	
Orifizio - fessura	
Rastremazione	
Radici affioranti	x
Radici affioranti decorticate	
Rampicanti	
Ricacci basali	x
Sollevam. zolla localizzato a:	

Fusto	
Presenza carpofori	
Insetti xilofagi	
Carie	
Micelio	
Cavità esposta	
Cavità occulta sospetta	
Codominanze	x
Corteccia interclusa	x
Legno di reazione - compr.	
Legno di reazione - traz.	
Cretto/corteccia inclusa	
Danni da fulmine	
Decorticazione superficiale	
Decorticazione diffusa	
Necrosi	
Essudati	
Ferite marcescenti	
Ferite rimarginate	
Ferite esposte	
Collo di bottiglia	
Fusto inclinato verso:	
Inclinazione in gradi:	
Ipertrofie - iperplasie	
Orifizi/fessure	
Rigonfiamenti	
Fessurazioni	
Torsione	
Capitozza	

Branche e chioma	
Branche capitozzate	
Branche anomale	x
Branche pericolanti	x
Carpofori	
Insetti	
Chioma rada	
Fessurazioni	
Corteccia interclusa	x
Ferite marcescenti	
Ferite rimarginate	
Ferite esposte	x
Essudati	
Orifizi/cavità	
Cavità esposte	
Monconi	x
Monconi necrotizzati	
Chioma filata	
Spiombatura in asse	
Spiombatura fuori asse	
Filloptosi parziale	
Filloptosi diffusa	
Seccumi	

Note: Pianta concresciuta a un frassino.

Esami strumentali prescritti	
Resi	
Tomografo	
SIA SIM	

Controllo in quota	

Bersaglio analisi	*Resi*	*Tomo*
Colletto		
Fusto		
Branche primarie		
Forcella		

Classe fitostatica	
A	
B	
C	
C/D	x
D	

Genova, 9 febbraio 2014

Scheda VTA - Studio Natura Insieme

Albero N° 276 Località **Quarto - ex manicomio** Genere/specie/var. *Robinia pseudoacacia*

Dati dimensione pianta		
Altezza		15
Diametro fusto		26
Altezza fusto libero		8
Raggi chioma	N 6	E 4
	S 3	O 1

Presenza sottoservizi (elettricità, tubature, fogna, etc):	

Bersaglio	
Manufatti/parcheggio	
Area verde	X
Area mercatale	
Banchina/spartitraffico	
Area pedonale	
Parcheggio	
Verde scolastico	
Pavimentazione:	

Caratteri generali pianta	
Monumentale	
Maturo	
Adulto	x
Giovane	
Neo impianto	
Pianta morta	
Ceppaia/sede vuota	

Colletto	
Presenza carpofori	
Insetti xilofagi	
Carie	
Micelio	
Cavità esposta	
Cavità occulta sospetta	
Codominanze	
Colletto interrato	
Contrafforte	
Contrafforte lesionato	
Decadimento	
Decorticazione	
Depressioni e/o concavità	
Inclusione corpi estranei	
Ipertrofie - iperplasie	
Lesioni aperte	
Lesioni cicatrizzate	
Orifizio - fessura	
Rastremazione	
Radici affioranti	
Radici affioranti decorticate	
Rampicanti	
Ricacci basali	
Sollevam. zolla localizzato a:	

Fusto	
Presenza carpofori	
Insetti xilofagi	
Carie	
Micelio	
Cavità esposta	
Cavità occulta sospetta	
Codominanze	
Corteccia interclusa	
Legno di reazione - compr.	
Legno di reazione - traz.	
Cretto/corteccia inclusa	
Danni da fulmine	
Decorticazione superficiale	
Decorticazione diffusa	
Necrosi	
Essudati	
Ferite marcescenti	
Ferite rimarginate	
Ferite esposte	
Collo di bottiglia	
Fusto inclinato verso:	
Inclinazione in gradi:	
Ipertrofie - iperplasie	
Orifizi/fessure	
Rigonfiamenti	
Fessurazioni	
Torsione	
Capitozza	

Branche e chioma	
Branche capitozzate	
Branche anomale	x
Branche pericolanti	x
Carpofori	
Insetti	
Chioma rada	
Fessurazioni	
Corteccia interclusa	
Ferite marcescenti	
Ferite rimarginate	
Ferite esposte	
Essudati	
Orifizi/cavità	
Cavità esposte	
Monconi	x
Monconi necrotizzati	
Chioma filata	
Spiombatura in asse	
Spiombatura fuori asse	
Filloptosi parziale	
Filloptosi diffusa	
Seccumi	x

Note: Buona parte della chioma è secca.

Esami strumentali prescritti	
Resi	
Tomografo	
SIA SIM	

Controllo in quota	

Bersaglio analisi	*Resi*	*Tomo*
Colletto		
Fusto		
Branche primarie		
Forcella		

Classe fitostatica	
A	
B	
C	
C/D	
D	x

Genova, 9 febbraio 2014

Scheda VTA - Studio Natura Insieme

Albero N° 277 Località **Quarto - ex manicomio** Genere/specie/var. *Robinia pseudoacacia*

Dati dimensione pianta		
Altezza		9
Diametro fusto		18
Altezza fusto libero		7
Raggi chioma	N 1	E 1
	S 1	O 1

Bersaglio	
Manufatti/parcheggio	
Area verde	X
Area mercatale	
Banchina/spartitraffico	
Area pedonale	
Parcheggio	
Verde scolastico	
Pavimentazione:	

Caratteri generali pianta	
Monumentale	
Maturo	
Adulto	
Giovane	x
Neo impianto	
Pianta morta	
Ceppaia/sede vuota	

Presenza sottoservizi (elettricità, tubature, fogna, etc):	

Colletto	
Presenza carpofori	
Insetti xilofagi	x
Carie	x
Micelio	
Cavità esposta	
Cavità occulta sospetta	
Codominanze	
Colletto interrato	
Contrafforte	
Contrafforte lesionato	
Decadimento	
Decorticazione	
Depressioni e/o concavità	
Inclusione corpi estranei	
Ipertrofie - iperplasie	
Lesioni aperte	
Lesioni cicatrizzate	
Orifizio - fessura	
Rastremazione	
Radici affioranti	
Radici affioranti decorticate	
Rampicanti	
Ricacci basali	
Sollevam. zolla localizzato a:	

Fusto	
Presenza carpofori	
Insetti xilofagi	x
Carie	
Micelio	
Cavità esposta	
Cavità occulta sospetta	
Codominanze	
Corteccia interclusa	
Legno di reazione - compr.	
Legno di reazione - traz.	
Cretto/corteccia inclusa	
Danni da fulmine	
Decorticazione superficiale	
Decorticazione diffusa	
Necrosi	
Essudati	
Ferite marcescenti	
Ferite rimarginate	
Ferite esposte	
Collo di bottiglia	
Fusto inclinato verso:	O
Inclinazione in gradi:	10°
Ipertrofie - iperplasie	
Orifizi/fessure	
Rigonfiamenti	
Fessurazioni	
Torsione	
Capitozza	

Branche e chioma	
Branche capitozzate	x
Branche anomale	
Branche pericolanti	
Carpofori	
Insetti	
Chioma rada	x
Fessurazioni	
Corteccia interclusa	
Ferite marcescenti	
Ferite rimarginate	
Ferite esposte	
Essudati	
Orifizi/cavità	
Cavità esposte	
Monconi	
Monconi necrotizzati	
Chioma filata	
Spiombatura in asse	
Spiombatura fuori asse	
Filloptosi parziale	
Filloptosi diffusa	
Seccumi	

Note: Esemplare molto deperiente con chioma sparuta , inserita in alto. Prossima allo schianto.

Esami strumentali prescritti	
Resi	
Tomografo	
SIA SIM	

Bersaglio analisi	*Resi*	*Tomo*
Colletto		
Fusto		
Branche primarie		
Forcella		

Classe fitostatica	
A	
B	
C	
C/D	
D	x

Controllo in quota	

Genova, 9 febbraio 2014

Scheda VTA - Studio Natura Insieme

Albero N° 278 Località **Quarto - ex manicomio** Genere/specie/var. *Fraxinus orni*

Dati dimensione pianta		
Altezza		7
Diametro fusto		19
Altezza fusto libero		2
Raggi chioma	N 5	E
	S	O 2

Bersaglio	
Manufatti/parcheggio	
Area verde	X
Area mercatale	
Banchina/spartitraffico	
Area pedonale	
Parcheggio	
Verde scolastico	
Pavimentazione:	

Caratteri generali pianta	
Monumentale	
Maturo	
Adulto	x
Giovane	
Neo impianto	
Pianta morta	
Ceppaia/sede vuota	

Presenza sottoservizi (elettricità, tubature, fogna, etc):	

Colletto	
Presenza carpofori	
Insetti xilofagi	
Carie	
Micelio	
Cavità esposta	
Cavità occulta sospetta	
Codominanze	
Colletto interrato	
Contrafforte	
Contrafforte lesionato	
Decadimento	
Decorticazione	
Depressioni e/o concavità	
Inclusione corpi estranei	
Ipertrofie - iperplasie	
Lesioni aperte	
Lesioni cicatrizzate	
Orifizio - fessura	
Rastremazione	
Radici affioranti	
Radici affioranti decorticate	
Rampicanti	
Ricacci basali	
Sollevam. zolla localizzato a:	

Fusto	
Presenza carpofori	
Insetti xilofagi	
Carie	
Micelio	
Cavità esposta	
Cavità occulta sospetta	
Codominanze	
Corteccia interclusa	
Legno di reazione - compr.	
Legno di reazione - traz.	
Cretto/corteccia inclusa	
Danni da fulmine	
Decorticazione superficiale	
Decorticazione diffusa	
Necrosi	
Essudati	
Ferite marcescenti	
Ferite rimarginate	
Ferite esposte	x
Collo di bottiglia	
Fusto inclinato verso:	N
Inclinazione in gradi:	20°
Ipertrofie - iperplasie	
Orifizi/fessure	
Rigonfiamenti	
Fessurazioni	
Torsione	
Capitozza	

Branche e chioma	
Branche capitozzate	
Branche anomale	x
Branche pericolanti	x
Carpofori	
Insetti	
Chioma rada	
Fessurazioni	
Corteccia interclusa	
Ferite marcescenti	
Ferite rimarginate	
Ferite esposte	
Essudati	
Orifizi/cavità	
Cavità esposte	
Monconi	x
Monconi necrotizzati	
Chioma filata	
Spiombatura in asse	
Spiombatura fuori asse	x
Filloptosi parziale	
Filloptosi diffusa	
Seccumi	x

Note: Pianta sottomessa.

Esami strumentali prescritti	
Resi	
Tomografo	
SIA SIM	

Bersaglio analisi	*Resi*	*Tomo*
Colletto		
Fusto		
Branche primarie		
Forcella		

Classe fitostatica	
A	
B	
C	x
C/D	
D	

Controllo in quota	

Genova, 9 febbraio 2014

Scheda VTA - Studio Natura Insieme

Albero N° 279 Località **Quarto - ex manicomio** Genere/specie/var. *Robinia pseudoacacia*

Dati dimensione pianta		
Altezza		13
Diametro fusto		23
Altezza fusto libero		2
Raggi chioma	N 2	E
	S	O 7

Bersaglio	
Manufatti/parcheggio	
Area verde	X
Area mercatale	
Banchina/spartitraffico	
Area pedonale	
Parcheggio	
Verde scolastico	
Pavimentazione:	

Caratteri generali pianta	
Monumentale	
Maturo	
Adulto	x
Giovane	
Neo impianto	
Pianta morta	
Ceppaia/sede vuota	

Presenza sottoservizi (elettricità, tubature, fogna, etc):	

Colletto	
Presenza carpofori	
Insetti xilofagi	
Carie	x
Micelio	
Cavità esposta	x
Cavità occulta sospetta	
Codominanze	
Colletto interrato	
Contrafforte	
Contrafforte lesionato	
Decadimento	
Decorticazione	
Depressioni e/o concavità	
Inclusione corpi estranei	
Ipertrofie - iperplasie	
Lesioni aperte	
Lesioni cicatrizzate	
Orifizio - fessura	
Rastremazione	
Radici affioranti	x
Radici affioranti decorticate	
Rampicanti	
Ricacci basali	
Sollevam. zolla localizzato a:	

Fusto	
Presenza carpofori	
Insetti xilofagi	
Carie	
Micelio	
Cavità esposta	
Cavità occulta sospetta	
Codominanze	
Corteccia interclusa	
Legno di reazione - compr.	
Legno di reazione - traz.	
Cretto/corteccia inclusa	
Danni da fulmine	
Decorticazione superficiale	
Decorticazione diffusa	
Necrosi	
Essudati	
Ferite marcescenti	
Ferite rimarginate	
Ferite esposte	
Collo di bottiglia	
Fusto inclinato verso:	
Inclinazione in gradi:	
Ipertrofie - iperplasie	
Orifizi/fessure	
Rigonfiamenti	
Fessurazioni	
Torsione	
Capitozza	

Branche e chioma	
Branche capitozzate	
Branche anomale	x
Branche pericolanti	x
Carpofori	
Insetti	
Chioma rada	
Fessurazioni	
Corteccia interclusa	
Ferite marcescenti	
Ferite rimarginate	
Ferite esposte	
Essudati	
Orifizi/cavità	
Cavità esposte	
Monconi	x
Monconi necrotizzati	
Chioma filata	
Spiombatura in asse	
Spiombatura fuori asse	x
Filloptosi parziale	
Filloptosi diffusa	
Seccumi	x

Note:

Esami strumentali prescritti	
Resi	
Tomografo	
SIA SIM	

Bersaglio analisi	*Resi*	*Tomo*
Colletto		
Fusto		
Branche primarie		
Forcella		

Classe fitostatica	
A	
B	
C	
C/D	
D	x

Controllo in quota	

Genova, 9 febbraio 2014

Scheda VTA - Studio Natura Insieme

Albero N° 280 Località **Quarto - ex manicomio** Genere/specie/var. *Robinia pseudoacacia*

Dati dimensione pianta		
Altezza		8
Diametro fusto		28,21
Altezza fusto libero		2
Raggi chioma	N	E
	S 3	O 10

Bersaglio	
Manufatti/parcheggio	
Area verde	X
Area mercatale	
Banchina/spartitraffico	
Area pedonale	
Parcheggio	
Verde scolastico	
Pavimentazione:	

Caratteri generali pianta	
Monumentale	
Maturo	
Adulto	x
Giovane	
Neo impianto	
Pianta morta	
Ceppaia/sede vuota	

Presenza sottoservizi (elettricità, tubature, fogna, etc):	

Colletto	
Presenza carpofori	
Insetti xilofagi	
Carie	
Micelio	
Cavità esposta	
Cavità occulta sospetta	
Codominanze	x
Colletto interrato	
Contrafforte	
Contrafforte lesionato	
Decadimento	
Decorticazione	
Depressioni e/o concavità	
Inclusione corpi estranei	
Ipertrofie - iperplasie	
Lesioni aperte	
Lesioni cicatrizzate	
Orifizio - fessura	
Rastremazione	
Radici affioranti	
Radici affioranti decorticate	
Rampicanti	
Ricacci basali	
Sollevam. zolla localizzato a:	

Fusto	
Presenza carpofori	
Insetti xilofagi	
Carie	
Micelio	
Cavità esposta	
Cavità occulta sospetta	x
Codominanze	
Corteccia interclusa	
Legno di reazione - compr.	
Legno di reazione - traz.	
Cretto/corteccia inclusa	
Danni da fulmine	
Decorticazione superficiale	
Decorticazione diffusa	
Necrosi	
Essudati	
Ferite marcescenti	
Ferite rimarginate	
Ferite esposte	
Collo di bottiglia	
Fusto inclinato verso:	O
Inclinazione in gradi:	50°
Ipertrofie - iperplasie	
Orifizi/fessure	
Rigonfiamenti	
Fessurazioni	
Torsione	
Capitozza	

Branche e chioma	
Branche capitozzate	
Branche anomale	
Branche pericolanti	
Carpofori	
Insetti	
Chioma rada	
Fessurazioni	
Corteccia interclusa	
Ferite marcescenti	
Ferite rimarginate	
Ferite esposte	
Essudati	
Orifizi/cavità	
Cavità esposte	
Monconi	
Monconi necrotizzati	
Chioma filata	
Spiombatura in asse	
Spiombatura fuori asse	x
Filloptosi parziale	
Filloptosi diffusa	
Seccumi	

Note: Esemplare inserita su un pendio, con metà chioma secca. Sviluppo lineare 12m.

Esami strumentali prescritti	
Resi	
Tomografo	
SIA SIM	

Bersaglio analisi	*Resi*	*Tomo*
Colletto		
Fusto		
Branche primarie		
Forcella		

Classe fitostatica	
A	
B	
C	
C/D	
D	x

Controllo in quota	

Genova, 9 febbraio 2014

Scheda VTA - Studio Natura Insieme

Albero N° **281** Località **Quarto - ex manicomio** Genere/specie/var. *Robinia pseudoacacia*

Dati dimensione pianta		
Altezza		6
Diametro fusto		15
Altezza fusto libero		4
Raggi chioma	N	E
	S 4	O

Bersaglio	
Manufatti/parcheggio	
Area verde	X
Area mercatale	
Banchina/spartitraffico	
Area pedonale	
Parcheggio	
Verde scolastico	
Pavimentazione:	

Caratteri generali pianta	
Monumentale	
Maturo	
Adulto	
Giovane	x
Neo impianto	
Pianta morta	
Ceppaia/sede vuota	

Presenza sottoservizi (elettricità, tubature, fogna, etc):	

Colletto	
Presenza carpofori	
Insetti xilofagi	
Carie	
Micelio	
Cavità esposta	
Cavità occulta sospetta	
Codominanze	
Colletto interrato	
Contrafforte	
Contrafforte lesionato	
Decadimento	
Decorticazione	
Depressioni e/o concavità	
Inclusione corpi estranei	
Ipertrofie - iperplasie	
Lesioni aperte	
Lesioni cicatrizzate	
Orifizio - fessura	
Rastremazione	
Radici affioranti	
Radici affioranti decorticate	
Rampicanti	
Ricacci basali	
Sollevam. zolla localizzato a:	

Fusto	
Presenza carpofori	
Insetti xilofagi	
Carie	
Micelio	
Cavità esposta	
Cavità occulta sospetta	
Codominanze	
Corteccia interclusa	
Legno di reazione - compr.	
Legno di reazione - traz.	
Cretto/corteccia inclusa	
Danni da fulmine	
Decorticazione superficiale	
Decorticazione diffusa	
Necrosi	
Essudati	
Ferite marcescenti	
Ferite rimarginate	
Ferite esposte	
Collo di bottiglia	
Fusto inclinato verso:	
Inclinazione in gradi:	
Ipertrofie - iperplasie	
Orifizi/fessure	
Rigonfiamenti	
Fessurazioni	
Torsione	
Capitozza	

Branche e chioma	
Branche capitozzate	
Branche anomale	x
Branche pericolanti	x
Carpofori	
Insetti	
Chioma rada	x
Fessurazioni	
Corteccia interclusa	
Ferite marcescenti	
Ferite rimarginate	
Ferite esposte	
Essudati	
Orifizi/cavità	
Cavità esposte	
Monconi	
Monconi necrotizzati	
Chioma filata	
Spiombatura in asse	
Spiombatura fuori asse	
Filloptosi parziale	
Filloptosi diffusa	
Seccumi	x

Note: Pianta sottomessa con sviluppo completamente anomalo. Sottomessa alla pianta n. 280.

Esami strumentali prescritti	
Resi	
Tomografo	
SIA SIM	

Bersaglio analisi	*Resi*	*Tomo*
Colletto		
Fusto		
Branche primarie		
Forcella		

Classe fitostatica	
A	
B	
C	
C/D	
D	x

Controllo in quota	

Genova, 9 febbraio 2014

Scheda VTA - Studio Natura Insieme

Albero N° **282** Località **Quarto - ex manicomio** Genere/specie/var. *Robinia pseudoacacia*

Dati dimensione pianta		
Altezza		15
Diametro fusto		32
Altezza fusto libero		3
Raggi chioma	N 10	E 3
	S 1	O 5

Bersaglio	
Manufatti/parcheggio	
Area verde	X
Area mercatale	
Banchina/spartitraffico	
Area pedonale	
Parcheggio	
Verde scolastico	
Pavimentazione:	

Caratteri generali pianta	
Monumentale	
Maturo	
Adulto	x
Giovane	
Neo impianto	
Pianta morta	
Ceppaia/sede vuota	

Presenza sottoservizi (elettricità, tubature, fogna, etc):	

Colletto	
Presenza carpofori	
Insetti xilofagi	
Carie	
Micelio	
Cavità esposta	
Cavità occulta sospetta	
Codominanze	
Colletto interrato	
Contrafforte	
Contrafforte lesionato	
Decadimento	
Decorticazione	
Depressioni e/o concavità	
Inclusione corpi estranei	
Ipertrofie - iperplasie	
Lesioni aperte	
Lesioni cicatrizzate	
Orifizio - fessura	
Rastremazione	
Radici affioranti	
Radici affioranti decorticate	
Rampicanti	
Ricacci basali	
Sollevam. zolla localizzato a:	

Fusto	
Presenza carpofori	x
Insetti xilofagi	
Carie	
Micelio	
Cavità esposta	
Cavità occulta sospetta	
Codominanze	
Corteccia interclusa	
Legno di reazione - compr.	
Legno di reazione - traz.	
Cretto/corteccia inclusa	
Danni da fulmine	
Decorticazione superficiale	
Decorticazione diffusa	
Necrosi	
Essudati	
Ferite marcescenti	
Ferite rimarginate	
Ferite esposte	
Collo di bottiglia	
Fusto inclinato verso:	N
Inclinazione in gradi:	20°
Ipertrofie - iperplasie	x
Orifizi/fessure	
Rigonfiamenti	
Fessurazioni	
Torsione	
Capitozza	

Branche e chioma	
Branche capitozzate	
Branche anomale	x
Branche pericolanti	
Carpofori	
Insetti	
Chioma rada	x
Fessurazioni	
Corteccia interclusa	
Ferite marcescenti	
Ferite rimarginate	
Ferite esposte	
Essudati	
Orifizi/cavità	
Cavità esposte	
Monconi	
Monconi necrotizzati	
Chioma filata	
Spiombatura in asse	
Spiombatura fuori asse	x
Filloptosi parziale	
Filloptosi diffusa	
Seccumi	

Note: esemplare con depressione al colletto con probabile carie.

Esami strumentali prescritti	
Resi	
Tomografo	
SIA SIM	

Bersaglio analisi	*Resi*	*Tomo*
Colletto		
Fusto		
Branche primarie		
Forcella		

Classe fitostatica	
A	
B	
C	
C/D	X
D	

Controllo in quota	

Genova, 9 febbraio 2014

Scheda VTA - Studio Natura Insieme

Albero N° **283** Località **Quarto - ex manicomio** Genere/specie/var. *Robinia pseudoacacia*

Dati dimensione pianta		
Altezza		13
Diametro fusto		13
Altezza fusto libero		9
Raggi chioma	N	E
	S	O

Bersaglio	
Manufatti/parcheggio	
Area verde	X
Area mercatale	
Banchina/spartitraffico	
Area pedonale	
Parcheggio	
Verde scolastico	
Pavimentazione:	

Caratteri generali pianta	
Monumentale	
Maturo	
Adulto	
Giovane	x
Neo impianto	
Pianta morta	
Ceppaia/sede vuota	

Presenza sottoservizi (elettricità, tubature, fogna, etc):	

Colletto	
Presenza carpofori	
Insetti xilofagi	
Carie	
Micelio	
Cavità esposta	
Cavità occulta sospetta	
Codominanze	
Colletto interrato	
Contrafforte	
Contrafforte lesionato	
Decadimento	
Decorticazione	
Depressioni e/o concavità	
Inclusione corpi estranei	
Ipertrofie - iperplasie	
Lesioni aperte	
Lesioni cicatrizzate	
Orifizio - fessura	
Rastremazione	
Radici affioranti	
Radici affioranti decorticate	
Rampicanti	
Ricacci basali	
Sollevam. zolla localizzato a:	

Fusto	
Presenza carpofori	
Insetti xilofagi	
Carie	
Micelio	
Cavità esposta	
Cavità occulta sospetta	
Codominanze	
Corteccia interclusa	
Legno di reazione - compr.	
Legno di reazione - traz.	
Cretto/corteccia inclusa	
Danni da fulmine	
Decorticazione superficiale	
Decorticazione diffusa	
Necrosi	
Essudati	
Ferite marcescenti	
Ferite rimarginate	
Ferite esposte	
Collo di bottiglia	
Fusto inclinato verso:	N
Inclinazione in gradi:	10°
Ipertrofie - iperplasie	
Orifizi/fessure	
Rigonfiamenti	
Fessurazioni	
Torsione	
Capitozza	

Branche e chioma	
Branche capitozzate	
Branche anomale	
Branche pericolanti	x
Carpofori	
Insetti	
Chioma rada	
Fessurazioni	
Corteccia interclusa	
Ferite marcescenti	
Ferite rimarginate	
Ferite esposte	
Essudati	
Orifizi/cavità	
Cavità esposte	
Monconi	
Monconi necrotizzati	
Chioma filata	
Spiombatura in asse	
Spiombatura fuori asse	
Filloptosi parziale	
Filloptosi diffusa	
Seccumi	x

Note: Pianta copletamente priva di chioma con decorticazione diffusa.

Esami strumentali prescritti	
Resi	
Tomografo	
SIA SIM	

Bersaglio analisi	*Resi*	*Tomo*
Colletto		
Fusto		
Branche primarie		
Forcella		

Classe fitostatica	
A	
B	
C	
C/D	
D	x

Controllo in quota	

Genova, 9 febbraio 2014

Scheda VTA - Studio Natura Insieme

Albero N° **284** Località **Quarto - ex manicomio** Genere/specie/var. *Robinia pseudoacacia*

Dati dimensione pianta		
Altezza		16
Diametro fusto		20
Altezza fusto libero		9
Raggi chioma	N	E
	S	O 2

Bersaglio	
Manufatti/parcheggio	
Area verde	X
Area mercatale	
Banchina/spartitraffico	
Area pedonale	
Parcheggio	
Verde scolastico	
Pavimentazione:	

Caratteri generali pianta	
Monumentale	
Maturo	
Adulto	
Giovane	x
Neo impianto	
Pianta morta	
Ceppaia/sede vuota	

Presenza sottoservizi (elettricità, tubature, fogna, etc):	

Colletto	
Presenza carpofori	
Insetti xilofagi	
Carie	
Micelio	
Cavità esposta	
Cavità occulta sospetta	
Codominanze	
Colletto interrato	
Contrafforte	
Contrafforte lesionato	
Decadimento	
Decorticazione	
Depressioni e/o concavità	
Inclusione corpi estranei	
Ipertrofie - iperplasie	
Lesioni aperte	
Lesioni cicatrizzate	
Orifizio - fessura	
Rastremazione	
Radici affioranti	
Radici affioranti decorticate	
Rampicanti	
Ricacci basali	
Sollevam. zolla localizzato a:	

Fusto	
Presenza carpofori	
Insetti xilofagi	
Carie	
Micelio	
Cavità esposta	
Cavità occulta sospetta	
Codominanze	
Corteccia interclusa	
Legno di reazione - compr.	
Legno di reazione - traz.	
Cretto/corteccia inclusa	
Danni da fulmine	
Decorticazione superficiale	
Decorticazione diffusa	
Necrosi	
Essudati	
Ferite marcescenti	
Ferite rimarginate	
Ferite esposte	
Collo di bottiglia	
Fusto inclinato verso:	
Inclinazione in gradi:	
Ipertrofie - iperplasie	
Orifizi/fessure	
Rigonfiamenti	
Fessurazioni	
Torsione	
Capitozza	

Branche e chioma	
Branche capitozzate	
Branche anomale	
Branche pericolanti	x
Carpofori	
Insetti	
Chioma rada	x
Fessurazioni	
Corteccia interclusa	
Ferite marcescenti	
Ferite rimarginate	
Ferite esposte	
Essudati	
Orifizi/cavità	
Cavità esposte	
Monconi	
Monconi necrotizzati	
Chioma filata	
Spiombatura in asse	
Spiombatura fuori asse	
Filloptosi parziale	
Filloptosi diffusa	
Seccumi	x

Note: Pianta molto deperiente, prossima allo schianto.

Esami strumentali prescritti	
Resi	
Tomografo	
SIA SIM	

Bersaglio analisi	*Resi*	*Tomo*
Colletto		
Fusto		
Branche primarie		
Forcella		

Classe fitostatica	
A	
B	
C	
C/D	
D	x

Controllo in quota	

Genova, 9 febbraio 2014

Scheda VTA - Studio Natura Insieme

Albero N° **285** Località **Quarto - ex manicomio** Genere/specie/var. *Robinia pseudoacacia*

Dati dimensione pianta		
Altezza		10
Diametro fusto		14
Altezza fusto libero		7
Raggi chioma	N	6 E
	S	O

Bersaglio	
Manufatti/parcheggio	
Area verde	X
Area mercatale	
Banchina/spartitraffico	
Area pedonale	
Parcheggio	
Verde scolastico	
Pavimentazione:	

Caratteri generali pianta	
Monumentale	
Maturo	
Adulto	
Giovane	x
Neo impianto	
Pianta morta	
Ceppaia/sede vuota	

Presenza sottoservizi (elettricità, tubature, fogna, etc):	

Colletto	
Presenza carpofori	
Insetti xilofagi	
Carie	
Micelio	
Cavità esposta	
Cavità occulta sospetta	x
Codominanze	
Colletto interrato	
Contrafforte	
Contrafforte lesionato	
Decadimento	
Decorticazione	
Depressioni e/o concavità	
Inclusione corpi estranei	
Ipertrofie - iperplasie	
Lesioni aperte	
Lesioni cicatrizzate	
Orifizio - fessura	
Rastremazione	
Radici affioranti	
Radici affioranti decorticate	
Rampicanti	
Ricacci basali	
Sollevam. zolla localizzato a:	

Fusto	
Presenza carpofori	
Insetti xilofagi	
Carie	
Micelio	
Cavità esposta	
Cavità occulta sospetta	
Codominanze	
Corteccia interclusa	
Legno di reazione - compr.	
Legno di reazione - traz.	
Cretto/corteccia inclusa	
Danni da fulmine	
Decorticazione superficiale	
Decorticazione diffusa	
Necrosi	
Essudati	
Ferite marcescenti	
Ferite rimarginate	
Ferite esposte	
Collo di bottiglia	
Fusto inclinato verso:	N
Inclinazione in gradi:	15°
Ipertrofie - iperplasie	
Orifizi/fessure	x
Rigonfiamenti	
Fessurazioni	
Torsione	
Capitozza	

Branche e chioma	
Branche capitozzate	
Branche anomale	
Branche pericolanti	
Carpofori	
Insetti	
Chioma rada	
Fessurazioni	
Corteccia interclusa	
Ferite marcescenti	
Ferite rimarginate	
Ferite esposte	
Essudati	
Orifizi/cavità	
Cavità esposte	
Monconi	
Monconi necrotizzati	
Chioma filata	
Spiombatura in asse	
Spiombatura fuori asse	x
Filloptosi parziale	
Filloptosi diffusa	
Seccumi	x

Note: Pianta molto deperita con vecchie infestazioni di rampicanti. L' inclinazione è accentuata.

Esami strumentali prescritti	
Resi	
Tomografo	
SIA SIM	

Bersaglio analisi	*Resi*	*Tomo*
Colletto		
Fusto		
Branche primarie		
Forcella		

Classe fitostatica	
A	
B	
C	
C/D	
D	x

Controllo in quota	

Genova, 9 febbraio 2014

Scheda VTA - Studio Natura Insieme

Albero N° **286** Località **Quarto - ex manicomio** Genere/specie/var. *Ligustrum lucidum*

Dati dimensione pianta		
Altezza		14
Diametro fusto		35
Altezza fusto libero		6
Raggi chioma	N	4 E 4
	S	2 O 4

Bersaglio	
Manufatti/parcheggio	
Area verde	X
Area mercatale	
Banchina/spartitraffico	
Area pedonale	
Parcheggio	
Verde scolastico	
Pavimentazione:	

Caratteri generali pianta	
Monumentale	
Maturo	
Adulto	x
Giovane	
Neo impianto	
Pianta morta	
Ceppaia/sede vuota	

Presenza sottoservizi (elettricità, tubature, fogna, etc):	

Colletto	
Presenza carpofori	
Insetti xilofagi	
Carie	
Micelio	
Cavità esposta	
Cavità occulta sospetta	x
Codominanze	
Colletto interrato	
Contrafforte	
Contrafforte lesionato	
Decadimento	
Decorticazione	
Depressioni e/o concavità	
Inclusione corpi estranei	x
Ipertrofie - iperplasie	
Lesioni aperte	
Lesioni cicatrizzate	
Orifizio - fessura	
Rastremazione	
Radici affioranti	x
Radici affioranti decorticate	
Rampicanti	
Ricacci basali	
Sollevam. zolla localizzato a:	

Fusto	
Presenza carpofori	
Insetti xilofagi	
Carie	
Micelio	
Cavità esposta	x
Cavità occulta sospetta	
Codominanze	
Corteccia interclusa	
Legno di reazione - compr.	
Legno di reazione - traz.	
Cretto/corteccia inclusa	
Danni da fulmine	
Decorticazione superficiale	
Decorticazione diffusa	
Necrosi	
Essudati	
Ferite marcescenti	
Ferite rimarginate	
Ferite esposte	
Collo di bottiglia	
Fusto inclinato verso:	
Inclinazione in gradi:	
Ipertrofie - iperplasie	
Orifizi/fessure	x
Rigonfiamenti	
Fessurazioni	
Torsione	
Capitozza	

Branche e chioma	
Branche capitozzate	
Branche anomale	x
Branche pericolanti	x
Carpofori	
Insetti	
Chioma rada	
Fessurazioni	
Corteccia interclusa	
Ferite marcescenti	
Ferite rimarginate	
Ferite esposte	
Essudati	
Orifizi/cavità	
Cavità esposte	
Monconi	x
Monconi necrotizzati	
Chioma filata	
Spiombatura in asse	x
Spiombatura fuori asse	
Filloptosi parziale	
Filloptosi diffusa	
Seccumi	x

Note: Esemplare con materiali litei al colletto.

Esami strumentali prescritti	
Resi	
Tomografo	
SIA SIM	

Bersaglio analisi	*Resi*	*Tomo*
Colletto		
Fusto		
Branche primarie		
Forcella		

Classe fitostatica	
A	
B	
C	x
C/D	
D	

Controllo in quota	

Genova, 9 febbraio 2014

Scheda VTA - Studio Natura Insieme

Albero N° **287** Località **Quarto - ex manicomio** Genere/specie/var. *Robinia pseudoacacia*

Dati dimensione pianta		
Altezza		17
Diametro fusto		32
Altezza fusto libero		5
Raggi chioma	N	3 E
	S	O 5

Bersaglio	
Manufatti/parcheggio	
Area verde	X
Area mercatale	
Banchina/spartitraffico	
Area pedonale	
Parcheggio	
Verde scolastico	
Pavimentazione:	

Caratteri generali pianta	
Monumentale	
Maturo	
Adulto	x
Giovane	
Neo impianto	
Pianta morta	
Ceppaia/sede vuota	

Presenza sottoservizi (elettricità, tubature, fogna, etc):	

Colletto	
Presenza carpofori	
Insetti xilofagi	
Carie	
Micelio	
Cavità esposta	
Cavità occulta sospetta	
Codominanze	
Colletto interrato	
Contrafforte	
Contrafforte lesionato	
Decadimento	
Decorticazione	
Depressioni e/o concavità	
Inclusione corpi estranei	
Ipertrofie - iperplasie	
Lesioni aperte	
Lesioni cicatrizzate	
Orifizio - fessura	
Rastremazione	
Radici affioranti	
Radici affioranti decorticate	
Rampicanti	
Ricacci basali	
Sollevam. zolla localizzato a:	

Fusto	
Presenza carpofori	
Insetti xilofagi	
Carie	
Micelio	
Cavità esposta	
Cavità occulta sospetta	
Codominanze	
Corteccia interclusa	
Legno di reazione - compr.	
Legno di reazione - traz.	
Cretto/corteccia inclusa	
Danni da fulmine	
Decorticazione superficiale	
Decorticazione diffusa	
Necrosi	
Essudati	
Ferite marcescenti	
Ferite rimarginate	
Ferite esposte	
Collo di bottiglia	
Fusto inclinato verso:	O
Inclinazione in gradi:	12°
Ipertrofie - iperplasie	
Orifizi/fessure	
Rigonfiamenti	
Fessurazioni	
Torsione	
Capitozza	

Branche e chioma	
Branche capitozzate	
Branche anomale	
Branche pericolanti	x
Carpofori	
Insetti	
Chioma rada	x
Fessurazioni	
Corteccia interclusa	
Ferite marcescenti	
Ferite rimarginate	
Ferite esposte	
Essudati	
Orifizi/cavità	
Cavità esposte	
Monconi	
Monconi necrotizzati	
Chioma filata	
Spiombatura in asse	
Spiombatura fuori asse	
Filloptosi parziale	
Filloptosi diffusa	
Seccumi	x

Note: Pianta completamente secca in cima, molto deperita con ricacci al tronco, alti circa 5m.

Esami strumentali prescritti	
Resi	
Tomografo	
SIA SIM	

Bersaglio analisi	*Resi*	*Tomo*
Colletto		
Fusto		
Branche primarie		
Forcella		

Classe fitostatica	
A	
B	
C	
C/D	
D	x

Controllo in quota	

Genova, 9 febbraio 2014

Scheda VTA - Studio Natura Insieme

Albero N° **288** Località **Quarto - ex manicomio** Genere/specie/var. *Ligustrum lucidum*

Dati dimensione pianta		
Altezza		11
Diametro fusto		35
Altezza fusto libero		2
Raggi chioma	N	6 E 3
	S	1 O 7

Bersaglio	
Manufatti/parcheggio	
Area verde	X
Area mercatale	
Banchina/spartitraffico	
Area pedonale	
Parcheggio	
Verde scolastico	
Pavimentazione:	

Caratteri generali pianta	
Monumentale	
Maturo	
Adulto	x
Giovane	
Neo impianto	
Pianta morta	
Ceppaia/sede vuota	

Presenza sottoservizi (elettricità, tubature, fogna, etc):	

Colletto	
Presenza carpofori	
Insetti xilofagi	
Carie	
Micelio	
Cavità esposta	
Cavità occulta sospetta	x
Codominanze	
Colletto interrato	
Contrafforte	
Contrafforte lesionato	
Decadimento	
Decorticazione	
Depressioni e/o concavità	
Inclusione corpi estranei	x
Ipertrofie - iperplasie	
Lesioni aperte	
Lesioni cicatrizzate	
Orifizio - fessura	
Rastremazione	
Radici affioranti	
Radici affioranti decorticate	
Rampicanti	
Ricacci basali	
Sollevam. zolla localizzato a:	

Fusto	
Presenza carpofori	
Insetti xilofagi	
Carie	
Micelio	
Cavità esposta	
Cavità occulta sospetta	x
Codominanze	
Corteccia interclusa	
Legno di reazione - compr.	
Legno di reazione - traz.	
Cretto/corteccia inclusa	
Danni da fulmine	
Decorticazione superficiale	
Decorticazione diffusa	
Necrosi	
Essudati	
Ferite marcescenti	
Ferite rimarginate	
Ferite esposte	
Collo di bottiglia	
Fusto inclinato verso:	
Inclinazione in gradi:	
Ipertrofie - iperplasie	
Orifizi/fessure	
Rigonfiamenti	
Fessurazioni	
Torsione	
Capitozza	

Branche e chioma	
Branche capitozzate	
Branche anomale	x
Branche pericolanti	x
Carpofori	
Insetti	
Chioma rada	
Fessurazioni	
Corteccia interclusa	
Ferite marcescenti	
Ferite rimarginate	
Ferite esposte	
Essudati	
Orifizi/cavità	
Cavità esposte	
Monconi	
Monconi necrotizzati	
Chioma filata	
Spiombatura in asse	
Spiombatura fuori asse	
Filloptosi parziale	
Filloptosi diffusa	
Seccumi	x

Note: Pianta con deposito di materiali litei e lignei al colletto. Inclinata sopra la pianta 289.

Esami strumentali prescritti	
Resi	
Tomografo	
SIA SIM	

Bersaglio analisi	*Resi*	*Tomo*
Colletto		
Fusto		
Branche primarie		
Forcella		

Classe fitostatica	
A	
B	
C	X
C/D	
D	

Controllo in quota	

Genova, 9 febbraio 2014

Scheda VTA - Studio Natura Insieme

Albero N° **289** Località **Quarto - ex manicomio** Genere/specie/var. *Robinia pseudoacacia*

Dati dimensione pianta		
Altezza		6
Diametro fusto		36
Altezza fusto libero		7
Raggi chioma	N	E
	S	O 12

Bersaglio	
Manufatti/parcheggio	
Area verde	X
Area mercatale	
Banchina/spartitraffico	
Area pedonale	
Parcheggio	
Verde scolastico	
Pavimentazione:	

Caratteri generali pianta	
Monumentale	
Maturo	
Adulto	x
Giovane	
Neo impianto	
Pianta morta	
Ceppaia/sede vuota	

Presenza sottoservizi (elettricità, tubature, fogna, etc):	

Colletto	
Presenza carpofori	
Insetti xilofagi	
Carie	
Micelio	
Cavità esposta	
Cavità occulta sospetta	
Codominanze	
Colletto interrato	
Contrafforte	
Contrafforte lesionato	
Decadimento	
Decorticazione	
Depressioni e/o concavità	
Inclusione corpi estranei	
Ipertrofie - iperplasie	
Lesioni aperte	
Lesioni cicatrizzate	
Orifizio - fessura	
Rastremazione	
Radici affioranti	
Radici affioranti decorticate	
Rampicanti	
Ricacci basali	
Sollevam. zolla localizzato a:	E

Fusto	
Presenza carpofori	
Insetti xilofagi	
Carie	x
Micelio	
Cavità esposta	
Cavità occulta sospetta	
Codominanze	
Corteccia interclusa	
Legno di reazione - compr.	
Legno di reazione - traz.	
Cretto/corteccia inclusa	
Danni da fulmine	
Decorticazione superficiale	
Decorticazione diffusa	
Necrosi	
Essudati	
Ferite marcescenti	
Ferite rimarginate	
Ferite esposte	
Collo di bottiglia	
Fusto inclinato verso:	O
Inclinazione in gradi:	50°
Ipertrofie - iperplasie	
Orifizi/fessure	
Rigonfiamenti	
Fessurazioni	
Torsione	
Capitozza	

Branche e chioma	
Branche capitozzate	
Branche anomale	
Branche pericolanti	
Carpofori	
Insetti	
Chioma rada	x
Fessurazioni	
Corteccia interclusa	
Ferite marcescenti	
Ferite rimarginate	
Ferite esposte	
Essudati	
Orifizi/cavità	
Cavità esposte	
Monconi	
Monconi necrotizzati	
Chioma filata	
Spiombatura in asse	
Spiombatura fuori asse	
Filloptosi parziale	
Filloptosi diffusa	
Seccumi	

Note: Pianta con sviluppo quasi orizzontale. Prossima allo schianto.

Esami strumentali prescritti	
Resi	
Tomografo	
SIA SIM	

Bersaglio analisi	*Resi*	*Tomo*
Colletto		
Fusto		
Branche primarie		
Forcella		

Classe fitostatica	
A	
B	
C	
C/D	
D	x

Controllo in quota	

Genova, 9 febbraio 2014

Scheda VTA - Studio Natura Insieme

Albero N° **290** Località **Quarto - ex manicomio** Genere/specie/var. *Ligustrum lucidum*

Dati dimensione pianta		
Altezza		11
Diametro fusto		35
Altezza fusto libero		3
Raggi chioma	N 3	E 3
	S 3	O 3

Bersaglio	
Manufatti/parcheggio	
Area verde	X
Area mercatale	
Banchina/spartitraffico	
Area pedonale	
Parcheggio	
Verde scolastico	
Pavimentazione:	

Caratteri generali pianta	
Monumentale	
Maturo	
Adulto	x
Giovane	
Neo impianto	
Pianta morta	
Ceppaia/sede vuota	

Presenza sottoservizi (elettricità, tubature, fogna, etc):	

Colletto	
Presenza carpofori	
Insetti xilofagi	
Carie	
Micelio	
Cavità esposta	
Cavità occulta sospetta	
Codominanze	x
Colletto interrato	
Contrafforte	x
Contrafforte lesionato	
Decadimento	
Decorticazione	
Depressioni e/o concavità	
Inclusione corpi estranei	
Ipertrofie - iperplasie	
Lesioni aperte	
Lesioni cicatrizzate	
Orifizio - fessura	
Rastremazione	
Radici affioranti	x
Radici affioranti decorticate	
Rampicanti	
Ricacci basali	x
Sollevam. zolla localizzato a:	

Fusto	
Presenza carpofori	
Insetti xilofagi	
Carie	
Micelio	
Cavità esposta	
Cavità occulta sospetta	
Codominanze	x
Corteccia interclusa	x
Legno di reazione - compr.	
Legno di reazione - traz.	
Cretto/corteccia inclusa	
Danni da fulmine	
Decorticazione superficiale	
Decorticazione diffusa	
Necrosi	
Essudati	
Ferite marcescenti	
Ferite rimarginate	
Ferite esposte	x
Collo di bottiglia	
Fusto inclinato verso:	
Inclinazione in gradi:	
Ipertrofie - iperplasie	
Orifizi/fessure	
Rigonfiamenti	
Fessurazioni	
Torsione	
Capitozza	

Branche e chioma	
Branche capitozzate	
Branche anomale	x
Branche pericolanti	x
Carpofori	
Insetti	
Chioma rada	
Fessurazioni	
Corteccia interclusa	
Ferite marcescenti	
Ferite rimarginate	
Ferite esposte	
Essudati	
Orifizi/cavità	
Cavità esposte	x
Monconi	
Monconi necrotizzati	
Chioma filata	
Spiombatura in asse	
Spiombatura fuori asse	
Filloptosi parziale	
Filloptosi diffusa	
Seccumi	x

Note:

Esami strumentali prescritti	
Resi	
Tomografo	
SIA SIM	

Bersaglio analisi	*Resi*	*Tomo*
Colletto		
Fusto		
Branche primarie		
Forcella		

Classe fitostatica	
A	
B	
C	x
C/D	
D	

Controllo in quota	

Genova, 18 dicembre 2013

Scheda VTA - Studio Natura Insieme

Albero N° **291** Località **Quarto - ex manicomio** Genere/specie/var. *Ligustrum lucidum*

Dati dimensione pianta		
Altezza		13
Diametro fusto		28,27
Altezza fusto libero		8
Raggi chioma	N 5	E 3
	S 5	O

Bersaglio	
Manufatti/parcheggio	
Area verde	X
Area mercatale	
Banchina/spartitraffico	
Area pedonale	
Parcheggio	
Verde scolastico	
Pavimentazione:	

Caratteri generali pianta	
Monumentale	
Maturo	
Adulto	x
Giovane	
Neo impianto	
Pianta morta	
Ceppaia/sede vuota	

Presenza sottoservizi (elettricità, tubature, fogna, etc):	

Colletto	
Presenza carpofori	
Insetti xilofagi	
Carie	
Micelio	
Cavità esposta	
Cavità occulta sospetta	x
Codominanze	
Colletto interrato	
Contrafforte	
Contrafforte lesionato	
Decadimento	
Decorticazione	
Depressioni e/o concavità	
Inclusione corpi estranei	
Ipertrofie - iperplasie	
Lesioni aperte	
Lesioni cicatrizzate	
Orifizio - fessura	
Rastremazione	
Radici affioranti	x
Radici affioranti decorticate	
Rampicanti	
Ricacci basali	x
Sollevam. zolla localizzato a:	

Fusto	
Presenza carpofori	
Insetti xilofagi	
Carie	
Micelio	
Cavità esposta	
Cavità occulta sospetta	x
Codominanze	
Corteccia interclusa	
Legno di reazione - compr.	
Legno di reazione - traz.	
Cretto/corteccia inclusa	
Danni da fulmine	
Decorticazione superficiale	
Decorticazione diffusa	
Necrosi	
Essudati	
Ferite marcescenti	
Ferite rimarginate	
Ferite esposte	
Collo di bottiglia	x
Fusto inclinato verso:	
Inclinazione in gradi:	
Ipertrofie - iperplasie	
Orifizi/fessure	
Rigonfiamenti	
Fessurazioni	
Torsione	
Capitozza	

Branche e chioma	
Branche capitozzate	
Branche anomale	
Branche pericolanti	x
Carpofori	
Insetti	
Chioma rada	x
Fessurazioni	
Corteccia interclusa	
Ferite marcescenti	
Ferite rimarginate	
Ferite esposte	
Essudati	
Orifizi/cavità	
Cavità esposte	
Monconi	
Monconi necrotizzati	
Chioma filata	
Spiombatura in asse	
Spiombatura fuori asse	
Filloptosi parziale	x
Filloptosi diffusa	
Seccumi	x

Note: Depressione al fusto.

Esami strumentali prescritti	
Resi	
Tomografo	
SIA SIM	

Bersaglio analisi	*Resi*	*Tomo*
Colletto		
Fusto		
Branche primarie		
Forcella		

Classe fitostatica	
A	
B	
C	x
C/D	
D	

Controllo in quota	

Genova, 18 dicembre 2013

Scheda VTA - Studio Natura Insieme

Albero N° **292** Località **Quarto - ex manicomio** Genere/specie/var. *Ligustrum lucidum*

Dati dimensione pianta		
Altezza		14
Diametro fusto		35
Altezza fusto libero		4
Raggi chioma	N 8	E 1
	S 2	O 3

Bersaglio	
Manufatti/parcheggio	
Area verde	X
Area mercatale	
Banchina/spartitraffico	
Area pedonale	
Parcheggio	
Verde scolastico	
Pavimentazione:	

Caratteri generali pianta	
Monumentale	
Maturo	x
Adulto	
Giovane	
Neo impianto	
Pianta morta	
Ceppaia/sede vuota	

Presenza sottoservizi (elettricità, tubature, fogna, etc):	

Colletto	
Presenza carpofori	
Insetti xilofagi	
Carie	
Micelio	
Cavità esposta	
Cavità occulta sospetta	
Codominanze	
Colletto interrato	
Contrafforte	x
Contrafforte lesionato	
Decadimento	
Decorticazione	
Depressioni e/o concavità	x
Inclusione corpi estranei	
Ipertrofie - iperplasie	
Lesioni aperte	
Lesioni cicatrizzate	
Orifizio - fessura	
Rastremazione	
Radici affioranti	x
Radici affioranti decorticate	
Rampicanti	
Ricacci basali	
Sollevam. zolla localizzato a:	

Fusto	
Presenza carpofori	
Insetti xilofagi	
Carie	
Micelio	
Cavità esposta	
Cavità occulta sospetta	
Codominanze	
Corteccia interclusa	
Legno di reazione - compr.	
Legno di reazione - traz.	
Cretto/corteccia inclusa	
Danni da fulmine	
Decorticazione superficiale	
Decorticazione diffusa	
Necrosi	
Essudati	
Ferite marcescenti	
Ferite rimarginate	
Ferite esposte	
Collo di bottiglia	
Fusto inclinato verso:	N
Inclinazione in gradi:	13°
Ipertrofie - iperplasie	
Orifizi/fessure	
Rigonfiamenti	
Fessurazioni	
Torsione	
Capitozza	

Branche e chioma	
Branche capitozzate	
Branche anomale	
Branche pericolanti	
Carpofori	
Insetti	
Chioma rada	
Fessurazioni	
Corteccia interclusa	
Ferite marcescenti	
Ferite rimarginate	
Ferite esposte	
Essudati	
Orifizi/cavità	
Cavità esposte	
Monconi	
Monconi necrotizzati	
Chioma filata	
Spiombatura in asse	x
Spiombatura fuori asse	
Filloptosi parziale	
Filloptosi diffusa	x
Seccumi	

Note: Pianta con invasione di edera su tronco, fusto e chioma. Canale di erosione al piede

Esami strumentali prescritti	
Resi	
Tomografo	
SIA SIM	

Bersaglio analisi	*Resi*	*Tomo*
Colletto		
Fusto		
Branche primarie		
Forcella		

Classe fitostatica	
A	
B	
C	x
C/D	
D	

Controllo in quota	

Genova, 18 dicembre 2013

Scheda VTA - Studio Natura Insieme

Albero N° **293** Località **Quarto - ex manicomio** Genere/specie/var. *Ligustrum lucidum*

Dati dimensione pianta		
Altezza		9
Diametro fusto		23
Altezza fusto libero		2
Raggi chioma	N	5 E
	S	O

Bersaglio	
Manufatti/parcheggio	
Area verde	X
Area mercatale	
Banchina/spartitraffico	
Area pedonale	
Parcheggio	
Verde scolastico	
Pavimentazione:	

Caratteri generali pianta	
Monumentale	
Maturo	
Adulto	
Giovane	x
Neo impianto	
Pianta morta	
Ceppaia/sede vuota	

Presenza sottoservizi (elettricità, tubature, fogna, etc):	

Colletto	
Presenza carpofori	
Insetti xilofagi	
Carie	x
Micelio	
Cavità esposta	
Cavità occulta sospetta	
Codominanze	x
Colletto interrato	
Contrafforte	
Contrafforte lesionato	
Decadimento	
Decorticazione	
Depressioni e/o concavità	
Inclusione corpi estranei	
Ipertrofie - iperplasie	
Lesioni aperte	
Lesioni cicatrizzate	
Orifizio - fessura	
Rastremazione	
Radici affioranti	
Radici affioranti decorticate	
Rampicanti	
Ricacci basali	
Sollevam. zolla localizzato a:	

Fusto	
Presenza carpofori	
Insetti xilofagi	
Carie	x
Micelio	
Cavità esposta	x
Cavità occulta sospetta	
Codominanze	x
Corteccia interclusa	x
Legno di reazione - compr.	
Legno di reazione - traz.	
Cretto/corteccia inclusa	
Danni da fulmine	
Decorticazione superficiale	
Decorticazione diffusa	
Necrosi	
Essudati	
Ferite marcescenti	
Ferite rimarginate	
Ferite esposte	
Collo di bottiglia	
Fusto inclinato verso:	
Inclinazione in gradi:	
Ipertrofie - iperplasie	
Orifizi/fessure	x
Rigonfiamenti	
Fessurazioni	
Torsione	
Capitozza	

Branche e chioma	
Branche capitozzate	
Branche anomale	x
Branche pericolanti	
Carpofori	
Insetti	
Chioma rada	x
Fessurazioni	
Corteccia interclusa	x
Ferite marcescenti	
Ferite rimarginate	
Ferite esposte	
Essudati	
Orifizi/cavità	
Cavità esposte	
Monconi	
Monconi necrotizzati	
Chioma filata	
Spiombatura in asse	
Spiombatura fuori asse	x
Filloptosi parziale	
Filloptosi diffusa	x
Seccumi	

Note:

Esami strumentali prescritti	
Resi	
Tomografo	
SIA SIM	

Bersaglio analisi	*Resi*	*Tomo*
Colletto		
Fusto		
Branche primarie		
Forcella		

Classe fitostatica	
A	
B	x
C	
C/D	
D	

Controllo in quota	

Genova, 18 dicembre 2013

Scheda VTA - Studio Natura Insieme

Albero N° **294** Località **Quarto - ex manicomio** Genere/specie/var. *Robinia pseudoacacia*

Dati dimensione pianta		
Altezza		15
Diametro fusto		34
Altezza fusto libero		12
Raggi chioma	N	10 E
	S	O

Bersaglio	
Manufatti/parcheggio	
Area verde	X
Area mercatale	
Banchina/spartitraffico	
Area pedonale	
Parcheggio	
Verde scolastico	
Pavimentazione:	

Caratteri generali pianta	
Monumentale	
Maturo	
Adulto	x
Giovane	
Neo impianto	
Pianta morta	
Ceppaia/sede vuota	

Presenza sottoservizi (elettricità, tubature, fogna, etc):	

Colletto	
Presenza carpofori	
Insetti xilofagi	
Carie	
Micelio	
Cavità esposta	
Cavità occulta sospetta	
Codominanze	
Colletto interrato	
Contrafforte	
Contrafforte lesionato	
Decadimento	
Decorticazione	
Depressioni e/o concavità	
Inclusione corpi estranei	
Ipertrofie - iperplasie	
Lesioni aperte	
Lesioni cicatrizzate	
Orifizio - fessura	
Rastremazione	
Radici affioranti	
Radici affioranti decorticate	
Rampicanti	
Ricacci basali	
Sollevam. zolla localizzato a:	S

Fusto	
Presenza carpofori	
Insetti xilofagi	
Carie	x
Micelio	
Cavità esposta	
Cavità occulta sospetta	
Codominanze	
Corteccia interclusa	
Legno di reazione - compr.	
Legno di reazione - traz.	
Cretto/corteccia inclusa	
Danni da fulmine	
Decorticazione superficiale	
Decorticazione diffusa	x
Necrosi	
Essudati	
Ferite marcescenti	
Ferite rimarginate	
Ferite esposte	
Collo di bottiglia	
Fusto inclinato verso:	N
Inclinazione in gradi:	15°
Ipertrofie - iperplasie	
Orifizi/fessure	
Rigonfiamenti	
Fessurazioni	
Torsione	
Capitozza	

Branche e chioma	
Branche capitozzate	
Branche anomale	x
Branche pericolanti	x
Carpofori	
Insetti	
Chioma rada	x
Fessurazioni	
Corteccia interclusa	
Ferite marcescenti	
Ferite rimarginate	
Ferite esposte	
Essudati	
Orifizi/cavità	
Cavità esposte	
Monconi	
Monconi necrotizzati	
Chioma filata	
Spiombatura in asse	
Spiombatura fuori asse	x
Filloptosi parziale	
Filloptosi diffusa	
Seccumi	

Note: Pianta con invasione di edera su colletto, fusto e chioma. Il fusto è avvolto a spirale.

Esami strumentali prescritti	
Resi	
Tomografo	
SIA SIM	

Bersaglio analisi	*Resi*	*Tomo*
Colletto		
Fusto		
Branche primarie		
Forcella		

Classe fitostatica	
A	
B	
C	
C/D	
D	x

Controllo in quota	

Genova, 18 dicembre 2013

Scheda VTA - Studio Natura Insieme

Albero N° **295** Località **Quarto - ex manicomio** Genere/specie/var. *Robinia pseudoacacia*

Dati dimensione pianta		
Altezza		12
Diametro fusto		35
Altezza fusto libero		8
Raggi chioma	N	E 8
	S	O

Bersaglio	
Manufatti/parcheggio	
Area verde	X
Area mercatale	
Banchina/spartitraffico	
Area pedonale	
Parcheggio	
Verde scolastico	
Pavimentazione:	

Caratteri generali pianta	
Monumentale	
Maturo	
Adulto	x
Giovane	
Neo impianto	
Pianta morta	
Ceppaia/sede vuota	

Presenza sottoservizi (elettricità, tubature, fogna, etc):	

Colletto	
Presenza carpofori	
Insetti xilofagi	
Carie	
Micelio	
Cavità esposta	
Cavità occulta sospetta	
Codominanze	
Colletto interrato	
Contrafforte	
Contrafforte lesionato	
Decadimento	
Decorticazione	
Depressioni e/o concavità	
Inclusione corpi estranei	
Ipertrofie - iperplasie	
Lesioni aperte	
Lesioni cicatrizzate	
Orifizio - fessura	
Rastremazione	
Radici affioranti	
Radici affioranti decorticate	
Rampicanti	
Ricacci basali	
Sollevam. zolla localizzato a:	

Fusto	
Presenza carpofori	
Insetti xilofagi	
Carie	
Micelio	
Cavità esposta	
Cavità occulta sospetta	
Codominanze	
Corteccia interclusa	
Legno di reazione - compr.	
Legno di reazione - traz.	
Cretto/corteccia inclusa	
Danni da fulmine	
Decorticazione superficiale	
Decorticazione diffusa	
Necrosi	
Essudati	
Ferite marcescenti	
Ferite rimarginate	
Ferite esposte	
Collo di bottiglia	
Fusto inclinato verso:	
Inclinazione in gradi:	
Ipertrofie - iperplasie	
Orifizi/fessure	
Rigonfiamenti	
Fessurazioni	
Torsione	
Capitozza	

Branche e chioma	
Branche capitozzate	
Branche anomale	x
Branche pericolanti	x
Carpofori	
Insetti	
Chioma rada	x
Fessurazioni	
Corteccia interclusa	
Ferite marcescenti	
Ferite rimarginate	
Ferite esposte	
Essudati	
Orifizi/cavità	
Cavità esposte	
Monconi	x
Monconi necrotizzati	
Chioma filata	
Spiombatura in asse	
Spiombatura fuori asse	x
Filloptosi parziale	
Filloptosi diffusa	
Seccumi	

Note: Pianta con anomala piegatura nel fusto, in alto.

Esami strumentali prescritti	
Resi	
Tomografo	
SIA SIM	

Bersaglio analisi	*Resi*	*Tomo*
Colletto		
Fusto		
Branche primarie		
Forcella		

Classe fitostatica	
A	
B	
C	
C/D	
D	X

Controllo in quota	

Genova, 18 dicembre 2013

Scheda VTA - Studio Natura Insieme

Albero N° **296** Località **Quarto - ex manicomio** Genere/specie/var. *Ligustrum lucidum*

Dati dimensione pianta		
Altezza		10
Diametro fusto		8,18,30
Altezza fusto libero		6
Raggi chioma	N	6 E 2
	S	5 O

Bersaglio	
Manufatti/parcheggio	
Area verde	X
Area mercatale	
Banchina/spartitraffico	
Area pedonale	
Parcheggio	
Verde scolastico	
Pavimentazione:	

Caratteri generali pianta	
Monumentale	
Maturo	
Adulto	x
Giovane	
Neo impianto	
Pianta morta	
Ceppaia/sede vuota	

Presenza sottoservizi (elettricità, tubature, fogna, etc):	

Colletto	
Presenza carpofori	
Insetti xilofagi	
Carie	
Micelio	
Cavità esposta	x
Cavità occulta sospetta	
Codominanze	x
Colletto interrato	
Contrafforte	
Contrafforte lesionato	
Decadimento	
Decorticazione	
Depressioni e/o concavità	
Inclusione corpi estranei	
Ipertrofie - iperplasie	
Lesioni aperte	
Lesioni cicatrizzate	
Orifizio - fessura	
Rastremazione	
Radici affioranti	x
Radici affioranti decorticate	
Rampicanti	
Ricacci basali	
Sollevam. zolla localizzato a:	

Fusto	
Presenza carpofori	
Insetti xilofagi	
Carie	
Micelio	
Cavità esposta	x
Cavità occulta sospetta	
Codominanze	
Corteccia interclusa	
Legno di reazione - compr.	
Legno di reazione - traz.	
Cretto/corteccia inclusa	
Danni da fulmine	
Decorticazione superficiale	
Decorticazione diffusa	
Necrosi	
Essudati	
Ferite marcescenti	
Ferite rimarginate	
Ferite esposte	
Collo di bottiglia	
Fusto inclinato verso:	
Inclinazione in gradi:	
Ipertrofie - iperplasie	
Orifizi/fessure	
Rigonfiamenti	
Fessurazioni	
Torsione	
Capitozza	

Branche e chioma	
Branche capitozzate	
Branche anomale	
Branche pericolanti	
Carpofori	
Insetti	
Chioma rada	
Fessurazioni	
Corteccia interclusa	
Ferite marcescenti	
Ferite rimarginate	
Ferite esposte	
Essudati	
Orifizi/cavità	
Cavità esposte	
Monconi	
Monconi necrotizzati	
Chioma filata	
Spiombatura in asse	x
Spiombatura fuori asse	
Filloptosi parziale	
Filloptosi diffusa	
Seccumi	

Note: Pianta con invasione di edera al colletto e al fusto, con radici superficiali lesionate. Cavità passanti nelle branche e carie nel fusto maggiore.

Esami strumentali prescritti	
Resi	
Tomografo	
SIA SIM	

Bersaglio analisi	*Resi*	*Tomo*
Colletto		
Fusto		
Branche primarie		
Forcella		

Classe fitostatica	
A	
B	
C	x
C/D	
D	

Controllo in quota	

Genova, 18 dicembre 2013

Scheda VTA - Studio Natura Insieme

Albero N° **297** Località **Quarto - ex manicomio** Genere/specie/var. *Robinia pseudoacacia*

Dati dimensione pianta		
Altezza		10
Diametro fusto		21
Altezza fusto libero		5
Raggi chioma	N	8 E
	S	O

Bersaglio	
Manufatti/parcheggio	
Area verde	X
Area mercatale	
Banchina/spartitraffico	
Area pedonale	
Parcheggio	
Verde scolastico	
Pavimentazione:	

Caratteri generali pianta	
Monumentale	
Maturo	
Adulto	x
Giovane	
Neo impianto	
Pianta morta	
Ceppaia/sede vuota	

Presenza sottoservizi (elettricità, tubature, fogna, etc):	

Colletto	
Presenza carpofori	
Insetti xilofagi	
Carie	
Micelio	
Cavità esposta	
Cavità occulta sospetta	
Codominanze	
Colletto interrato	
Contrafforte	
Contrafforte lesionato	
Decadimento	
Decorticazione	
Depressioni e/o concavità	
Inclusione corpi estranei	
Ipertrofie - iperplasie	
Lesioni aperte	
Lesioni cicatrizzate	
Orifizio - fessura	
Rastremazione	
Radici affioranti	
Radici affioranti decorticate	
Rampicanti	
Ricacci basali	
Sollevam. zolla localizzato a:	S

Fusto	
Presenza carpofori	
Insetti xilofagi	
Carie	
Micelio	
Cavità esposta	
Cavità occulta sospetta	
Codominanze	
Corteccia interclusa	
Legno di reazione - compr.	
Legno di reazione - traz.	
Cretto/corteccia inclusa	
Danni da fulmine	
Decorticazione superficiale	
Decorticazione diffusa	
Necrosi	
Essudati	
Ferite marcescenti	
Ferite rimarginate	
Ferite esposte	
Collo di bottiglia	
Fusto inclinato verso:	N
Inclinazione in gradi:	51°
Ipertrofie - iperplasie	
Orifizi/fessure	
Rigonfiamenti	
Fessurazioni	
Torsione	
Capitozza	

Branche e chioma	
Branche capitozzate	
Branche anomale	
Branche pericolanti	x
Carpofori	
Insetti	
Chioma rada	x
Fessurazioni	
Corteccia interclusa	
Ferite marcescenti	
Ferite rimarginate	
Ferite esposte	
Essudati	
Orifizi/cavità	
Cavità esposte	
Monconi	
Monconi necrotizzati	
Chioma filata	
Spiombatura in asse	
Spiombatura fuori asse	x
Filloptosi parziale	x
Filloptosi diffusa	
Seccumi	x

Note:

Esami strumentali prescritti	
Resi	
Tomografo	
SIA SIM	

Bersaglio analisi	*Resi*	*Tomo*
Colletto		
Fusto		
Branche primarie		
Forcella		

Classe fitostatica	
A	
B	
C	
C/D	
D	x

Controllo in quota	

Genova, 18 dicembre 2013

Scheda VTA - Studio Natura Insieme

Albero N° **298** Località **Quarto - ex manicomio** Genere/specie/var. *Ligustrum lucidum*

Dati dimensione pianta		
Altezza		10
Diametro fusto		28
Altezza fusto libero		2
Raggi chioma	N	4 E 2
	S	1 O 2

Bersaglio	
Manufatti/parcheggio	
Area verde	X
Area mercatale	
Banchina/spartitraffico	
Area pedonale	
Parcheggio	
Verde scolastico	
Pavimentazione:	

Caratteri generali pianta	
Monumentale	
Maturo	
Adulto	
Giovane	x
Neo impianto	
Pianta morta	
Ceppaia/sede vuota	

Presenza sottoservizi (elettricità, tubature, fogna, etc):	

Colletto	
Presenza carpofori	
Insetti xilofagi	
Carie	
Micelio	
Cavità esposta	x
Cavità occulta sospetta	
Codominanze	
Colletto interrato	
Contrafforte	
Contrafforte lesionato	
Decadimento	
Decorticazione	
Depressioni e/o concavità	x
Inclusione corpi estranei	
Ipertrofie - iperplasie	
Lesioni aperte	
Lesioni cicatrizzate	
Orifizio - fessura	
Rastremazione	
Radici affioranti	x
Radici affioranti decorticate	
Rampicanti	x
Ricacci basali	
Sollevam. zolla localizzato a:	

Fusto	
Presenza carpofori	
Insetti xilofagi	
Carie	
Micelio	
Cavità esposta	x
Cavità occulta sospetta	
Codominanze	x
Corteccia interclusa	
Legno di reazione - compr.	
Legno di reazione - traz.	
Cretto/corteccia inclusa	
Danni da fulmine	
Decorticazione superficiale	
Decorticazione diffusa	
Necrosi	
Essudati	
Ferite marcescenti	
Ferite rimarginate	
Ferite esposte	
Collo di bottiglia	
Fusto inclinato verso:	
Inclinazione in gradi:	
Ipertrofie - iperplasie	
Orifizi/fessure	
Rigonfiamenti	
Fessurazioni	
Torsione	
Capitozza	

Branche e chioma	
Branche capitozzate	
Branche anomale	
Branche pericolanti	x
Carpofori	
Insetti	
Chioma rada	
Fessurazioni	
Corteccia interclusa	
Ferite marcescenti	
Ferite rimarginate	
Ferite esposte	
Essudati	
Orifizi/cavità	
Cavità esposte	
Monconi	
Monconi necrotizzati	
Chioma filata	
Spiombatura in asse	
Spiombatura fuori asse	
Filloptosi parziale	x
Filloptosi diffusa	
Seccumi	

Note:

Esami strumentali prescritti	
Resi	
Tomografo	
SIA SIM	

Bersaglio analisi	*Resi*	*Tomo*
Colletto		
Fusto		
Branche primarie		
Forcella		

Classe fitostatica	
A	
B	
C	x
C/D	
D	

Controllo in quota	

Genova, 18 dicembre 2013

Scheda VTA - Studio Natura Insieme

Albero N° **299** Località **Quarto - ex manicomio** Genere/specie/var. *Ligustrum lucidum*

Dati dimensione pianta		
Altezza		4
Diametro fusto		29
Altezza fusto libero		
Raggi chioma	N	12 E
	S	O

Bersaglio	
Manufatti/parcheggio	
Area verde	X
Area mercatale	
Banchina/spartitraffico	
Area pedonale	
Parcheggio	
Verde scolastico	
Pavimentazione:	

Caratteri generali pianta	
Monumentale	
Maturo	
Adulto	x
Giovane	
Neo impianto	
Pianta morta	
Ceppaia/sede vuota	

Presenza sottoservizi (elettricità, tubature, fogna, etc):	

Colletto	
Presenza carpofori	
Insetti xilofagi	
Carie	
Micelio	
Cavità esposta	
Cavità occulta sospetta	
Codominanze	
Colletto interrato	
Contrafforte	
Contrafforte lesionato	
Decadimento	
Decorticazione	
Depressioni e/o concavità	
Inclusione corpi estranei	
Ipertrofie - iperplasie	
Lesioni aperte	
Lesioni cicatrizzate	
Orifizio - fessura	
Rastremazione	
Radici affioranti	x
Radici affioranti decorticate	
Rampicanti	x
Ricacci basali	x
Sollevam. zolla localizzato a:	

Fusto	
Presenza carpofori	
Insetti xilofagi	
Carie	x
Micelio	
Cavità esposta	
Cavità occulta sospetta	
Codominanze	
Corteccia interclusa	
Legno di reazione - compr.	
Legno di reazione - traz.	
Cretto/corteccia inclusa	
Danni da fulmine	
Decorticazione superficiale	
Decorticazione diffusa	
Necrosi	
Essudati	
Ferite marcescenti	
Ferite rimarginate	
Ferite esposte	
Collo di bottiglia	
Fusto inclinato verso:	N
Inclinazione in gradi:	54°
Ipertrofie - iperplasie	
Orifizi/fessure	
Rigonfiamenti	
Fessurazioni	
Torsione	
Capitozza	

Branche e chioma	
Branche capitozzate	
Branche anomale	
Branche pericolanti	x
Carpofori	
Insetti	
Chioma rada	
Fessurazioni	
Corteccia interclusa	
Ferite marcescenti	
Ferite rimarginate	
Ferite esposte	
Essudati	
Orifizi/cavità	
Cavità esposte	
Monconi	x
Monconi necrotizzati	
Chioma filata	
Spiombatura in asse	
Spiombatura fuori asse	x
Filloptosi parziale	
Filloptosi diffusa	x
Seccumi	x

Note: Pianta con invasione di edera su colletto, fusto e chioma. Sviluppo semi orizzontale, con branche marcescenti.

Esami strumentali prescritti	
Resi	
Tomografo	
SIA SIM	

Bersaglio analisi	*Resi*	*Tomo*
Colletto		
Fusto		
Branche primarie		
Forcella		

Classe fitostatica	
A	
B	
C	
C/D	
D	x

Controllo in quota	

Genova, 18 dicembre 2013

Scheda VTA - Studio Natura Insieme

Albero N° **300** Località **Quarto - ex manicomio** Genere/specie/var. *Robinia pseudoacacia*

Dati dimensione pianta		
Altezza		16
Diametro fusto		45
Altezza fusto libero		10
Raggi chioma	N	9 E
	S	1 O 3

Bersaglio	
Manufatti/parcheggio	
Area verde	X
Area mercatale	
Banchina/spartitraffico	
Area pedonale	
Parcheggio	
Verde scolastico	
Pavimentazione:	

Caratteri generali pianta	
Monumentale	
Maturo	
Adulto	x
Giovane	
Neo impianto	
Pianta morta	
Ceppaia/sede vuota	

Presenza sottoservizi (elettricità, tubature, fogna, etc):	

Colletto	
Presenza carpofori	
Insetti xilofagi	
Carie	
Micelio	
Cavità esposta	
Cavità occulta sospetta	
Codominanze	
Colletto interrato	
Contrafforte	
Contrafforte lesionato	
Decadimento	
Decorticazione	
Depressioni e/o concavità	
Inclusione corpi estranei	
Ipertrofie - iperplasie	
Lesioni aperte	
Lesioni cicatrizzate	
Orifizio - fessura	
Rastremazione	
Radici affioranti	x
Radici affioranti decorticate	
Rampicanti	x
Ricacci basali	
Sollevam. zolla localizzato a:	

Fusto	
Presenza carpofori	
Insetti xilofagi	x
Carie	
Micelio	
Cavità esposta	
Cavità occulta sospetta	
Codominanze	
Corteccia interclusa	
Legno di reazione - compr.	
Legno di reazione - traz.	
Cretto/corteccia inclusa	
Danni da fulmine	
Decorticazione superficiale	
Decorticazione diffusa	
Necrosi	
Essudati	
Ferite marcescenti	
Ferite rimarginate	
Ferite esposte	
Collo di bottiglia	
Fusto inclinato verso:	N
Inclinazione in gradi:	10°
Ipertrofie - iperplasie	x
Orifizi/fessure	
Rigonfiamenti	
Fessurazioni	
Torsione	
Capitozza	

Branche e chioma	
Branche capitozzate	
Branche anomale	x
Branche pericolanti	x
Carpofori	
Insetti	
Chioma rada	
Fessurazioni	
Corteccia interclusa	
Ferite marcescenti	
Ferite rimarginate	
Ferite esposte	
Essudati	
Orifizi/cavità	
Cavità esposte	
Monconi	x
Monconi necrotizzati	
Chioma filata	
Spiombatura in asse	
Spiombatura fuori asse	x
Filloptosi parziale	
Filloptosi diffusa	
Seccumi	

Note: Pianta con colletto scalzato a nord, con numerosi tumori al fusto e edera. Radici superficiali marcescenti.

Esami strumentali prescritti	
Resi	
Tomografo	
SIA SIM	

Bersaglio analisi	*Resi*	*Tomo*
Colletto		
Fusto		
Branche primarie		
Forcella		

Classe fitostatica	
A	
B	
C	
C/D	
D	x

Controllo in quota	

Genova, 18 dicembre 2013

Scheda VTA - Studio Natura Insieme

Albero N° **301** Località **Quarto - ex manicomio** Genere/specie/var. *Ligustrum lucidum*

Dati dimensione pianta		
Altezza		15
Diametro fusto		33
Altezza fusto libero		3,5
Raggi chioma	N	7 E
	S	O 7

Bersaglio	
Manufatti/parcheggio	
Area verde	X
Area mercatale	
Banchina/spartitraffico	
Area pedonale	
Parcheggio	
Verde scolastico	
Pavimentazione:	

Caratteri generali pianta	
Monumentale	
Maturo	
Adulto	x
Giovane	
Neo impianto	
Pianta morta	
Ceppaia/sede vuota	

Presenza sottoservizi (elettricità, tubature, fogna, etc):	

Colletto	
Presenza carpofori	
Insetti xilofagi	
Carie	x
Micelio	
Cavità esposta	
Cavità occulta sospetta	
Codominanze	
Colletto interrato	
Contrafforte	
Contrafforte lesionato	
Decadimento	x
Decorticazione	x
Depressioni e/o concavità	
Inclusione corpi estranei	
Ipertrofie - iperplasie	
Lesioni aperte	
Lesioni cicatrizzate	
Orifizio - fessura	
Rastremazione	
Radici affioranti	
Radici affioranti decorticate	
Rampicanti	
Ricacci basali	
Sollevam. zolla localizzato a:	

Fusto	
Presenza carpofori	
Insetti xilofagi	
Carie	
Micelio	
Cavità esposta	
Cavità occulta sospetta	
Codominanze	
Corteccia interclusa	x
Legno di reazione - compr.	
Legno di reazione - traz.	
Cretto/corteccia inclusa	
Danni da fulmine	
Decorticazione superficiale	
Decorticazione diffusa	
Necrosi	
Essudati	
Ferite marcescenti	
Ferite rimarginate	
Ferite esposte	
Collo di bottiglia	
Fusto inclinato verso:	
Inclinazione in gradi:	
Ipertrofie - iperplasie	
Orifizi/fessure	
Rigonfiamenti	
Fessurazioni	
Torsione	
Capitozza	

Branche e chioma	
Branche capitozzate	
Branche anomale	
Branche pericolanti	x
Carpofori	
Insetti	
Chioma rada	
Fessurazioni	
Corteccia interclusa	
Ferite marcescenti	
Ferite rimarginate	
Ferite esposte	
Essudati	
Orifizi/cavità	
Cavità esposte	
Monconi	x
Monconi necrotizzati	
Chioma filata	
Spiombatura in asse	
Spiombatura fuori asse	x
Filloptosi parziale	
Filloptosi diffusa	
Seccumi	

Note: Pianta con forte depressione e costolature longitudinali.

Esami strumentali prescritti	
Resi	
Tomografo	
SIA SIM	

Bersaglio analisi	*Resi*	*Tomo*
Colletto		
Fusto		
Branche primarie		
Forcella		

Classe fitostatica	
A	
B	
C	x
C/D	
D	

Controllo in quota	

Genova, 18 dicembre 2013

Scheda VTA - Studio Natura Insieme

Albero N° **302** Località **Quarto - ex manicomio** Genere/specie/var. *Robinia pseudoacacia*

Dati dimensione pianta		
Altezza		15
Diametro fusto		34
Altezza fusto libero		5,5
Raggi chioma	N	3 E 5
	S	O

Bersaglio	
Manufatti/parcheggio	
Area verde	X
Area mercatale	
Banchina/spartitraffico	
Area pedonale	
Parcheggio	
Verde scolastico	
Pavimentazione:	

Caratteri generali pianta	
Monumentale	
Maturo	
Adulto	x
Giovane	
Neo impianto	
Pianta morta	
Ceppaia/sede vuota	

Presenza sottoservizi (elettricità, tubature, fogna, etc):	

Colletto	
Presenza carpofori	
Insetti xilofagi	
Carie	
Micelio	
Cavità esposta	
Cavità occulta sospetta	
Codominanze	
Colletto interrato	
Contrafforte	
Contrafforte lesionato	
Decadimento	
Decorticazione	
Depressioni e/o concavità	
Inclusione corpi estranei	
Ipertrofie - iperplasie	x
Lesioni aperte	
Lesioni cicatrizzate	
Orifizio - fessura	
Rastremazione	
Radici affioranti	
Radici affioranti decorticate	
Rampicanti	
Ricacci basali	
Sollevam. zolla localizzato a:	

Fusto	
Presenza carpofori	
Insetti xilofagi	
Carie	x
Micelio	
Cavità esposta	
Cavità occulta sospetta	
Codominanze	
Corteccia interclusa	
Legno di reazione - compr.	
Legno di reazione - traz.	
Cretto/corteccia inclusa	
Danni da fulmine	
Decorticazione superficiale	
Decorticazione diffusa	
Necrosi	
Essudati	
Ferite marcescenti	
Ferite rimarginate	
Ferite esposte	x
Collo di bottiglia	
Fusto inclinato verso:	
Inclinazione in gradi:	
Ipertrofie - iperplasie	x
Orifizi/fessure	
Rigonfiamenti	
Fessurazioni	
Torsione	x
Capitozza	x

Branche e chioma	
Branche capitozzate	
Branche anomale	
Branche pericolanti	x
Carpofori	
Insetti	
Chioma rada	
Fessurazioni	
Corteccia interclusa	
Ferite marcescenti	
Ferite rimarginate	
Ferite esposte	
Essudati	
Orifizi/cavità	
Cavità esposte	
Monconi	x
Monconi necrotizzati	
Chioma filata	
Spiombatura in asse	x
Spiombatura fuori asse	
Filloptosi parziale	
Filloptosi diffusa	
Seccumi	

Note: Pianta con depressione nel fusto che si avvolge a spirale. Abbattimento.

Esami strumentali prescritti	
Resi	
Tomografo	
SIA SIM	

Bersaglio analisi	*Resi*	*Tomo*
Colletto		
Fusto		
Branche primarie		
Forcella		

Classe fitostatica	
A	
B	
C	
C/D	
D	x

Controllo in quota	

Genova, 18 dicembre 2013

Scheda VTA - Studio Natura Insieme

Albero N° **303** Località **Quarto - ex manicomio** Genere/specie/var. *Ligustrum lucidum*

Dati dimensione pianta		
Altezza		12
Diametro fusto		35
Altezza fusto libero		6
Raggi chioma	N	7 E 5
	S	O

Bersaglio	
Manufatti/parcheggio	
Area verde	X
Area mercatale	
Banchina/spartitraffico	
Area pedonale	
Parcheggio	
Verde scolastico	
Pavimentazione:	

Caratteri generali pianta	
Monumentale	
Maturo	
Adulto	x
Giovane	
Neo impianto	
Pianta morta	
Ceppaia/sede vuota	

Presenza sottoservizi (elettricità, tubature, fogna, etc):	

Colletto	
Presenza carpofori	
Insetti xilofagi	
Carie	
Micelio	
Cavità esposta	
Cavità occulta sospetta	
Codominanze	
Colletto interrato	
Contrafforte	x
Contrafforte lesionato	
Decadimento	
Decorticazione	
Depressioni e/o concavità	
Inclusione corpi estranei	
Ipertrofie - iperplasie	
Lesioni aperte	
Lesioni cicatrizzate	
Orifizio - fessura	
Rastremazione	
Radici affioranti	x
Radici affioranti decorticate	
Rampicanti	
Ricacci basali	x
Sollevam. zolla localizzato a:	

Fusto	
Presenza carpofori	
Insetti xilofagi	
Carie	
Micelio	
Cavità esposta	
Cavità occulta sospetta	x
Codominanze	
Corteccia interclusa	
Legno di reazione - compr.	
Legno di reazione - traz.	
Cretto/corteccia inclusa	
Danni da fulmine	
Decorticazione superficiale	
Decorticazione diffusa	
Necrosi	
Essudati	
Ferite marcescenti	
Ferite rimarginate	
Ferite esposte	
Collo di bottiglia	
Fusto inclinato verso:	
Inclinazione in gradi:	
Ipertrofie - iperplasie	
Orifizi/fessure	x
Rigonfiamenti	
Fessurazioni	
Torsione	
Capitozza	

Branche e chioma	
Branche capitozzate	
Branche anomale	
Branche pericolanti	x
Carpofori	
Insetti	
Chioma rada	
Fessurazioni	
Corteccia interclusa	
Ferite marcescenti	
Ferite rimarginate	
Ferite esposte	
Essudati	
Orifizi/cavità	
Cavità esposte	
Monconi	x
Monconi necrotizzati	
Chioma filata	
Spiombatura in asse	
Spiombatura fuori asse	x
Filloptosi parziale	
Filloptosi diffusa	
Seccumi	

Note: Pianta con costalature longitudinali più depressioni lungo il fusto.

Esami strumentali prescritti	
Resi	
Tomografo	
SIA SIM	

Bersaglio analisi	*Resi*	*Tomo*
Colletto		
Fusto		
Branche primarie		
Forcella		

Classe fitostatica	
A	
B	
C	x
C/D	
D	

Controllo in quota	

Genova, 18 dicembre 2013

Scheda VTA - Studio Natura Insieme

Albero N° **304** Località **Quarto - ex manicomio** Genere/specie/var. *Ligustrum lucidum*

Dati dimensione pianta		
Altezza		10,5
Diametro fusto		32
Altezza fusto libero		6
Raggi chioma	N	6 E 6
	S	1 O 1,5

Bersaglio	
Manufatti/parcheggio	
Area verde	X
Area mercatale	
Banchina/spartitraffico	
Area pedonale	
Parcheggio	
Verde scolastico	
Pavimentazione:	

Caratteri generali pianta	
Monumentale	
Maturo	
Adulto	x
Giovane	
Neo impianto	
Pianta morta	
Ceppaia/sede vuota	

Presenza sottoservizi (elettricità, tubature, fogna, etc):	

Colletto	
Presenza carpofori	
Insetti xilofagi	
Carie	
Micelio	
Cavità esposta	x
Cavità occulta sospetta	x
Codominanze	x
Colletto interrato	x
Contrafforte	
Contrafforte lesionato	
Decadimento	
Decorticazione	
Depressioni e/o concavità	
Inclusione corpi estranei	
Ipertrofie - iperplasie	
Lesioni aperte	
Lesioni cicatrizzate	
Orifizio - fessura	
Rastremazione	
Radici affioranti	
Radici affioranti decorticate	
Rampicanti	
Ricacci basali	
Sollevam. zolla localizzato a:	

Fusto	
Presenza carpofori	
Insetti xilofagi	
Carie	
Micelio	
Cavità esposta	x
Cavità occulta sospetta	x
Codominanze	
Corteccia interclusa	
Legno di reazione - compr.	
Legno di reazione - traz.	
Cretto/corteccia inclusa	
Danni da fulmine	
Decorticazione superficiale	
Decorticazione diffusa	
Necrosi	
Essudati	
Ferite marcescenti	
Ferite rimarginate	
Ferite esposte	x
Collo di bottiglia	
Fusto inclinato verso:	
Inclinazione in gradi:	
Ipertrofie - iperplasie	
Orifizi/fessure	
Rigonfiamenti	
Fessurazioni	
Torsione	
Capitozza	

Branche e chioma	
Branche capitozzate	
Branche anomale	
Branche pericolanti	x
Carpofori	
Insetti	
Chioma rada	
Fessurazioni	
Corteccia interclusa	
Ferite marcescenti	
Ferite rimarginate	
Ferite esposte	x
Essudati	
Orifizi/cavità	
Cavità esposte	
Monconi	
Monconi necrotizzati	
Chioma filata	
Spiombatura in asse	x
Spiombatura fuori asse	
Filloptosi parziale	x
Filloptosi diffusa	
Seccumi	x

Note: Depressione dal colletto fino a 3m.

Esami strumentali prescritti	
Resi	
Tomografo	
SIA SIM	

Bersaglio analisi	*Resi*	*Tomo*
Colletto		
Fusto		
Branche primarie		
Forcella		

Classe fitostatica	
A	
B	
C	
C/D	x
D	

Controllo in quota	

Genova, 16 dicembre 2013

Scheda VTA - Studio Natura Insieme

Albero N° **305** Località **Quarto - ex manicomio** Genere/specie/var. *Robinia pseudoacacia*

Dati dimensione pianta		
Altezza		15
Diametro fusto		38
Altezza fusto libero		5
Raggi chioma	N	E
	S 7	O 5

Bersaglio	
Manufatti/parcheggio	
Area verde	X
Area mercatale	
Banchina/spartitraffico	
Area pedonale	
Parcheggio	
Verde scolastico	
Pavimentazione:	

Caratteri generali pianta	
Monumentale	
Maturo	x
Adulto	
Giovane	
Neo impianto	
Pianta morta	
Ceppaia/sede vuota	

Presenza sottoservizi (elettricità, tubature, fogna, etc):	

Colletto	
Presenza carpofori	
Insetti xilofagi	
Carie	
Micelio	
Cavità esposta	
Cavità occulta sospetta	x
Codominanze	
Colletto interrato	
Contrafforte	x
Contrafforte lesionato	
Decadimento	x
Decorticazione	
Depressioni e/o concavità	
Inclusione corpi estranei	
Ipertrofie - iperplasie	
Lesioni aperte	
Lesioni cicatrizzate	
Orifizio - fessura	
Rastremazione	
Radici affioranti	
Radici affioranti decorticate	
Rampicanti	x
Ricacci basali	
Sollevam. zolla localizzato a:	

Fusto	
Presenza carpofori	
Insetti xilofagi	
Carie	
Micelio	
Cavità esposta	
Cavità occulta sospetta	
Codominanze	
Corteccia interclusa	
Legno di reazione - compr.	
Legno di reazione - traz.	
Cretto/corteccia inclusa	
Danni da fulmine	
Decorticazione superficiale	
Decorticazione diffusa	
Necrosi	
Essudati	
Ferite marcescenti	
Ferite rimarginate	
Ferite esposte	
Collo di bottiglia	
Fusto inclinato verso:	
Inclinazione in gradi:	
Ipertrofie - iperplasie	
Orifizi/fessure	
Rigonfiamenti	
Fessurazioni	
Torsione	
Capitozza	

Branche e chioma	
Branche capitozzate	
Branche anomale	
Branche pericolanti	x
Carpofori	
Insetti	
Chioma rada	
Fessurazioni	
Corteccia interclusa	
Ferite marcescenti	
Ferite rimarginate	
Ferite esposte	
Essudati	
Orifizi/cavità	
Cavità esposte	
Monconi	
Monconi necrotizzati	
Chioma filata	
Spiombatura in asse	
Spiombatura fuori asse	x
Filloptosi parziale	
Filloptosi diffusa	
Seccumi	x

Note:

Esami strumentali prescritti	
Resi	
Tomografo	
SIA SIM	

Bersaglio analisi	*Resi*	*Tomo*
Colletto		
Fusto		
Branche primarie		
Forcella		

Classe fitostatica	
A	
B	
C	x
C/D	
D	

Controllo in quota	

Genova, 16 dicembre 2013

Scheda VTA - Studio Natura Insieme

Albero N° **306** Località **Quarto - ex manicomio** Genere/specie/var. *Ligustrum lucidum*

Dati dimensione pianta		
Altezza		12
Diametro fusto		47
Altezza fusto libero		3
Raggi chioma	N 3	E 4
	S 7	O 7

Bersaglio	
Manufatti/parcheggio	
Area verde	X
Area mercatale	
Banchina/spartitraffico	
Area pedonale	
Parcheggio	
Verde scolastico	
Pavimentazione:	

Caratteri generali pianta	
Monumentale	
Maturo	x
Adulto	
Giovane	
Neo impianto	
Pianta morta	
Ceppaia/sede vuota	

Presenza sottoservizi (elettricità, tubature, fogna, etc):	

Colletto	
Presenza carpofori	
Insetti xilofagi	
Carie	
Micelio	
Cavità esposta	
Cavità occulta sospetta	x
Codominanze	
Colletto interrato	
Contrafforte	x
Contrafforte lesionato	
Decadimento	
Decorticazione	
Depressioni e/o concavità	
Inclusione corpi estranei	
Ipertrofie - iperplasie	
Lesioni aperte	
Lesioni cicatrizzate	
Orifizio - fessura	
Rastremazione	
Radici affioranti	x
Radici affioranti decorticate	
Rampicanti	
Ricacci basali	
Sollevam. zolla localizzato a:	

Fusto	
Presenza carpofori	
Insetti xilofagi	
Carie	x
Micelio	
Cavità esposta	
Cavità occulta sospetta	
Codominanze	
Corteccia interclusa	
Legno di reazione - compr.	
Legno di reazione - traz.	
Cretto/corteccia inclusa	
Danni da fulmine	
Decorticazione superficiale	
Decorticazione diffusa	
Necrosi	
Essudati	
Ferite marcescenti	
Ferite rimarginate	
Ferite esposte	
Collo di bottiglia	
Fusto inclinato verso:	
Inclinazione in gradi:	
Ipertrofie - iperplasie	
Orifizi/fessure	
Rigonfiamenti	
Fessurazioni	
Torsione	
Capitozza	

Branche e chioma	
Branche capitozzate	x
Branche anomale	
Branche pericolanti	x
Carpofori	
Insetti	
Chioma rada	
Fessurazioni	
Corteccia interclusa	
Ferite marcescenti	
Ferite rimarginate	
Ferite esposte	
Essudati	
Orifizi/cavità	
Cavità esposte	
Monconi	
Monconi necrotizzati	
Chioma filata	
Spiombatura in asse	x
Spiombatura fuori asse	
Filloptosi parziale	
Filloptosi diffusa	
Seccumi	x

Note: Pianta con invasione di edera su coletto , fusto e chioma. Colletto scalzato a sud, con sospetta carie. Ampia depress

Esami strumentali prescritti	
Resi	
Tomografo	
SIA SIM	

Bersaglio analisi	*Resi*	*Tomo*
Colletto		
Fusto		
Branche primarie		
Forcella		

Classe fitostatica	
A	
B	
C	x
C/D	
D	

Controllo in quota	

Genova, 16 dicembre 2013

Scheda VTA - Studio Natura Insieme

Albero N° **307** Località **Quarto - ex manicomio** Genere/specie/var. *Ligustrum lucidum*

Dati dimensione pianta		
Altezza		8
Diametro fusto		34
Altezza fusto libero		5
Raggi chioma	N	E
	S 7	O

Bersaglio	
Manufatti/parcheggio	
Area verde	X
Area mercatale	
Banchina/spartitraffico	
Area pedonale	
Parcheggio	
Verde scolastico	
Pavimentazione:	

Caratteri generali pianta	
Monumentale	
Maturo	
Adulto	x
Giovane	
Neo impianto	
Pianta morta	
Ceppaia/sede vuota	

Presenza sottoservizi (elettricità, tubature, fogna, etc):	

Colletto	
Presenza carpofori	
Insetti xilofagi	
Carie	x
Micelio	
Cavità esposta	
Cavità occulta sospetta	
Codominanze	
Colletto interrato	
Contrafforte	
Contrafforte lesionato	
Decadimento	
Decorticazione	
Depressioni e/o concavità	
Inclusione corpi estranei	
Ipertrofie - iperplasie	
Lesioni aperte	
Lesioni cicatrizzate	
Orifizio - fessura	
Rastremazione	
Radici affioranti	
Radici affioranti decorticate	
Rampicanti	
Ricacci basali	x
Sollevam. zolla localizzato a:	

Fusto	
Presenza carpofori	
Insetti xilofagi	
Carie	
Micelio	
Cavità esposta	x
Cavità occulta sospetta	
Codominanze	
Corteccia interclusa	
Legno di reazione - compr.	
Legno di reazione - traz.	
Cretto/corteccia inclusa	
Danni da fulmine	
Decorticazione superficiale	
Decorticazione diffusa	
Necrosi	
Essudati	
Ferite marcescenti	
Ferite rimarginate	
Ferite esposte	
Collo di bottiglia	
Fusto inclinato verso:	S
Inclinazione in gradi:	15°
Ipertrofie - iperplasie	
Orifizi/fessure	
Rigonfiamenti	
Fessurazioni	
Torsione	
Capitozza	x

Branche e chioma	
Branche capitozzate	
Branche anomale	
Branche pericolanti	x
Carpofori	
Insetti	
Chioma rada	
Fessurazioni	
Corteccia interclusa	
Ferite marcescenti	
Ferite rimarginate	
Ferite esposte	
Essudati	
Orifizi/cavità	
Cavità esposte	
Monconi	
Monconi necrotizzati	
Chioma filata	
Spiombatura in asse	
Spiombatura fuori asse	x
Filloptosi parziale	
Filloptosi diffusa	
Seccumi	x

Note: Esemplare con depressione dal colletto fino a 3m. Chioma completamente piegata. Abbattimento.

Esami strumentali prescritti	
Resi	
Tomografo	
SIA SIM	

Bersaglio analisi	*Resi*	*Tomo*
Colletto		
Fusto		
Branche primarie		
Forcella		

Classe fitostatica	
A	
B	
C	
C/D	
D	x

Controllo in quota	

Genova, 16 dicembre 2013

Scheda VTA - Studio Natura Insieme

Albero N° **308** Località **Quarto - ex manicomio** Genere/specie/var. *Ligustrum lucidum*

Dati dimensione pianta		
Altezza		16
Diametro fusto		56
Altezza fusto libero		4
Raggi chioma	N 6	E 6
	S 6	O 6

Bersaglio	
Manufatti/parcheggio	
Area verde	X
Area mercatale	
Banchina/spartitraffico	
Area pedonale	
Parcheggio	
Verde scolastico	
Pavimentazione:	

Caratteri generali pianta	
Monumentale	
Maturo	x
Adulto	
Giovane	
Neo impianto	
Pianta morta	
Ceppaia/sede vuota	

Presenza sottoservizi (elettricità, tubature, fogna, etc):	

Colletto	
Presenza carpofori	
Insetti xilofagi	
Carie	
Micelio	
Cavità esposta	
Cavità occulta sospetta	x
Codominanze	
Colletto interrato	
Contrafforte	
Contrafforte lesionato	
Decadimento	
Decorticazione	
Depressioni e/o concavità	
Inclusione corpi estranei	
Ipertrofie - iperplasie	
Lesioni aperte	
Lesioni cicatrizzate	
Orifizio - fessura	
Rastremazione	
Radici affioranti	x
Radici affioranti decorticate	
Rampicanti	
Ricacci basali	
Sollevam. zolla localizzato a:	

Fusto	
Presenza carpofori	
Insetti xilofagi	
Carie	
Micelio	
Cavità esposta	
Cavità occulta sospetta	
Codominanze	
Corteccia interclusa	x
Legno di reazione - compr.	
Legno di reazione - traz.	
Cretto/corteccia inclusa	
Danni da fulmine	
Decorticazione superficiale	
Decorticazione diffusa	
Necrosi	
Essudati	
Ferite marcescenti	
Ferite rimarginate	
Ferite esposte	
Collo di bottiglia	
Fusto inclinato verso:	
Inclinazione in gradi:	
Ipertrofie - iperplasie	
Orifizi/fessure	
Rigonfiamenti	
Fessurazioni	
Torsione	
Capitozza	

Branche e chioma	
Branche capitozzate	
Branche anomale	
Branche pericolanti	x
Carpofori	x
Insetti	
Chioma rada	
Fessurazioni	
Corteccia interclusa	x
Ferite marcescenti	
Ferite rimarginate	
Ferite esposte	
Essudati	
Orifizi/cavità	
Cavità esposte	
Monconi	x
Monconi necrotizzati	
Chioma filata	
Spiombatura in asse	
Spiombatura fuori asse	
Filloptosi parziale	
Filloptosi diffusa	
Seccumi	x

Note: Depressione sulla branca maggiore.

Esami strumentali prescritti	
Resi	
Tomografo	
SIA SIM	

Bersaglio analisi	*Resi*	*Tomo*
Colletto		
Fusto		
Branche primarie		
Forcella		

Classe fitostatica	
A	
B	
C	
C/D	x
D	

Controllo in quota	

Genova, 16 dicembre 2013

Scheda VTA - Studio Natura Insieme

Albero N° **309** Località **Quarto - ex manicomio** Genere/specie/var. *Ligustrum lucidum*

Dati dimensione pianta		
Altezza		13,5
Diametro fusto		40
Altezza fusto libero		9
Raggi chioma	N 6	E 2
	S 3	O 2

Presenza sottoservizi (elettricità, tubature, fogna, etc):	

Bersaglio	
Manufatti/parcheggio	
Area verde	X
Area mercatale	
Banchina/spartitraffico	
Area pedonale	
Parcheggio	
Verde scolastico	
Pavimentazione:	

Caratteri generali pianta	
Monumentale	
Maturo	x
Adulto	
Giovane	
Neo impianto	
Pianta morta	
Ceppaia/sede vuota	

Colletto	
Presenza carpofori	
Insetti xilofagi	
Carie	
Micelio	
Cavità esposta	
Cavità occulta sospetta	
Codominanze	
Colletto interrato	
Contrafforte	x
Contrafforte lesionato	
Decadimento	
Decorticazione	
Depressioni e/o concavità	
Inclusione corpi estranei	x
Ipertrofie - iperplasie	
Lesioni aperte	
Lesioni cicatrizzate	
Orifizio - fessura	
Rastremazione	
Radici affioranti	
Radici affioranti decorticate	x
Rampicanti	x
Ricacci basali	
Sollevam. zolla localizzato a:	

Fusto	
Presenza carpofori	
Insetti xilofagi	
Carie	
Micelio	
Cavità esposta	
Cavità occulta sospetta	
Codominanze	
Corteccia interclusa	
Legno di reazione - compr.	
Legno di reazione - traz.	
Cretto/corteccia inclusa	
Danni da fulmine	
Decorticazione superficiale	
Decorticazione diffusa	
Necrosi	
Essudati	
Ferite marcescenti	
Ferite rimarginate	
Ferite esposte	
Collo di bottiglia	
Fusto inclinato verso:	S
Inclinazione in gradi:	15°
Ipertrofie - iperplasie	x
Orifizi/fessure	
Rigonfiamenti	
Fessurazioni	
Torsione	
Capitozza	x

Branche e chioma	
Branche capitozzate	
Branche anomale	
Branche pericolanti	x
Carpofori	
Insetti	
Chioma rada	x
Fessurazioni	
Corteccia interclusa	
Ferite marcescenti	
Ferite rimarginate	
Ferite esposte	
Essudati	
Orifizi/cavità	
Cavità esposte	
Monconi	x
Monconi necrotizzati	
Chioma filata	
Spiombatura in asse	
Spiombatura fuori asse	
Filloptosi parziale	
Filloptosi diffusa	
Seccumi	x

Note: Presenza di edera sul colletto, fusto e branche. Correzione della curvatura in atto.

Esami strumentali prescritti	
Resi	
Tomografo	
SIA SIM	

Controllo in quota	

Bersaglio analisi	*Resi*	*Tomo*
Colletto		
Fusto		
Branche primarie		
Forcella		

Classe fitostatica	
A	
B	
C	x
C/D	
D	

Genova, 16 dicembre 2013

Scheda VTA - Studio Natura Insieme

Albero N° **310** Località **Quarto - ex manicomio** Genere/specie/var. *Ligustrum lucidum*

Dati dimensione pianta		
Altezza		13
Diametro fusto		30
Altezza fusto libero		4
Raggi chioma	N 1	E 3
	S 5	O 1

Presenza sottoservizi (elettricità, tubature, fogna, etc):	

Bersaglio	
Manufatti/parcheggio	
Area verde	X
Area mercatale	
Banchina/spartitraffico	
Area pedonale	
Parcheggio	
Verde scolastico	
Pavimentazione:	

Caratteri generali pianta	
Monumentale	
Maturo	
Adulto	x
Giovane	
Neo impianto	
Pianta morta	
Ceppaia/sede vuota	

Colletto	
Presenza carpofori	
Insetti xilofagi	
Carie	
Micelio	
Cavità esposta	
Cavità occulta sospetta	
Codominanze	
Colletto interrato	
Contrafforte	
Contrafforte lesionato	
Decadimento	
Decorticazione	
Depressioni e/o concavità	
Inclusione corpi estranei	
Ipertrofie - iperplasie	
Lesioni aperte	
Lesioni cicatrizzate	
Orifizio - fessura	
Rastremazione	
Radici affioranti	x
Radici affioranti decorticate	
Rampicanti	x
Ricacci basali	
Sollevam. zolla localizzato a:	

Fusto	
Presenza carpofori	
Insetti xilofagi	
Carie	x
Micelio	
Cavità esposta	
Cavità occulta sospetta	
Codominanze	
Corteccia interclusa	
Legno di reazione - compr.	
Legno di reazione - traz.	
Cretto/corteccia inclusa	
Danni da fulmine	
Decorticazione superficiale	
Decorticazione diffusa	
Necrosi	
Essudati	
Ferite marcescenti	
Ferite rimarginate	
Ferite esposte	
Collo di bottiglia	
Fusto inclinato verso:	
Inclinazione in gradi:	
Ipertrofie - iperplasie	
Orifizi/fessure	
Rigonfiamenti	
Fessurazioni	
Torsione	
Capitozza	

Branche e chioma	
Branche capitozzate	
Branche anomale	
Branche pericolanti	x
Carpofori	
Insetti	
Chioma rada	
Fessurazioni	
Corteccia interclusa	
Ferite marcescenti	
Ferite rimarginate	
Ferite esposte	
Essudati	
Orifizi/cavità	
Cavità esposte	
Monconi	x
Monconi necrotizzati	
Chioma filata	
Spiombatura in asse	x
Spiombatura fuori asse	
Filloptosi parziale	
Filloptosi diffusa	
Seccumi	x

Note: Costolature lungo il fusto; depressione longitudinale ampia.

Esami strumentali prescritti	
Resi	
Tomografo	
SIA SIM	

Controllo in quota	

Bersaglio analisi	*Resi*	*Tomo*
Colletto		
Fusto		
Branche primarie		
Forcella		

Classe fitostatica	
A	
B	
C	x
C/D	
D	

Genova, 16 dicembre 2013

Scheda VTA - Studio Natura Insieme

Albero N° **311** Località **Quarto - ex manicomio** Genere/specie/var. *Ligustrum lucidum*

Dati dimensione pianta		
Altezza		13
Diametro fusto		29, 17
Altezza fusto libero		6,5
Raggi chioma	N 5	E 3
	S 0,5	O 0,5

Presenza sottoservizi (elettricità, tubature, fogna, etc):	

Bersaglio	
Manufatti/parcheggio	
Area verde	X
Area mercatale	
Banchina/spartitraffico	
Area pedonale	
Parcheggio	
Verde scolastico	
Pavimentazione:	

Caratteri generali pianta	
Monumentale	
Maturo	
Adulto	x
Giovane	
Neo impianto	
Pianta morta	
Ceppaia/sede vuota	

Colletto	
Presenza carpofori	
Insetti xilofagi	
Carie	x
Micelio	
Cavità esposta	
Cavità occulta sospetta	
Codominanze	
Colletto interrato	
Contrafforte	
Contrafforte lesionato	
Decadimento	
Decorticazione	
Depressioni e/o concavità	
Inclusione corpi estranei	
Ipertrofie - iperplasie	
Lesioni aperte	
Lesioni cicatrizzate	
Orifizio - fessura	
Rastremazione	
Radici affioranti	
Radici affioranti decorticate	
Rampicanti	
Ricacci basali	
Sollevam. zolla localizzato a:	

Fusto	
Presenza carpofori	
Insetti xilofagi	
Carie	x
Micelio	
Cavità esposta	
Cavità occulta sospetta	
Codominanze	
Corteccia interclusa	
Legno di reazione - compr.	
Legno di reazione - traz.	
Cretto/corteccia inclusa	
Danni da fulmine	
Decorticazione superficiale	
Decorticazione diffusa	
Necrosi	
Essudati	
Ferite marcescenti	
Ferite rimarginate	
Ferite esposte	
Collo di bottiglia	
Fusto inclinato verso:	
Inclinazione in gradi:	
Ipertrofie - iperplasie	
Orifizi/fessure	
Rigonfiamenti	
Fessurazioni	
Torsione	
Capitozza	

Branche e chioma	
Branche capitozzate	
Branche anomale	
Branche pericolanti	x
Carpofori	
Insetti	
Chioma rada	x
Fessurazioni	
Corteccia interclusa	
Ferite marcescenti	
Ferite rimarginate	
Ferite esposte	
Essudati	
Orifizi/cavità	
Cavità esposte	
Monconi	x
Monconi necrotizzati	
Chioma filata	
Spiombatura in asse	x
Spiombatura fuori asse	
Filloptosi parziale	
Filloptosi diffusa	
Seccumi	x

Note: La carie è localizzata nella branca maggiore.

Esami strumentali prescritti	
Resi	
Tomografo	
SIA SIM	

Controllo in quota	

Bersaglio analisi	*Resi*	*Tomo*
Colletto		
Fusto		
Branche primarie		
Forcella		

Classe fitostatica	
A	
B	
C	x
C/D	
D	

Genova, 16 dicembre 2013

Scheda VTA - Studio Natura Insieme

Albero N° **312** Località **Quarto - ex manicomio** Genere/specie/var. *Ligustrum lucidum*

Dati dimensione pianta		
Altezza		11,5
Diametro fusto		34
Altezza fusto libero		1,5
Raggi chioma	N 5	E 1
	S 2	O 2

Presenza sottoservizi (elettricità, tubature, fogna, etc):	

Bersaglio	
Manufatti/parcheggio	
Area verde	X
Area mercatale	
Banchina/spartitraffico	
Area pedonale	
Parcheggio	
Verde scolastico	
Pavimentazione:	

Caratteri generali pianta	
Monumentale	
Maturo	
Adulto	x
Giovane	
Neo impianto	
Pianta morta	
Ceppaia/sede vuota	

Colletto	
Presenza carpofori	
Insetti xilofagi	
Carie	
Micelio	
Cavità esposta	
Cavità occulta sospetta	
Codominanze	
Colletto interrato	
Contrafforte	
Contrafforte lesionato	
Decadimento	
Decorticazione	
Depressioni e/o concavità	
Inclusione corpi estranei	x
Ipertrofie - iperplasie	
Lesioni aperte	
Lesioni cicatrizzate	
Orifizio - fessura	
Rastremazione	
Radici affioranti	
Radici affioranti decorticate	
Rampicanti	
Ricacci basali	x
Sollevam. zolla localizzato a:	

Fusto	
Presenza carpofori	
Insetti xilofagi	
Carie	
Micelio	
Cavità esposta	x
Cavità occulta sospetta	
Codominanze	
Corteccia interclusa	x
Legno di reazione - compr.	
Legno di reazione - traz.	
Cretto/corteccia inclusa	
Danni da fulmine	
Decorticazione superficiale	
Decorticazione diffusa	
Necrosi	
Essudati	
Ferite marcescenti	
Ferite rimarginate	
Ferite esposte	
Collo di bottiglia	
Fusto inclinato verso:	
Inclinazione in gradi:	
Ipertrofie - iperplasie	
Orifizi/fessure	
Rigonfiamenti	
Fessurazioni	
Torsione	
Capitozza	

Branche e chioma	
Branche capitozzate	
Branche anomale	
Branche pericolanti	x
Carpofori	
Insetti	
Chioma rada	
Fessurazioni	
Corteccia interclusa	
Ferite marcescenti	
Ferite rimarginate	
Ferite esposte	
Essudati	
Orifizi/cavità	
Cavità esposte	
Monconi	
Monconi necrotizzati	
Chioma filata	
Spiombatura in asse	x
Spiombatura fuori asse	
Filloptosi parziale	
Filloptosi diffusa	
Seccumi	x

Note:

Esami strumentali prescritti	
Resi	
Tomografo	
SIA SIM	

Controllo in quota	

Bersaglio analisi	*Resi*	*Tomo*
Colletto		
Fusto		
Branche primarie		
Forcella		

Classe fitostatica	
A	
B	
C	x
C/D	
D	

Genova, 9 dicembre 2013

Scheda VTA - Studio Natura Insieme

Albero N° **313** Località **Quarto - ex manicomio** Genere/specie/var. *Tilia platyphyllos*

Dati dimensione pianta		
Altezza		16
Diametro fusto		60
Altezza fusto libero		7
Raggi chioma	N 4	E 4
	S 2	O 4

Bersaglio	
Manufatti/parcheggio	
Area verde	
Area mercatale	
Banchina/spartitraffico	
Area pedonale	X
Parcheggio	
Verde scolastico	

Pavimentazione: **asfalto**

Caratteri generali pianta	
Monumentale	
Maturo	x
Adulto	
Giovane	
Neo impianto	
Pianta morta	
Ceppaia/sede vuota	

Presenza sottoservizi (elettricità, tubature, fogna, etc):

Colletto	
Presenza carpofori	
Insetti xilofagi	
Carie	
Micelio	
Cavità esposta	
Cavità occulta sospetta	
Codominanze	
Colletto interrato	
Contrafforte	
Contrafforte lesionato	
Decadimento	
Decorticazione	
Depressioni e/o concavità	
Inclusione corpi estranei	
Ipertrofie - iperplasie	
Lesioni aperte	
Lesioni cicatrizzate	
Orifizio - fessura	
Rastremazione	
Radici affioranti	
Radici affioranti decorticate	
Rampicanti	
Ricacci basali	
Sollevam. zolla localizzato a:	

Fusto	
Presenza carpofori	
Insetti xilofagi	
Carie	
Micelio	
Cavità esposta	
Cavità occulta sospetta	
Codominanze	
Corteccia interclusa	
Legno di reazione - compr.	
Legno di reazione - traz.	
Cretto/corteccia inclusa	
Danni da fulmine	
Decorticazione superficiale	
Decorticazione diffusa	
Necrosi	
Essudati	
Ferite marcescenti	
Ferite rimarginate	
Ferite esposte	
Collo di bottiglia	
Fusto inclinato verso:	
Inclinazione in gradi:	
Ipertrofie - iperplasie	
Orifizi/fessure	x
Rigonfiamenti	
Fessurazioni	
Torsione	
Capitozza	

Branche e chioma	
Branche capitozzate	x
Branche anomale	x
Branche pericolanti	
Carpofori	
Insetti	
Chioma rada	
Fessurazioni	
Corteccia interclusa	
Ferite marcescenti	
Ferite rimarginate	
Ferite esposte	
Essudati	
Orifizi/cavità	
Cavità esposte	
Monconi	
Monconi necrotizzati	
Chioma filata	
Spiombatura in asse	
Spiombatura fuori asse	
Filloptosi parziale	
Filloptosi diffusa	
Seccumi	

Note: Ferita rimaginata (con callo), localizzata alla base.

Esami strumentali prescritti	
Resi	
Tomografo	
SIA SIM	

Bersaglio analisi	*Resi*	*Tomo*
Colletto		
Fusto		
Branche primarie		
Forcella		

Classe fitostatica	
A	
B	
C	x
C/D	
D	

Controllo in quota

Genova, 9 dicembre 2013

Scheda VTA - Studio Natura Insieme

Albero N° **314** Località **Quarto - ex manicomio** Genere/specie/var. *Tilia platyphyllos*

Dati dimensione pianta		
Altezza		16
Diametro fusto		37
Altezza fusto libero		5
Raggi chioma	N 2	E 4
	S 2	O 4

Bersaglio	
Manufatti/parcheggio	
Area verde	
Area mercatale	
Banchina/spartitraffico	
Area pedonale	X
Parcheggio	
Verde scolastico	

Pavimentazione: **asfalto**

Caratteri generali pianta	
Monumentale	
Maturo	
Adulto	x
Giovane	
Neo impianto	
Pianta morta	
Ceppaia/sede vuota	

Presenza sottoservizi (elettricità, tubature, fogna, etc):

Colletto	
Presenza carpofori	
Insetti xilofagi	
Carie	
Micelio	
Cavità esposta	
Cavità occulta sospetta	
Codominanze	
Colletto interrato	
Contrafforte	x
Contrafforte lesionato	
Decadimento	
Decorticazione	
Depressioni e/o concavità	
Inclusione corpi estranei	
Ipertrofie - iperplasie	
Lesioni aperte	
Lesioni cicatrizzate	
Orifizio - fessura	
Rastremazione	
Radici affioranti	
Radici affioranti decorticate	
Rampicanti	
Ricacci basali	
Sollevam. zolla localizzato a:	

Fusto	
Presenza carpofori	
Insetti xilofagi	
Carie	
Micelio	
Cavità esposta	
Cavità occulta sospetta	
Codominanze	
Corteccia interclusa	
Legno di reazione - compr.	
Legno di reazione - traz.	
Cretto/corteccia inclusa	
Danni da fulmine	
Decorticazione superficiale	
Decorticazione diffusa	
Necrosi	
Essudati	
Ferite marcescenti	
Ferite rimarginate	
Ferite esposte	
Collo di bottiglia	
Fusto inclinato verso:	
Inclinazione in gradi:	
Ipertrofie - iperplasie	
Orifizi/fessure	x
Rigonfiamenti	
Fessurazioni	
Torsione	
Capitozza	

Branche e chioma	
Branche capitozzate	x
Branche anomale	x
Branche pericolanti	
Carpofori	
Insetti	
Chioma rada	
Fessurazioni	
Corteccia interclusa	
Ferite marcescenti	
Ferite rimarginate	
Ferite esposte	
Essudati	
Orifizi/cavità	
Cavità esposte	
Monconi	
Monconi necrotizzati	
Chioma filata	
Spiombatura in asse	
Spiombatura fuori asse	
Filloptosi parziale	
Filloptosi diffusa	
Seccumi	

Note:

Esami strumentali prescritti	
Resi	
Tomografo	
SIA SIM	

Bersaglio analisi	*Resi*	*Tomo*
Colletto		
Fusto		
Branche primarie		
Forcella		

Classe fitostatica	
A	
B	
C	x
C/D	
D	

Controllo in quota

Genova, 9 dicembre 2013

Scheda VTA - Studio Natura Insieme

Albero N° **315** Località **Quarto - ex manicomio** Genere/specie/var. *Tilia plathyphyllus*

Dati dimensione pianta		
Altezza		16
Diametro fusto		40
Altezza fusto libero		5
Raggi chioma	N 2	E 4
	S 4	O 4

Bersaglio	
Manufatti/parcheggio	
Area verde	
Area mercatale	
Banchina/spartitraffico	
Area pedonale	x
Parcheggio	
Verde scolastico	

Pavimentazione: **asfalto**

Caratteri generali pianta	
Monumentale	
Maturo	
Adulto	x
Giovane	
Neo impianto	
Pianta morta	
Ceppaia/sede vuota	

Presenza sottoservizi (elettricità, tubature, fogna, etc):

Colletto	
Presenza carpofori	
Insetti xilofagi	
Carie	
Micelio	
Cavità esposta	
Cavità occulta sospetta	
Codominanze	
Colletto interrato	
Contrafforte	x
Contrafforte lesionato	
Decadimento	
Decorticazione	
Depressioni e/o concavità	
Inclusione corpi estranei	
Ipertrofie - iperplasie	
Lesioni aperte	
Lesioni cicatrizzate	
Orifizio - fessura	
Rastremazione	
Radici affioranti	
Radici affioranti decorticate	
Rampicanti	
Ricacci basali	
Sollevam. zolla localizzato a:	

Fusto	
Presenza carpofori	
Insetti xilofagi	
Carie	
Micelio	
Cavità esposta	
Cavità occulta sospetta	
Codominanze	
Corteccia interclusa	
Legno di reazione - compr.	
Legno di reazione - traz.	
Cretto/corteccia inclusa	
Danni da fulmine	
Decorticazione superficiale	
Decorticazione diffusa	
Necrosi	
Essudati	
Ferite marcescenti	
Ferite rimarginate	
Ferite esposte	
Collo di bottiglia	
Fusto inclinato verso:	
Inclinazione in gradi:	
Ipertrofie - iperplasie	
Orifizi/fessure	
Rigonfiamenti	
Fessurazioni	
Torsione	
Capitozza	

Branche e chioma	
Branche capitozzate	x
Branche anomale	
Branche pericolanti	x
Carpofori	
Insetti	
Chioma rada	
Fessurazioni	
Corteccia interclusa	x
Ferite marcescenti	
Ferite rimarginate	
Ferite esposte	
Essudati	
Orifizi/cavità	
Cavità esposte	
Monconi	
Monconi necrotizzati	
Chioma filata	
Spiombatura in asse	
Spiombatura fuori asse	
Filloptosi parziale	
Filloptosi diffusa	
Seccumi	

Note:

Esami strumentali prescritti	
Resi	
Tomografo	
SIA SIM	

Bersaglio analisi	*Resi*	*Tomo*
Colletto		
Fusto		
Branche primarie		
Forcella		

Classe fitostatica	
A	
B	
C	x
C/D	
D	

Controllo in quota

Genova, 9 dicembre 2013

Scheda VTA - Studio Natura Insieme

Albero N° **316** Località **Quarto - ex manicomio** Genere/specie/var. *Tilia plathyphyllus*

Dati dimensione pianta		
Altezza		16
Diametro fusto		48
Altezza fusto libero		3
Raggi chioma	N 4	E 4
	S 4	O 4

Bersaglio	
Manufatti/parcheggio	
Area verde	
Area mercatale	
Banchina/spartitraffico	
Area pedonale	x
Parcheggio	
Verde scolastico	

Pavimentazione: **asfalto**

Caratteri generali pianta	
Monumentale	
Maturo	
Adulto	x
Giovane	
Neo impianto	
Pianta morta	
Ceppaia/sede vuota	

Presenza sottoservizi (elettricità, tubature, fogna, etc):

Colletto	
Presenza carpofori	
Insetti xilofagi	
Carie	
Micelio	
Cavità esposta	
Cavità occulta sospetta	
Codominanze	
Colletto interrato	
Contrafforte	
Contrafforte lesionato	
Decadimento	
Decorticazione	
Depressioni e/o concavità	
Inclusione corpi estranei	
Ipertrofie - iperplasie	
Lesioni aperte	
Lesioni cicatrizzate	
Orifizio - fessura	
Rastremazione	
Radici affioranti	
Radici affioranti decorticate	
Rampicanti	
Ricacci basali	
Sollevam. zolla localizzato a:	

Fusto	
Presenza carpofori	
Insetti xilofagi	
Carie	
Micelio	
Cavità esposta	
Cavità occulta sospetta	
Codominanze	
Corteccia interclusa	
Legno di reazione - compr.	
Legno di reazione - traz.	
Cretto/corteccia inclusa	
Danni da fulmine	
Decorticazione superficiale	
Decorticazione diffusa	
Necrosi	
Essudati	
Ferite marcescenti	
Ferite rimarginate	
Ferite esposte	
Collo di bottiglia	
Fusto inclinato verso:	
Inclinazione in gradi:	
Ipertrofie - iperplasie	
Orifizi/fessure	
Rigonfiamenti	
Fessurazioni	
Torsione	
Capitozza	

Branche e chioma	
Branche capitozzate	x
Branche anomale	x
Branche pericolanti	x
Carpofori	
Insetti	
Chioma rada	
Fessurazioni	
Corteccia interclusa	
Ferite marcescenti	
Ferite rimarginate	
Ferite esposte	
Essudati	
Orifizi/cavità	
Cavità esposte	
Monconi	x
Monconi necrotizzati	
Chioma filata	
Spiombatura in asse	
Spiombatura fuori asse	
Filloptosi parziale	
Filloptosi diffusa	
Seccumi	

Note:

Esami strumentali prescritti	
Resi	
Tomografo	
SIA SIM	

Bersaglio analisi	*Resi*	*Tomo*
Colletto		
Fusto		
Branche primarie		
Forcella		

Classe fitostatica	
A	
B	
C	x
C/D	
D	

Controllo in quota

Genova, 9 dicembre 2013

Scheda VTA - Studio Natura Insieme

Albero N° **317** Località **Quarto - ex manicomio** Genere/specie/var. *Tilia plathyphyllus*

Dati dimensione pianta		
Altezza		8
Diametro fusto		20
Altezza fusto libero		4
Raggi chioma	N 2	E 3
	S 2	O 2

Presenza sottoservizi (elettricità, tubature, fogna, etc):	

Bersaglio	
Manufatti/parcheggio	
Area verde	
Area mercatale	
Banchina/spartitraffico	
Area pedonale	x
Parcheggio	
Verde scolastico	
Pavimentazione: **asfalto**	

Caratteri generali pianta	
Monumentale	
Maturo	
Adulto	
Giovane	x
Neo impianto	
Pianta morta	
Ceppaia/sede vuota	

Colletto	
Presenza carpofori	
Insetti xilofagi	
Carie	
Micelio	
Cavità esposta	
Cavità occulta sospetta	
Codominanze	
Colletto interrato	
Contrafforte	
Contrafforte lesionato	
Decadimento	
Decorticazione	
Depressioni e/o concavità	
Inclusione corpi estranei	
Ipertrofie - iperplasie	
Lesioni aperte	
Lesioni cicatrizzate	
Orifizio - fessura	
Rastremazione	
Radici affioranti	
Radici affioranti decorticate	
Rampicanti	
Ricacci basali	
Sollevam. zolla localizzato a:	

Fusto	
Presenza carpofori	
Insetti xilofagi	
Carie	
Micelio	
Cavità esposta	
Cavità occulta sospetta	
Codominanze	
Corteccia interclusa	
Legno di reazione - compr.	
Legno di reazione - traz.	
Cretto/corteccia inclusa	
Danni da fulmine	
Decorticazione superficiale	
Decorticazione diffusa	
Necrosi	
Essudati	
Ferite marcescenti	
Ferite rimarginate	
Ferite esposte	
Collo di bottiglia	
Fusto inclinato verso:	
Inclinazione in gradi:	
Ipertrofie - iperplasie	
Orifizi/fessure	
Rigonfiamenti	
Fessurazioni	
Torsione	
Capitozza	

Branche e chioma	
Branche capitozzate	
Branche anomale	
Branche pericolanti	x
Carpofori	
Insetti	
Chioma rada	
Fessurazioni	
Corteccia interclusa	
Ferite marcescenti	
Ferite rimarginate	
Ferite esposte	
Essudati	
Orifizi/cavità	
Cavità esposte	
Monconi	
Monconi necrotizzati	
Chioma filata	
Spiombatura in asse	
Spiombatura fuori asse	
Filloptosi parziale	
Filloptosi diffusa	
Seccumi	x

Note:

Esami strumentali prescritti	
Resi	
Tomografo	
SIA SIM	

Controllo in quota	

Bersaglio analisi	*Resi*	*Tomo*
Colletto		
Fusto		
Branche primarie		
Forcella		

Classe fitostatica	
A	
B	x
C	
C/D	
D	

Genova, 9 dicembre 2013

Scheda VTA - Studio Natura Insieme

Albero N° **318** Località **Quarto - ex manicomio** Genere/specie/var. *Tilia plathyphyllus*

Dati dimensione pianta		
Altezza		10
Diametro fusto		25
Altezza fusto libero		5
Raggi chioma	N 2	E 2
	S 2	O 2

Presenza sottoservizi (elettricità, tubature, fogna, etc):	

Bersaglio	
Manufatti/parcheggio	
Area verde	
Area mercatale	
Banchina/spartitraffico	
Area pedonale	x
Parcheggio	
Verde scolastico	
Pavimentazione: **asfalto**	

Caratteri generali pianta	
Monumentale	
Maturo	
Adulto	
Giovane	x
Neo impianto	
Pianta morta	
Ceppaia/sede vuota	

Colletto	
Presenza carpofori	
Insetti xilofagi	
Carie	
Micelio	
Cavità esposta	
Cavità occulta sospetta	
Codominanze	
Colletto interrato	
Contrafforte	
Contrafforte lesionato	
Decadimento	
Decorticazione	
Depressioni e/o concavità	
Inclusione corpi estranei	
Ipertrofie - iperplasie	
Lesioni aperte	
Lesioni cicatrizzate	
Orifizio - fessura	
Rastremazione	
Radici affioranti	
Radici affioranti decorticate	
Rampicanti	
Ricacci basali	
Sollevam. zolla localizzato a:	

Fusto	
Presenza carpofori	
Insetti xilofagi	
Carie	
Micelio	
Cavità esposta	
Cavità occulta sospetta	
Codominanze	
Corteccia interclusa	x
Legno di reazione - compr.	
Legno di reazione - traz.	
Cretto/corteccia inclusa	
Danni da fulmine	
Decorticazione superficiale	
Decorticazione diffusa	
Necrosi	
Essudati	
Ferite marcescenti	
Ferite rimarginate	
Ferite esposte	
Collo di bottiglia	
Fusto inclinato verso:	
Inclinazione in gradi:	
Ipertrofie - iperplasie	
Orifizi/fessure	
Rigonfiamenti	x
Fessurazioni	
Torsione	
Capitozza	

Branche e chioma	
Branche capitozzate	
Branche anomale	x
Branche pericolanti	x
Carpofori	
Insetti	
Chioma rada	
Fessurazioni	
Corteccia interclusa	
Ferite marcescenti	
Ferite rimarginate	
Ferite esposte	
Essudati	
Orifizi/cavità	
Cavità esposte	
Monconi	
Monconi necrotizzati	
Chioma filata	
Spiombatura in asse	
Spiombatura fuori asse	
Filloptosi parziale	
Filloptosi diffusa	
Seccumi	

Note: Decorticazione estesa dal colletto sino al tronco. Abbattimento.

Esami strumentali prescritti	
Resi	
Tomografo	
SIA SIM	

Controllo in quota	

Bersaglio analisi	*Resi*	*Tomo*
Colletto		
Fusto		
Branche primarie		
Forcella		

Classe fitostatica	
A	
B	
C	
C/D	x
D	

Genova, 9 dicembre 2013

Scheda VTA - Studio Natura Insieme

Albero N° **319** Località **Quarto - ex manicomio** Genere/specie/var. *Tilia plathyphyllus*

Dati dimensione pianta		
Altezza		10
Diametro fusto		31
Altezza fusto libero		6
Raggi chioma	N 2	E 4
	S 3	O 2

Presenza sottoservizi (elettricità, tubature, fogna, etc):	

Bersaglio	
Manufatti/parcheggio	
Area verde	
Area mercatale	
Banchina/spartitraffico	
Area pedonale	x
Parcheggio	
Verde scolastico	
Pavimentazione: **asfalto**	

Caratteri generali pianta	
Monumentale	
Maturo	
Adulto	x
Giovane	
Neo impianto	
Pianta morta	
Ceppaia/sede vuota	

Colletto	
Presenza carpofori	
Insetti xilofagi	
Carie	
Micelio	
Cavità esposta	
Cavità occulta sospetta	
Codominanze	
Colletto interrato	
Contrafforte	
Contrafforte lesionato	
Decadimento	
Decorticazione	
Depressioni e/o concavità	
Inclusione corpi estranei	
Ipertrofie - iperplasie	
Lesioni aperte	
Lesioni cicatrizzate	
Orifizio - fessura	
Rastremazione	
Radici affioranti	
Radici affioranti decorticate	
Rampicanti	
Ricacci basali	
Sollevam. zolla localizzato a:	

Fusto	
Presenza carpofori	
Insetti xilofagi	
Carie	
Micelio	
Cavità esposta	
Cavità occulta sospetta	
Codominanze	
Corteccia interclusa	
Legno di reazione - compr.	
Legno di reazione - traz.	
Cretto/corteccia inclusa	
Danni da fulmine	
Decorticazione superficiale	
Decorticazione diffusa	
Necrosi	
Essudati	
Ferite marcescenti	
Ferite rimarginate	
Ferite esposte	
Collo di bottiglia	
Fusto inclinato verso:	
Inclinazione in gradi:	
Ipertrofie - iperplasie	
Orifizi/fessure	
Rigonfiamenti	
Fessurazioni	
Torsione	
Capitozza	

Branche e chioma	
Branche capitozzate	x
Branche anomale	
Branche pericolanti	x
Carpofori	
Insetti	
Chioma rada	
Fessurazioni	
Corteccia interclusa	x
Ferite marcescenti	
Ferite rimarginate	
Ferite esposte	
Essudati	
Orifizi/cavità	
Cavità esposte	
Monconi	
Monconi necrotizzati	
Chioma filata	
Spiombatura in asse	
Spiombatura fuori asse	
Filloptosi parziale	
Filloptosi diffusa	
Seccumi	x

Note:

Esami strumentali prescritti	
Resi	
Tomografo	
SIA SIM	

Controllo in quota	

Bersaglio analisi	*Resi*	*Tomo*
Colletto		
Fusto		
Branche primarie		
Forcella		

Classe fitostatica	
A	
B	
C	x
C/D	
D	

Genova, 9 dicembre 2013

Scheda VTA - Studio Natura Insieme

Albero N° **320** Località **Quarto - ex manicomio** Genere/specie/var. *Tilia plathyphyllus*

Dati dimensione pianta		
Altezza		16
Diametro fusto		40
Altezza fusto libero		6
Raggi chioma	N 4	E 4
	S 2	O 4

Presenza sottoservizi (elettricità, tubature, fogna, etc):	

Bersaglio	
Manufatti/parcheggio	
Area verde	
Area mercatale	
Banchina/spartitraffico	
Area pedonale	x
Parcheggio	
Verde scolastico	
Pavimentazione: **asfalto**	

Caratteri generali pianta	
Monumentale	
Maturo	
Adulto	x
Giovane	
Neo impianto	
Pianta morta	
Ceppaia/sede vuota	

Colletto	
Presenza carpofori	
Insetti xilofagi	
Carie	
Micelio	
Cavità esposta	
Cavità occulta sospetta	
Codominanze	
Colletto interrato	
Contrafforte	
Contrafforte lesionato	
Decadimento	
Decorticazione	
Depressioni e/o concavità	
Inclusione corpi estranei	
Ipertrofie - iperplasie	
Lesioni aperte	
Lesioni cicatrizzate	
Orifizio - fessura	
Rastremazione	
Radici affioranti	
Radici affioranti decorticate	
Rampicanti	
Ricacci basali	
Sollevam. zolla localizzato a:	

Fusto	
Presenza carpofori	
Insetti xilofagi	
Carie	
Micelio	
Cavità esposta	
Cavità occulta sospetta	
Codominanze	
Corteccia interclusa	
Legno di reazione - compr.	
Legno di reazione - traz.	
Cretto/corteccia inclusa	
Danni da fulmine	
Decorticazione superficiale	
Decorticazione diffusa	
Necrosi	
Essudati	
Ferite marcescenti	
Ferite rimarginate	
Ferite esposte	
Collo di bottiglia	
Fusto inclinato verso:	
Inclinazione in gradi:	
Ipertrofie - iperplasie	
Orifizi/fessure	
Rigonfiamenti	
Fessurazioni	
Torsione	
Capitozza	

Branche e chioma	
Branche capitozzate	x
Branche anomale	
Branche pericolanti	
Carpofori	
Insetti	
Chioma rada	
Fessurazioni	
Corteccia interclusa	
Ferite marcescenti	
Ferite rimarginate	
Ferite esposte	
Essudati	
Orifizi/cavità	
Cavità esposte	
Monconi	
Monconi necrotizzati	
Chioma filata	
Spiombatura in asse	
Spiombatura fuori asse	
Filloptosi parziale	
Filloptosi diffusa	
Seccumi	

Note: Ampia ferita al coletto e sul fusto.

Esami strumentali prescritti	
Resi	x
Tomografo	
SIA SIM	

Controllo in quota	

Bersaglio analisi	*Resi*	*Tomo*
Colletto	x	
Fusto	x	
Branche primarie		
Forcella		

Classe fitostatica	
A	
B	
C	
C/D	X
D	

Genova, 9 dicembre 2013

Pianta n° 1

Pianta n° 2

Pianta n° 3

Pianta n° 4

Pianta n° 5

Pianta n° 5

Pianta n° 6 - branca con ferita

Pianta n° 6

Pianta n° 7

Pianta n° 8

Pianta n° 9

Pianta n° 10

Pianta n° 11

Pianta n° 12

Pianta n° 13 - filare

Pianta n° 14 - filare



Pianta n° 15 - filare

Pianta n° 16 - filare



Pianta n° 17 - filare

Pianta n° 18 - filare

Pianta n° 19 - filare

Pianta n° 20 - filare

Pianta n° 21

Pianta n° 22

Pianta n° 23

Pianta n° 24

Pianta n° 25

Pianta n° 26

Pianta n° 27

Pianta n° 28

Pianta n° 29

Pianta n° 30

Pianta n° 31

Pianta n° 32

Pianta n° 33

Pianta n° 34

Pianta n° 35

Pianta n° 36

Pianta n° 37

Pianta n° 38

Pianta n° 39



Pianta n° 40

Pianta n° 41

Pianta n° 42

Pianta n° 43

Pianta n° 44

Pianta n° 45

Pianta n° 46

Pianta n° 47

Pianta n° 48

Pianta n° 49

Pianta n° 50

Pianta n° 51

Pianta n° 52

Pianta n° 53

Pianta n° 54

Pianta n° 55



Pianta n° 56



Pianta n° 57



Pianta n° 58

Pianta n° 59

Pianta n° 60

Pianta n° 61



Pianta n° 62

Pianta n° 63

Pianta n° 64

Pianta n° 65

Pianta n° 66

Pianta n° 67

Pianta n° 68

Pianta n° 69

Pianta n° 70

Pianta n° 71

Pianta n° 72

Pianta n° 73

Pianta n° 74

Pianta n° 75

Pianta n° 76

Pianta n° 77

Pianta n° 78

Pianta n° 79

Pianta n° 80

Pianta n° 81

Pianta n° 82

Pianta n° 83

Pianta n° 84

Pianta n° 85

Pianta n° 86

Pianta n° 87



Pianta n° 88

Pianta n° 89

Pianta n° 90

Pianta n° 91

Pianta n° 92

Pianta n° 93

Pianta n° 94

Pianta n° 95

Pianta n° 96

Pianta n° 97

Pianta n° 98

Pianta n° 99

Pianta n° 100

Pianta n° 101

Pianta n° 102

Pianta n° 103

Pianta n° 104

Pianta n° 105

Pianta n° 106

Pianta n° 107

Pianta n° 108

Pianta n° 109

Pianta n° 110

Pianta n° 111

Pianta n° 112

Pianta n° 113

Pianta n° 114

Pianta n° 115

Pianta n° 116

Pianta n° 117

Pianta n° 118

Pianta n° 119

Pianta n° 120

Pianta n° 121

Pianta n° 122

Pianta n° 123

Pianta n° 124

Pianta n° 125

Pianta n° 126

Pianta n° 127

Pianta n° 128

Pianta n° 129

Pianta n° 130

Pianta n° 131

Pianta n° 132

Pianta n° 133



Pianta n° 134

Pianta n° 135

Pianta n° 136

Pianta n° 137

Pianta n° 138

Pianta n° 139

Pianta n° 140

Pianta n° 141

Pianta n° 142

Pianta n° 143

Pianta n° 144

Pianta n° 145

Pianta n° 146

Pianta n° 147



Pianta n° 148

Pianta n° 149

Pianta n° 150

Pianta n° 151

Pianta n° 152

Pianta n° 153

Pianta n° 154

Pianta n° 155

Pianta n° 156

Pianta n° 157

Pianta n° 158

Pianta n° 159

Pianta n° 160

Pianta n° 161

Pianta n° 162

Pianta n° 163

Pianta n° 164

Pianta n° 165

Pianta n° 166

Pianta n° 167

Pianta n° 168

Pianta n° 169

Pianta n° 170

Pianta n° 171

Pianta n° 172

Pianta n° 173



Pianta n° 174



Pianta n° 175



Pianta n° 176

Pianta n° 177

Pianta n° 178





Pianta n° 179

Pianta n° 180

Pianta n° 181

Pianta n° 182

Pianta n° 183

Pianta n° 184

Pianta n° 185

Pianta n° 186

Pianta n° 187

Pianta n° 188

Pianta n° 189

Pianta n° 190

Pianta n° 191

Pianta n° 192

Pianta n° 193

Pianta n° 194

Pianta n° 195

Pianta n° 196

Pianta n° 197

Pianta n° 198



Pianta n° 199

Pianta n° 200

Pianta n° 201

Pianta n° 202

Pianta n° 203

Pianta n° 204

Pianta n° 205

Pianta n° 206

Pianta n° 207

Pianta n° 208

Pianta n° 209

Pianta n° 210

Pianta n° 211

Pianta n° 212

Pianta n° 213

Pianta n° 214

Pianta n° 215



Pianta n° 216

Pianta n° 217 e 218

Pianta n° 219

Pianta n° 220

Pianta n° 221

Pianta n° 222

Pianta n° 223

Pianta n° 224

Pianta n° 225

Pianta n° 226

Pianta n° 227

Pianta n° 228

Pianta n° 229

Pianta n° 230

Pianta n° 231

Pianta n° 232

Pianta n° 233

Pianta n° 234

Pianta n° 235

Pianta n° 236



Pianta n° 237

Pianta n° 238

Pianta n° 239



Pianta n° 240

Pianta n° 241

Pianta n° 242

Pianta n° 243

Pianta n° 244

Pianta n° 245

Pianta n° 246

Pianta n° 247

Pianta n° 248

Pianta n° 249

Pianta n° 250 e 251

Pianta n° 252

Pianta n° 253

Pianta n° 254



Pianta n° 255

Pianta n° 256

Pianta n° 257

Pianta n° 258

Pianta n° 259

Pianta n° 260

Pianta n° 261

Pianta n° 262

Pianta n° 263

Pianta n° 264

Pianta n° 265

Pianta n° 266

Pianta n° 267

Pianta n° 268



Pianta n° 269

Pianta n° 270

Pianta n° 271

Pianta n° 272

Pianta n° 273

Pianta n° 274

Pianta n° 275



Pianta n° 276

Pianta n° 277

Pianta n° 278

Pianta n° 279

Pianta n° 280

Pianta n° 281

Pianta n° 282

Pianta n° 283

Pianta n° 284

Pianta n° 285

Pianta n° 286

Pianta n° 287

Pianta n° 288

Pianta n° 289

Pianta n° 290

Pianta n° 291

Pianta n° 292

Pianta n° 293

Pianta n° 294

Pianta n° 295

Pianta n° 296

Pianta n° 297

Pianta n° 298

Pianta n° 299

Pianta n° 300

ianta n° 301

Pianta n° 302

Pianta n° 303

Pianta n° 304

Pianta n° 305

Pianta n° 306

Pianta n° 307

Pianta n° 308

Pianta n° 309

Pianta n° 310

Pianta n° 311

Pianta n° 312



Pianta n° 313

Pianta n° 314

Pianta n° 315



Pianta n° 316

Pianta n° 317



Pianta n° 318

Pianta n° 319

Pianta n° 320

FASE 2

ANALISI CONDOTTE DA PN STUDIO

(DICEMBRE 2015 - MAGGIO 2016)

LEGENDA

- Area proprietà CDP Immobiliare s.r.l.
- Ambito di studio 2° fase (PN Studio - 2016)
- Ambito di studio 1° fase (NATURA INSIEME - 2014)

- Pianta rilasciata
- Pianta in abbattimento
- Pianta da trapiantare
- Analisi strumentale
- Pianta morta

sigla	ALBERI
CA	*Cedrus atlantica*
CU	*Cupressus sempervirens*
CZ	*Cupressus arizonica*
FO	*Fraxinus ornus*
LI	*Lagerstroemia indica*
MG	*Magnolia grandiflora*
OE	*Olea europea*
OC	*Ostrya carpinifolia*
PC	*Phoenix canariensis*
PH	*Pinus halepensis*
PL	*Platanus x hybrida*
PI	*Pinus pinaster*
PP	*Pinus pinea*
QI	*Quercus ilex*
QP	*Quercus petraea*
RP	*Robinia pseudoacacia*
TF	*Trachicarpus fortunei*
TH	*Tilia x hybrida*

sigla	ARBUSTI
LN	*Laurus nobilis*
LO	*Ligustrum ovalifolium*

"SERIT"

"CAUP"

COMUNE di GENOVA
Area ex Ospedale psichiatrico di
Quarto Via G. Maggio

PN STUDIO
PROGETTO NATURA
Dr. Agr. Francesca Neonato, Enrico Poiasina
collaboratori:
Dr. Agr. Elisabetta Fermani
v.le Monte Nero, 12 - 20135 Milano
tel +39 02 836 415 68 fax +39 02 700 593 894
info@pnstudio.net www.pnstudio.net

STUDIO AGRONOMICO e VEGETAZIONALE relativamente al progetto di recupero del complesso immobiliare dell'ex Ospedale psichiatrico di Genova Quarto

titolo: Rilievo del patrimonio arboreo

scala: 1:500
data: luglio 2016

tavola: **01**

Scheda VTA

Albero N° 1 Località **Quarto - ex manicomio** Genere/specie/var. *Lagerstroemia indica*

Dati dimensione pianta		
Altezza		3-3,5
Diametro fusto		15
Altezza fusto libero		2
Raggi chioma	N	E
	S	O

Presenza sottoservizi (elettricità, tubature, fogna, etc):	

Bersaglio	
Manufatti/parcheggio	
Area verde	x
Area mercatale	
Banchina/spartitraffico	
Area pedonale	
Parcheggio	
Verde scolastico	
Pavimentazione: vegetale e asfalto	

Caratteri generali pianta	
Monumentale	
Maturo	
Adulto	x
Giovane	
Neo impianto	
Pianta morta	
Ceppaia/sede vuota	

Colletto	
Presenza carpofori	
Insetti xilofagi	
Carie	
Micelio	
Cavità esposta	
Cavità occulta sospetta	
Codominanze	
Colletto interrato	
Contrafforte	
Contrafforte lesionato	
Decadimento	
Decorticazione	
Depressioni e/o concavità	
Inclusione corpi estranei	
Ipertrofie - iperplasie	
Lesioni aperte	
Lesioni cicatrizzate	
Orifizio - fessura	
Rastremazione	
Radici affioranti	
Radici affioranti decorticate	
Rampicanti	
Ricacci basali	
Sollevam. zolla localizzato a:	

Fusto	
Presenza carpofori	
Insetti xilofagi	
Carie	
Micelio	
Cavità esposta	
Cavità occulta sospetta	
Codominanze	
Corteccia interclusa	
Legno di reazione - compr.	
Legno di reazione - traz.	
Cretto/corteccia inclusa	
Danni da fulmine	
Decorticazione superficiale	
Decorticazione diffusa	
Necrosi	
Essudati	
Ferite marcescenti	
Ferite rimarginate	
Ferite esposte	
Collo di bottiglia	
Fusto inclinato verso:	
Inclinazione in gradi:	
Ipertrofie - iperplasie	
Orifizi/fessure	
Rigonfiamenti	
Fessurazioni	
Torsione	

Branche e chioma	
Branche capitozzate	
Branche anomale	
Branche pericolanti	
Carpofori	
Insetti	
Chioma rada	
Fessurazioni	
Corteccia interclusa	
Ferite marcescenti	
Ferite rimarginate	
Ferite esposte	
Essudati	
Orifizi/cavità	
Cavità esposte	
Monconi	
Monconi necrotizzati	
Chioma filata	
Spiombatura in asse	
Spiombatura fuori asse	
Filloptosi parziale	
Filloptosi diffusa	
Seccumi	

esemplare di valenza ornamentale, facilmente trapiantabile

Esami strumentali prescritti	
Resi	
Tomografo	
SIA SIM	

Controllo in quota	

Bersaglio analisi	*Resi*	*Tomo*
Colletto		
Fusto		
Branche primarie		
Forcella		

Classe fitostatica	
A	x
B	
C	
C/D	
D	

Genova, 28 dicembre 2015

PN STUDIO PROGETTO NATURA

Scheda VTA

Albero N° 2 Località **Quarto - ex manicomio** Genere/specie/var. *Phoenix canariensis*

Dati dimensione pianta		
Altezza		12
Diametro fusto		50
Altezza fusto libero		
Raggi chioma	N	E
	S	O

Presenza sottoservizi (elettricità, tubature, fogna, etc):	

Bersaglio	
Manufatti/parcheggio	
Area verde	x
Area mercatale	
Banchina/spartitraffico	
Area pedonale	
Parcheggio	
Verde scolastico	
Pavimentazione: vegetale e asfalto	

Caratteri generali pianta	
Monumentale	
Maturo	x
Adulto	
Giovane	
Neo impianto	
Pianta morta	
Ceppaia/sede vuota	

Colletto	
Presenza carpofori	
Insetti xilofagi	
Carie	
Micelio	
Cavità esposta	
Cavità occulta sospetta	
Codominanze	
Colletto interrato	
Contrafforte	
Contrafforte lesionato	
Decadimento	
Decorticazione	
Depressioni e/o concavità	
Inclusione corpi estranei	
Ipertrofie - iperplasie	
Lesioni aperte	
Lesioni cicatrizzate	
Orifizio - fessura	
Rastremazione	
Radici affioranti	
Radici affioranti decorticate	
Rampicanti	
Ricacci basali	
Sollevam. zolla localizzato a:	

Fusto	
Presenza carpofori	
Insetti xilofagi	
Carie	
Micelio	
Cavità esposta	x
Cavità occulta sospetta	
Codominanze	
Corteccia interclusa	
Legno di reazione - compr.	
Legno di reazione - traz.	
Cretto/corteccia inclusa	
Danni da fulmine	
Decorticazione superficiale	x
Decorticazione diffusa	
Necrosi	
Essudati	
Ferite marcescenti	
Ferite rimarginate	
Ferite esposte	
Collo di bottiglia	
Fusto inclinato verso:	
Inclinazione in gradi:	
Ipertrofie - iperplasie	
Orifizi/fessure	
Rigonfiamenti	
Fessurazioni	
Torsione	

Branche e chioma	
Branche capitozzate	
Branche anomale	
Branche pericolanti	
Carpofori	
Insetti	
Chioma rada	
Fessurazioni	
Corteccia interclusa	
Ferite marcescenti	
Ferite rimarginate	
Ferite esposte	
Essudati	
Orifizi/cavità	
Cavità esposte	
Monconi	
Monconi necrotizzati	
Chioma filata	
Spiombatura in asse	
Spiombatura fuori asse	
Filloptosi parziale	
Filloptosi diffusa	
Seccumi	

cavità sul fusto nella regola

Esami strumentali prescritti	
Resi	
Tomografo	
SIA SIM	

Controllo in quota	

Bersaglio analisi	*Resi*	*Tomo*
Colletto		
Fusto		
Branche primarie		
Forcella		

Classe fitostatica	
A	
B	x
C	
C/D	
D	

Genova, 28 dicembre 2015

PN STUDIO PROGETTO NATURA

Scheda VTA

Albero N° 3 Località **Quarto - ex manicomio** Genere/specie/var. *Cedrus atlantica*

Dati dimensione pianta		
Altezza		15
Diametro fusto		75
Altezza fusto libero		5
Raggi chioma	N	E
	S	O

Presenza sottoservizi (elettricità, tubature, fogna, etc):	

Bersaglio	
Manufatti/parcheggio	
Area verde	x
Area mercatale	
Banchina/spartitraffico	
Area pedonale	
Parcheggio	
Verde scolastico	
Pavimentazione: vegetale e asfalto	

Caratteri generali pianta	
Monumentale	
Maturo	
Adulto	x
Giovane	
Neo impianto	
Pianta morta	
Ceppaia/sede vuota	

Colletto	
Presenza carpofori	
Insetti xilofagi	
Carie	
Micelio	
Cavità esposta	
Cavità occulta sospetta	
Codominanze	
Colletto interrato	
Contrafforte	
Contrafforte lesionato	
Decadimento	
Decorticazione	
Depressioni e/o concavità	
Inclusione corpi estranei	
Ipertrofie - iperplasie	
Lesioni aperte	
Lesioni cicatrizzate	
Orifizio - fessura	
Rastremazione	
Radici affioranti	
Radici affioranti decorticate	
Rampicanti	
Ricacci basali	
Sollevam. zolla localizzato a:	

Fusto	
Presenza carpofori	
Insetti xilofagi	
Carie	
Micelio	
Cavità esposta	
Cavità occulta sospetta	
Codominanze	
Corteccia interclusa	
Legno di reazione - compr.	
Legno di reazione - traz.	
Cretto/corteccia inclusa	
Danni da fulmine	
Decorticazione superficiale	
Decorticazione diffusa	
Necrosi	
Essudati	
Ferite marcescenti	
Ferite rimarginate	
Ferite esposte	
Collo di bottiglia	
Fusto inclinato verso:	
Inclinazione in gradi:	
Ipertrofie - iperplasie	
Orifizi/fessure	
Rigonfiamenti	
Fessurazioni	
Torsione	

Branche e chioma	
Branche capitozzate	
Branche anomale	
Branche pericolanti	
Carpofori	
Insetti	
Chioma rada	
Fessurazioni	
Corteccia interclusa	
Ferite marcescenti	
Ferite rimarginate	
Ferite esposte	
Essudati	
Orifizi/cavità	
Cavità esposte	
Monconi	
Monconi necrotizzati	
Chioma filata	
Spiombatura in asse	
Spiombatura fuori asse	
Filloptosi parziale	
Filloptosi diffusa	
Seccumi	

Esami strumentali prescritti	
Resi	
Tomografo	
SIA SIM	

Controllo in quota	

Bersaglio analisi	*Resi*	*Tomo*
Colletto		
Fusto		
Branche primarie		
Forcella		

Classe fitostatica	
A	x
B	
C	
C/D	
D	

Genova, 28 dicembre 2015

PN STUDIO PROGETTO NATURA

Scheda VTA

Albero N° **4** Località **Quarto - ex manicomio** Genere/specie/var. *Quercus ilex*

Dati dimensione pianta		
Altezza		12
Diametro fusto		55
Altezza fusto libero		3,0-3,5
Raggi chioma	N	E
	S	O

Presenza sottoservizi (elettricità, tubature, fogna, etc):	

Bersaglio	
Manufatti/parcheggio	
Area verde	x
Area mercatale	
Banchina/spartitraffico	
Area pedonale	
Parcheggio	
Verde scolastico	
Pavimentazione: vegetale e asfalto	

Caratteri generali pianta	
Monumentale	
Maturo	
Adulto	x
Giovane	
Neo impianto	
Pianta morta	
Ceppaia/sede vuota	

Colletto	
Presenza carpofori	
Insetti xilofagi	
Carie	
Micelio	
Cavità esposta	
Cavità occulta sospetta	
Codominanze	
Colletto interrato	
Contrafforte	
Contrafforte lesionato	
Decadimento	
Decorticazione	
Depressioni e/o concavità	
Inclusione corpi estranei	
Ipertrofie - iperplasie	
Lesioni aperte	
Lesioni cicatrizzate	
Orifizio - fessura	
Rastremazione	
Radici affioranti	
Radici affioranti decorticate	
Rampicanti	x
Ricacci basali	
Sollevam. zolla localizzato a:	

Fusto	
Presenza carpofori	
Insetti xilofagi	
Carie	
Micelio	
Cavità esposta	
Cavità occulta sospetta	
Codominanze	
Corteccia interclusa	
Legno di reazione - compr.	
Legno di reazione - traz.	
Cretto/corteccia inclusa	
Danni da fulmine	
Decorticazione superficiale	
Decorticazione diffusa	
Necrosi	
Essudati	
Ferite marcescenti	
Ferite rimarginate	
Ferite esposte	
Collo di bottiglia	
Fusto inclinato verso:	
Inclinazione in gradi:	
Ipertrofie - iperplasie	
Orifizi/fessure	
Rigonfiamenti	
Fessurazioni	
Torsione	

Branche e chioma	
Branche capitozzate	X
Branche anomale	
Branche pericolanti	
Carpofori	
Insetti	
Chioma rada	
Fessurazioni	
Corteccia interclusa	
Ferite marcescenti	
Ferite rimarginate	x
Ferite esposte	
Essudati	
Orifizi/cavità	
Cavità esposte	
Monconi	x
Monconi necrotizzati	
Chioma filata	
Spiombatura in asse	
Spiombatura fuori asse	
Filloptosi parziale	
Filloptosi diffusa	
Seccumi	x

forte infestazione di Hedera helix sul tronco e branche

Esami strumentali prescritti	
Resi	
Tomografo	
SIA SIM	

Controllo in quota	

Bersaglio analisi	*Resi*	*Tomo*
Colletto		
Fusto		
Branche primarie		
Forcella		

Classe fitostatica	
A	
B	x
C	
C/D	
D	

Genova, 28 dicembre 2015

PN STUDIO PROGETTO NATURA

Scheda VTA

Albero N° **5** Località **Quarto - ex manicomio** Genere/specie/var. *Quercus ilex*

Dati dimensione pianta		
Altezza		10-12
Diametro fusto		55-60
Altezza fusto libero		3
Raggi chioma	N	E
	S	O

Presenza sottoservizi (elettricità, tubature, fogna, etc):	

Bersaglio	
Manufatti/parcheggio	
Area verde	x
Area mercatale	
Banchina/spartitraffico	
Area pedonale	
Parcheggio	
Verde scolastico	
Pavimentazione: vegetale e asfalto	

Caratteri generali pianta	
Monumentale	
Maturo	
Adulto	x
Giovane	
Neo impianto	
Pianta morta	
Ceppaia/sede vuota	

Colletto	
Presenza carpofori	
Insetti xilofagi	
Carie	
Micelio	
Cavità esposta	
Cavità occulta sospetta	
Codominanze	
Colletto interrato	
Contrafforte	
Contrafforte lesionato	
Decadimento	
Decorticazione	
Depressioni e/o concavità	
Inclusione corpi estranei	
Ipertrofie - iperplasie	
Lesioni aperte	
Lesioni cicatrizzate	
Orifizio - fessura	
Rastremazione	
Radici affioranti	
Radici affioranti decorticate	
Rampicanti	x
Ricacci basali	
Sollevam. zolla localizzato a:	

Fusto	
Presenza carpofori	
Insetti xilofagi	
Carie	x
Micelio	x
Cavità esposta	
Cavità occulta sospetta	
Codominanze	
Corteccia interclusa	
Legno di reazione - compr.	
Legno di reazione - traz.	
Cretto/corteccia inclusa	
Danni da fulmine	
Decorticazione superficiale	
Decorticazione diffusa	
Necrosi	
Essudati	
Ferite marcescenti	
Ferite rimarginate	
Ferite esposte	x
Collo di bottiglia	
Fusto inclinato verso:	
Inclinazione in gradi:	
Ipertrofie - iperplasie	
Orifizi/fessure	
Rigonfiamenti	
Fessurazioni	
Torsione	

Branche e chioma	
Branche capitozzate	X
Branche anomale	
Branche pericolanti	x
Carpofori	
Insetti	
Chioma rada	
Fessurazioni	
Corteccia interclusa	
Ferite marcescenti	x
Ferite rimarginate	
Ferite esposte	
Essudati	
Orifizi/cavità	x
Cavità esposte	x
Monconi	x
Monconi necrotizzati	
Chioma filata	
Spiombatura in asse	
Spiombatura fuori asse	
Filloptosi parziale	
Filloptosi diffusa	
Seccumi	x

parziale infestazione di Hedera helix sul tronco e branche. Forcella con carie

Esami strumentali prescritti	
Resi	x
Tomografo	
SIA SIM	

Controllo in quota	
	x

Bersaglio analisi	*Resi*	*Tomo*
Colletto		
Fusto		
Branche primarie		
Forcella	x	

Classe fitostatica	
A	
B	
C	
C/D	
D	

Non attribuita

Genova, 28 dicembre 2015

PN STUDIO PROGETTO NATURA

Scheda VTA

Albero N° 6 Località **Quarto - ex manicomio** Genere/specie/var. *Quercus ilex*

Dati dimensione pianta		
Altezza		**14**
Diametro fusto		**55**
Altezza fusto libero		**2,5**
Raggi chioma	N	E
	S	O

Presenza sottoservizi (elettricità, tubature, fogna, etc):	

Bersaglio	
Manufatti/parcheggio	
Area verde	x
Area mercatale	
Banchina/spartitraffico	
Area pedonale	
Parcheggio	
Verde scolastico	
Pavimentazione: vegetale e asfalto	

Caratteri generali pianta	
Monumentale	
Maturo	
Adulto	x
Giovane	
Neo impianto	
Pianta morta	
Ceppaia/sede vuota	

Colletto	
Presenza carpofori	
Insetti xilofagi	
Carie	
Micelio	
Cavità esposta	
Cavità occulta sospetta	
Codominanze	
Colletto interrato	
Contrafforte	
Contrafforte lesionato	
Decadimento	
Decorticazione	
Depressioni e/o concavità	
Inclusione corpi estranei	
Ipertrofie - iperplasie	
Lesioni aperte	
Lesioni cicatrizzate	
Orifizio - fessura	
Rastremazione	
Radici affioranti	
Radici affioranti decorticate	
Rampicanti	x
Ricacci basali	
Sollevam. zolla localizzato a:	

Fusto	
Presenza carpofori	
Insetti xilofagi	
Carie	x
Micelio	
Cavità esposta	x
Cavità occulta sospetta	
Codominanze	
Corteccia interclusa	
Legno di reazione - compr.	
Legno di reazione - traz.	
Cretto/corteccia inclusa	
Danni da fulmine	
Decorticazione superficiale	
Decorticazione diffusa	
Necrosi	
Essudati	
Ferite marcescenti	
Ferite rimarginate	
Ferite esposte	
Collo di bottiglia	
Fusto inclinato verso:	
Inclinazione in gradi:	
Ipertrofie - iperplasie	
Orifizi/fessure	
Rigonfiamenti	
Fessurazioni	
Torsione	

Branche e chioma	
Branche capitozzate	x
Branche anomale	
Branche pericolanti	
Carpofori	
Insetti	
Chioma rada	
Fessurazioni	
Corteccia interclusa	
Ferite marcescenti	x
Ferite rimarginate	x
Ferite esposte	
Essudati	
Orifizi/cavità	
Cavità esposte	
Monconi	
Monconi necrotizzati	
Chioma filata	
Spiombatura in asse	
Spiombatura fuori asse	
Filloptosi parziale	
Filloptosi diffusa	
Seccumi	x

parziale infestazione di Hedera helix sul tronco e branche. Cavità h 2 m su lato NE e una ferita con marcescenza lato S del tronco

Esami strumentali prescritti	
Resi	x
Tomografo	
SIA SIM	

Controllo in quota	x

Bersaglio analisi	*Resi*	*Tomo*
Colletto		
Fusto	x	
Branche primarie		
Forcella		

Classe fitostatica	
A	
B	
C	
C/D	
D	

Non attribuita

Genova, 28 dicembre 2015

PN STUDIO PROGETTO NATURA

Scheda VTA

Albero N° 7 Località **Quarto - ex manicomio** Genere/specie/var. *Quercus ilex*

Dati dimensione pianta		
Altezza		**15**
Diametro fusto		**50-55**
Altezza fusto libero		**2**
Raggi chioma	N	E
	S	O

Presenza sottoservizi (elettricità, tubature, fogna, etc):	

Bersaglio	
Manufatti/parcheggio	
Area verde	x
Area mercatale	
Banchina/spartitraffico	
Area pedonale	
Parcheggio	
Verde scolastico	
Pavimentazione: vegetale e asfalto	

Caratteri generali pianta	
Monumentale	
Maturo	
Adulto	x
Giovane	
Neo impianto	
Pianta morta	
Ceppaia/sede vuota	

Colletto	
Presenza carpofori	
Insetti xilofagi	
Carie	
Micelio	
Cavità esposta	
Cavità occulta sospetta	
Codominanze	
Colletto interrato	
Contrafforte	
Contrafforte lesionato	
Decadimento	
Decorticazione	
Depressioni e/o concavità	
Inclusione corpi estranei	
Ipertrofie - iperplasie	
Lesioni aperte	
Lesioni cicatrizzate	
Orifizio - fessura	
Rastremazione	
Radici affioranti	
Radici affioranti decorticate	
Rampicanti	x
Ricacci basali	
Sollevam. zolla localizzato a:	

Fusto	
Presenza carpofori	
Insetti xilofagi	
Carie	x
Micelio	
Cavità esposta	x
Cavità occulta sospetta	
Codominanze	
Corteccia interclusa	
Legno di reazione - compr.	
Legno di reazione - traz.	
Cretto/corteccia inclusa	
Danni da fulmine	
Decorticazione superficiale	
Decorticazione diffusa	
Necrosi	
Essudati	
Ferite marcescenti	
Ferite rimarginate	
Ferite esposte	
Collo di bottiglia	
Fusto inclinato verso:	
Inclinazione in gradi:	
Ipertrofie - iperplasie	
Orifizi/fessure	
Rigonfiamenti	
Fessurazioni	
Torsione	

Branche e chioma	
Branche capitozzate	x
Branche anomale	
Branche pericolanti	
Carpofori	
Insetti	
Chioma rada	
Fessurazioni	
Corteccia interclusa	
Ferite marcescenti	x
Ferite rimarginate	x
Ferite esposte	
Essudati	
Orifizi/cavità	
Cavità esposte	
Monconi	
Monconi necrotizzati	
Chioma filata	
Spiombatura in asse	
Spiombatura fuori asse	
Filloptosi parziale	
Filloptosi diffusa	
Seccumi	x

parziale infestazione di Hedera helix sul tronco e branche. Ferita estesa con carie e cavità su branca principale

Esami strumentali prescritti	
Resi	x
Tomografo	x
SIA SIM	

Controllo in quota	
	x

Bersaglio analisi	*Resi*	*Tomo*
Colletto		
Fusto		x
Branche primarie	x	
Forcella		

Classe fitostatica	
A	
B	
C	
C/D	
D	

Genova, 28 dicembre 2015

PN STUDIO PROGETTO NATURA

Non attribuita

Scheda VTA

Albero N° 8 Località **Quarto - ex manicomio** Genere/specie/var. *Quercus ilex*

Dati dimensione pianta		
Altezza		15
Diametro fusto		65
Altezza fusto libero		3
Raggi chioma	N	E
	S	O

Presenza sottoservizi (elettricità, tubature, fogna, etc):	

Bersaglio	
Manufatti/parcheggio	
Area verde	x
Area mercatale	
Banchina/spartitraffico	
Area pedonale	
Parcheggio	
Verde scolastico	
Pavimentazione: vegetale e asfalto	

Caratteri generali pianta	
Monumentale	
Maturo	
Adulto	x
Giovane	
Neo impianto	
Pianta morta	
Ceppaia/sede vuota	

Colletto	
Presenza carpofori	
Insetti xilofagi	
Carie	
Micelio	
Cavità esposta	
Cavità occulta sospetta	
Codominanze	
Colletto interrato	
Contrafforte	
Contrafforte lesionato	
Decadimento	
Decorticazione	
Depressioni e/o concavità	
Inclusione corpi estranei	
Ipertrofie - iperplasie	
Lesioni aperte	
Lesioni cicatrizzate	
Orifizio - fessura	
Rastremazione	
Radici affioranti	
Radici affioranti decorticate	
Rampicanti	x
Ricacci basali	
Sollevam. zolla localizzato a:	

Fusto	
Presenza carpofori	
Insetti xilofagi	
Carie	
Micelio	
Cavità esposta	
Cavità occulta sospetta	
Codominanze	
Corteccia interclusa	
Legno di reazione - compr.	
Legno di reazione - traz.	
Cretto/corteccia inclusa	
Danni da fulmine	
Decorticazione superficiale	
Decorticazione diffusa	
Necrosi	
Essudati	
Ferite marcescenti	
Ferite rimarginate	
Ferite esposte	
Collo di bottiglia	
Fusto inclinato verso:	
Inclinazione in gradi:	
Ipertrofie - iperplasie	
Orifizi/fessure	
Rigonfiamenti	
Fessurazioni	
Torsione	

Branche e chioma	
Branche capitozzate	x
Branche anomale	
Branche pericolanti	
Carpofori	
Insetti	
Chioma rada	
Fessurazioni	
Corteccia interclusa	
Ferite marcescenti	x
Ferite rimarginate	x
Ferite esposte	x
Essudati	
Orifizi/cavità	
Cavità esposte	
Monconi	x
Monconi necrotizzati	
Chioma filata	
Spiombatura in asse	
Spiombatura fuori asse	
Filloptosi parziale	
Filloptosi diffusa	
Seccumi	x

parziale infestazione di Hedera helix sul tronco e branche. Ferita estesa con carie e cavità su branca principale

Esami strumentali prescritti	
Resi	
Tomografo	
SIA SIM	

Controllo in quota	

Bersaglio analisi	*Resi*	*Tomo*
Colletto		
Fusto		
Branche primarie		
Forcella		

Classe fitostatica	
A	
B	x
C	
C/D	
D	

Genova, 28 dicembre 2015

PN STUDIO PROGETTO NATURA

Scheda VTA

Albero N° 9 Località **Quarto - ex manicomio** Genere/specie/var. *Quercus ilex*

Dati dimensione pianta		
Altezza		10
Diametro fusto		40
Altezza fusto libero		3
Raggi chioma	N	E
	S	O

Presenza sottoservizi (elettricità, tubature, fogna, etc):	

Bersaglio	
Manufatti/parcheggio	
Area verde	x
Area mercatale	
Banchina/spartitraffico	
Area pedonale	
Parcheggio	
Verde scolastico	
Pavimentazione: vegetale e asfalto	

Caratteri generali pianta	
Monumentale	
Maturo	
Adulto	x
Giovane	
Neo impianto	
Pianta morta	
Ceppaia/sede vuota	

Colletto	
Presenza carpofori	
Insetti xilofagi	
Carie	
Micelio	
Cavità esposta	
Cavità occulta sospetta	
Codominanze	
Colletto interrato	
Contrafforte	
Contrafforte lesionato	
Decadimento	
Decorticazione	
Depressioni e/o concavità	
Inclusione corpi estranei	
Ipertrofie - iperplasie	
Lesioni aperte	
Lesioni cicatrizzate	
Orifizio - fessura	
Rastremazione	
Radici affioranti	
Radici affioranti decorticate	
Rampicanti	x
Ricacci basali	x
Sollevam. zolla localizzato a:	

Fusto	
Presenza carpofori	
Insetti xilofagi	
Carie	
Micelio	
Cavità esposta	
Cavità occulta sospetta	
Codominanze	
Corteccia interclusa	
Legno di reazione - compr.	
Legno di reazione - traz.	
Cretto/corteccia inclusa	
Danni da fulmine	
Decorticazione superficiale	
Decorticazione diffusa	
Necrosi	
Essudati	
Ferite marcescenti	
Ferite rimarginate	
Ferite esposte	
Collo di bottiglia	
Fusto inclinato verso:	
Inclinazione in gradi:	
Ipertrofie - iperplasie	
Orifizi/fessure	
Rigonfiamenti	
Fessurazioni	
Torsione	

Branche e chioma	
Branche capitozzate	x
Branche anomale	
Branche pericolanti	
Carpofori	
Insetti	
Chioma rada	
Fessurazioni	
Corteccia interclusa	
Ferite marcescenti	x
Ferite rimarginate	x
Ferite esposte	x
Essudati	
Orifizi/cavità	
Cavità esposte	
Monconi	x
Monconi necrotizzati	
Chioma filata	
Spiombatura in asse	
Spiombatura fuori asse	
Filloptosi parziale	x
Filloptosi diffusa	
Seccumi	x

Parziale infestazione di *Hedera helix* sul tronco e branche. Branca spezzata. **Potatura prescrittiva**

Esami strumentali prescritti	
Resi	
Tomografo	
SIA SIM	

Controllo in quota	

Bersaglio analisi	*Resi*	*Tomo*
Colletto		
Fusto		
Branche primarie		
Forcella		

Classe fitostatica	
A	
B	x
C	
C/D	
D	

Genova, 28 dicembre 2015

PN STUDIO PROGETTO NATURA

Scheda VTA

Albero N° **10** Località **Quarto - ex manicomio** Genere/specie/var. *Platanus x hybrida*

Dati dimensione pianta		
Altezza		18
Diametro fusto		40-45
Altezza fusto libero		4
Raggi chioma	N	E
	S	O

Presenza sottoservizi (elettricità, tubature, fogna, etc):	

Bersaglio	
Manufatti/parcheggio	
Area verde	x
Area mercatale	
Banchina/spartitraffico	
Area pedonale	
Parcheggio	
Verde scolastico	
Pavimentazione: vegetale e asfalto	

Caratteri generali pianta	
Monumentale	
Maturo	
Adulto	x
Giovane	
Neo impianto	
Pianta morta	
Ceppaia/sede vuota	

Colletto	
Presenza carpofori	
Insetti xilofagi	
Carie	
Micelio	
Cavità esposta	
Cavità occulta sospetta	
Codominanze	
Colletto interrato	
Contrafforte	
Contrafforte lesionato	
Decadimento	
Decorticazione	
Depressioni e/o concavità	
Inclusione corpi estranei	
Ipertrofie - iperplasie	
Lesioni aperte	
Lesioni cicatrizzate	
Orifizio - fessura	
Rastremazione	
Radici affioranti	
Radici affioranti decorticate	
Rampicanti	x
Ricacci basali	
Sollevam. zolla localizzato a:	

Fusto	
Presenza carpofori	
Insetti xilofagi	
Carie	
Micelio	
Cavità esposta	
Cavità occulta sospetta	
Codominanze	
Corteccia interclusa	
Legno di reazione - compr.	
Legno di reazione - traz.	
Cretto/corteccia inclusa	
Danni da fulmine	
Decorticazione superficiale	
Decorticazione diffusa	
Necrosi	
Essudati	
Ferite marcescenti	
Ferite rimarginate	
Ferite esposte	
Collo di bottiglia	
Fusto inclinato verso:	
Inclinazione in gradi:	
Ipertrofie - iperplasie	
Orifizi/fessure	
Rigonfiamenti	
Fessurazioni	
Torsione	

Branche e chioma	
Branche capitozzate	x
Branche anomale	
Branche pericolanti	
Carpofori	
Insetti	
Chioma rada	
Fessurazioni	
Corteccia interclusa	
Ferite marcescenti	x
Ferite rimarginate	x
Ferite esposte	x
Essudati	
Orifizi/cavità	x
Cavità esposte	x
Monconi	
Monconi necrotizzati	
Chioma filata	x
Spiombatura in asse	
Spiombatura fuori asse	
Filloptosi parziale	
Filloptosi diffusa	
Seccumi	

Cavità su branca principale

Esami strumentali prescritti	
Resi	
Tomografo	
SIA SIM	

Controllo in quota	x

Bersaglio analisi	*Resi*	*Tomo*
Colletto		
Fusto		
Branche primarie	x	
Forcella		

Classe fitostatica	
A	
B	
C	
C/D	
D	

Genova, 28 dicembre 2015

PN STUDIO PROGETTO NATURA

Non attribuita

Scheda VTA

Albero N° 11 Località **Quarto - ex manicomio** Genere/specie/var. *Platanus x hybrida*

Dati dimensione pianta		
Altezza		16-18
Diametro fusto		40
Altezza fusto libero		3
Raggi chioma	N	E
	S	O

Presenza sottoservizi (elettricità, tubature, fogna, etc):	

Bersaglio	
Manufatti/parcheggio	
Area verde	x
Area mercatale	
Banchina/spartitraffico	
Area pedonale	
Parcheggio	
Verde scolastico	
Pavimentazione: vegetale e asfalto	

Caratteri generali pianta	
Monumentale	
Maturo	
Adulto	x
Giovane	
Neo impianto	
Pianta morta	
Ceppaia/sede vuota	

Colletto	
Presenza carpofori	
Insetti xilofagi	
Carie	
Micelio	
Cavità esposta	
Cavità occulta sospetta	
Codominanze	
Colletto interrato	
Contrafforte	
Contrafforte lesionato	
Decadimento	
Decorticazione	
Depressioni e/o concavità	
Inclusione corpi estranei	
Ipertrofie - iperplasie	
Lesioni aperte	
Lesioni cicatrizzate	
Orifizio - fessura	
Rastremazione	
Radici affioranti	
Radici affioranti decorticate	
Rampicanti	
Ricacci basali	
Sollevam. zolla localizzato a:	

Fusto	
Presenza carpofori	
Insetti xilofagi	
Carie	
Micelio	
Cavità esposta	
Cavità occulta sospetta	
Codominanze	
Corteccia interclusa	
Legno di reazione - compr.	
Legno di reazione - traz.	
Cretto/corteccia inclusa	
Danni da fulmine	
Decorticazione superficiale	
Decorticazione diffusa	
Necrosi	
Essudati	
Ferite marcescenti	
Ferite rimarginate	
Ferite esposte	
Collo di bottiglia	
Fusto inclinato verso:	
Inclinazione in gradi:	
Ipertrofie - iperplasie	
Orifizi/fessure	
Rigonfiamenti	
Fessurazioni	
Torsione	

Branche e chioma	
Branche capitozzate	x
Branche anomale	
Branche pericolanti	
Carpofori	
Insetti	
Chioma rada	
Fessurazioni	
Corteccia interclusa	
Ferite marcescenti	x
Ferite rimarginate	x
Ferite esposte	x
Essudati	
Orifizi/cavità	x
Cavità esposte	
Monconi	
Monconi necrotizzati	
Chioma filata	x
Spiombatura in asse	
Spiombatura fuori asse	
Filloptosi parziale	
Filloptosi diffusa	
Seccumi	

cavità su branca principale

Esami strumentali prescritti	
Resi	
Tomografo	
SIA SIM	

Controllo in quota	x

Bersaglio analisi	*Resi*	*Tomo*
Colletto		
Fusto		
Branche primarie	x	
Forcella		

Classe fitostatica	
A	
B	
C	
C/D	
D	

Genova, 28 dicembre 2015

PN STUDIO PROGETTO NATURA

Non attribuita

Scheda VTA

Albero N° 12 Località **Quarto - ex manicomio** Genere/specie/var. *Platanus x hybrida*

Dati dimensione pianta		
Altezza		16-18
Diametro fusto		50
Altezza fusto libero		2,5
Raggi chioma	N	E
	S	O

Presenza sottoservizi (elettricità, tubature, fogna, etc):	

Bersaglio	
Manufatti/parcheggio	
Area verde	x
Area mercatale	
Banchina/spartitraffico	
Area pedonale	
Parcheggio	
Verde scolastico	
Pavimentazione: vegetale e asfalto	

Caratteri generali pianta	
Monumentale	
Maturo	
Adulto	x
Giovane	
Neo impianto	
Pianta morta	
Ceppaia/sede vuota	

Colletto	
Presenza carpofori	
Insetti xilofagi	
Carie	
Micelio	
Cavità esposta	
Cavità occulta sospetta	
Codominanze	
Colletto interrato	
Contrafforte	
Contrafforte lesionato	
Decadimento	
Decorticazione	
Depressioni e/o concavità	
Inclusione corpi estranei	
Ipertrofie - iperplasie	
Lesioni aperte	
Lesioni cicatrizzate	
Orifizio - fessura	
Rastremazione	
Radici affioranti	
Radici affioranti decorticate	
Rampicanti	
Ricacci basali	
Sollevam. zolla localizzato a:	

Fusto	
Presenza carpofori	
Insetti xilofagi	
Carie	
Micelio	
Cavità esposta	
Cavità occulta sospetta	
Codominanze	
Corteccia interclusa	
Legno di reazione - compr.	
Legno di reazione - traz.	
Cretto/corteccia inclusa	
Danni da fulmine	
Decorticazione superficiale	
Decorticazione diffusa	
Necrosi	
Essudati	
Ferite marcescenti	
Ferite rimarginate	
Ferite esposte	
Collo di bottiglia	
Fusto inclinato verso:	
Inclinazione in gradi:	
Ipertrofie - iperplasie	
Orifizi/fessure	
Rigonfiamenti	
Fessurazioni	
Torsione	

Branche e chioma	
Branche capitozzate	x
Branche anomale	
Branche pericolanti	
Carpofori	
Insetti	
Chioma rada	
Fessurazioni	
Corteccia interclusa	
Ferite marcescenti	x
Ferite rimarginate	x
Ferite esposte	x
Essudati	
Orifizi/cavità	x
Cavità esposte	
Monconi	
Monconi necrotizzati	
Chioma filata	x
Spiombatura in asse	
Spiombatura fuori asse	
Filloptosi parziale	
Filloptosi diffusa	
Seccumi	

Esami strumentali prescritti	
Resi	
Tomografo	
SIA SIM	

Controllo in quota	

Bersaglio analisi	*Resi*	*Tomo*
Colletto		
Fusto		
Branche primarie		
Forcella		

Classe fitostatica	
A	
B	x
C	
C/D	
D	

Genova, 28 dicembre 2015

PN STUDIO PROGETTO NATURA

Scheda VTA

Albero N° **13** Località **Quarto - ex manicomio** Genere/specie/var. *Platanus x hybrida*

Dati dimensione pianta		
Altezza		**18**
Diametro fusto		**40-45**
Altezza fusto libero		**3**
Raggi chioma	N	E
	S	O

Presenza sottoservizi (elettricità, tubature, fogna, etc):	

Bersaglio	
Manufatti/parcheggio	
Area verde	x
Area mercatale	
Banchina/spartitraffico	
Area pedonale	
Parcheggio	
Verde scolastico	
Pavimentazione: vegetale e asfalto	

Caratteri generali pianta	
Monumentale	
Maturo	
Adulto	x
Giovane	
Neo impianto	
Pianta morta	
Ceppaia/sede vuota	

Colletto	
Presenza carpofori	
Insetti xilofagi	
Carie	
Micelio	
Cavità esposta	
Cavità occulta sospetta	
Codominanze	
Colletto interrato	
Contrafforte	
Contrafforte lesionato	
Decadimento	
Decorticazione	
Depressioni e/o concavità	
Inclusione corpi estranei	
Ipertrofie - iperplasie	
Lesioni aperte	
Lesioni cicatrizzate	
Orifizio - fessura	
Rastremazione	
Radici affioranti	
Radici affioranti decorticate	
Rampicanti	
Ricacci basali	
Sollevam. zolla localizzato a:	

Fusto	
Presenza carpofori	
Insetti xilofagi	
Carie	
Micelio	
Cavità esposta	
Cavità occulta sospetta	
Codominanze	
Corteccia interclusa	
Legno di reazione - compr.	
Legno di reazione - traz.	
Cretto/corteccia inclusa	
Danni da fulmine	
Decorticazione superficiale	
Decorticazione diffusa	
Necrosi	
Essudati	
Ferite marcescenti	
Ferite rimarginate	
Ferite esposte	
Collo di bottiglia	
Fusto inclinato verso:	
Inclinazione in gradi:	
Ipertrofie - iperplasie	
Orifizi/fessure	
Rigonfiamenti	
Fessurazioni	
Torsione	

Branche e chioma	
Branche capitozzate	x
Branche anomale	
Branche pericolanti	
Carpofori	
Insetti	
Chioma rada	
Fessurazioni	
Corteccia interclusa	
Ferite marcescenti	x
Ferite rimarginate	x
Ferite esposte	x
Essudati	
Orifizi/cavità	x
Cavità esposte	
Monconi	
Monconi necrotizzati	
Chioma filata	x
Spiombatura in asse	
Spiombatura fuori asse	
Filloptosi parziale	
Filloptosi diffusa	
Seccumi	

Cavità su branche principali

Esami strumentali prescritti	
Resi	
Tomografo	
SIA SIM	

Controllo in quota	x

Bersaglio analisi	*Resi*	*Tomo*
Colletto		
Fusto		
Branche primarie		
Forcella	x	

Classe fitostatica	
A	
B	
C	
C/D	
D	

Genova, 28 dicembre 2015

PN STUDIO PROGETTO NATURA

Non attribuita

Scheda VTA

Albero N° **14** Località **Quarto - ex manicomio** Genere/specie/var. *Platanus x hybrida*

Dati dimensione pianta		
Altezza		12-14
Diametro fusto		40
Altezza fusto libero		4
Raggi chioma	N	E
	S	O

Presenza sottoservizi (elettricità, tubature, fogna, etc):	

Bersaglio	
Manufatti/parcheggio	
Area verde	x
Area mercatale	
Banchina/spartitraffico	
Area pedonale	
Parcheggio	
Verde scolastico	
Pavimentazione: vegetale e asfalto	

Caratteri generali pianta	
Monumentale	
Maturo	
Adulto	x
Giovane	
Neo impianto	
Pianta morta	
Ceppaia/sede vuota	

Colletto	
Presenza carpofori	
Insetti xilofagi	
Carie	
Micelio	
Cavità esposta	
Cavità occulta sospetta	
Codominanze	
Colletto interrato	
Contrafforte	
Contrafforte lesionato	
Decadimento	
Decorticazione	
Depressioni e/o concavità	
Inclusione corpi estranei	
Ipertrofie - iperplasie	
Lesioni aperte	
Lesioni cicatrizzate	
Orifizio - fessura	
Rastremazione	
Radici affioranti	
Radici affioranti decorticate	
Rampicanti	
Ricacci basali	
Sollevam. zolla localizzato a:	

Fusto	
Presenza carpofori	
Insetti xilofagi	
Carie	
Micelio	
Cavità esposta	
Cavità occulta sospetta	
Codominanze	
Corteccia interclusa	
Legno di reazione - compr.	
Legno di reazione - traz.	
Cretto/corteccia inclusa	
Danni da fulmine	
Decorticazione superficiale	
Decorticazione diffusa	
Necrosi	
Essudati	
Ferite marcescenti	
Ferite rimarginate	
Ferite esposte	
Collo di bottiglia	
Fusto inclinato verso:	
Inclinazione in gradi:	
Ipertrofie - iperplasie	
Orifizi/fessure	
Rigonfiamenti	
Fessurazioni	
Torsione	

Branche e chioma	
Branche capitozzate	x
Branche anomale	
Branche pericolanti	
Carpofori	
Insetti	
Chioma rada	
Fessurazioni	
Corteccia interclusa	
Ferite marcescenti	
Ferite rimarginate	x
Ferite esposte	
Essudati	
Orifizi/cavità	
Cavità esposte	
Monconi	
Monconi necrotizzati	x
Chioma filata	x
Spiombatura in asse	
Spiombatura fuori asse	
Filloptosi parziale	
Filloptosi diffusa	
Seccumi	x

Esami strumentali prescritti	
Resi	
Tomografo	
SIA SIM	

Controllo in quota	

Bersaglio analisi	*Resi*	*Tomo*
Colletto		
Fusto		
Branche primarie		
Forcella		

Classe fitostatica	
A	
B	x
C	
C/D	
D	

Genova, 28 dicembre 2015

PN STUDIO PROGETTO NATURA

Scheda VTA

Albero N° **15** Località **Quarto - ex manicomio** Genere/specie/var. *Platanus x hybrida*

Dati dimensione pianta		
Altezza		12
Diametro fusto		35-40
Altezza fusto libero		3
Raggi chioma	N	E
	S	O

Presenza sottoservizi (elettricità, tubature, fogna, etc):	

Bersaglio	
Manufatti/parcheggio	
Area verde	x
Area mercatale	
Banchina/spartitraffico	
Area pedonale	
Parcheggio	
Verde scolastico	
Pavimentazione: vegetale e asfalto	

Caratteri generali pianta	
Monumentale	
Maturo	
Adulto	x
Giovane	
Neo impianto	
Pianta morta	
Ceppaia/sede vuota	

Colletto	
Presenza carpofori	
Insetti xilofagi	
Carie	
Micelio	
Cavità esposta	
Cavità occulta sospetta	
Codominanze	
Colletto interrato	
Contrafforte	
Contrafforte lesionato	
Decadimento	
Decorticazione	
Depressioni e/o concavità	
Inclusione corpi estranei	
Ipertrofie - iperplasie	
Lesioni aperte	
Lesioni cicatrizzate	
Orifizio - fessura	
Rastremazione	
Radici affioranti	
Radici affioranti decorticate	
Rampicanti	
Ricacci basali	
Sollevam. zolla localizzato a:	

Fusto	
Presenza carpofori	
Insetti xilofagi	
Carie	
Micelio	
Cavità esposta	
Cavità occulta sospetta	
Codominanze	
Corteccia interclusa	
Legno di reazione - compr.	
Legno di reazione - traz.	
Cretto/corteccia inclusa	
Danni da fulmine	
Decorticazione superficiale	
Decorticazione diffusa	
Necrosi	
Essudati	
Ferite marcescenti	
Ferite rimarginate	
Ferite esposte	
Collo di bottiglia	
Fusto inclinato verso:	O
Inclinazione in gradi:	15
Ipertrofie - iperplasie	
Orifizi/fessure	
Rigonfiamenti	
Fessurazioni	
Torsione	

Branche e chioma	
Branche capitozzate	x
Branche anomale	
Branche pericolanti	
Carpofori	
Insetti	
Chioma rada	
Fessurazioni	
Corteccia interclusa	
Ferite marcescenti	x
Ferite rimarginate	x
Ferite esposte	
Essudati	
Orifizi/cavità	x
Cavità esposte	x
Monconi	
Monconi necrotizzati	x
Chioma filata	x
Spiombatura in asse	
Spiombatura fuori asse	
Filloptosi parziale	
Filloptosi diffusa	
Seccumi	x

Esami strumentali prescritti	
Resi	
Tomografo	
SIA SIM	

Controllo in quota	

Bersaglio analisi	*Resi*	*Tomo*
Colletto		
Fusto		
Branche primarie		
Forcella		

Classe fitostatica	
A	
B	x
C	
C/D	
D	

Genova, 28 dicembre 2015

PN STUDIO PROGETTO NATURA

Scheda VTA

Albero N° 16 Località **Quarto - ex manicomio** Genere/specie/var. *Platanus x hybrida*

Dati dimensione pianta		
Altezza		12
Diametro fusto		25-30
Altezza fusto libero		3
Raggi chioma	N	E
	S	O

Presenza sottoservizi (elettricità, tubature, fogna, etc):	

Bersaglio	
Manufatti/parcheggio	
Area verde	x
Area mercatale	
Banchina/spartitraffico	
Area pedonale	
Parcheggio	
Verde scolastico	
Pavimentazione: vegetale e asfalto	

Caratteri generali pianta	
Monumentale	
Maturo	
Adulto	x
Giovane	
Neo impianto	
Pianta morta	
Ceppaia/sede vuota	

Colletto	
Presenza carpofori	
Insetti xilofagi	
Carie	
Micelio	
Cavità esposta	
Cavità occulta sospetta	
Codominanze	
Colletto interrato	
Contrafforte	
Contrafforte lesionato	
Decadimento	
Decorticazione	
Depressioni e/o concavità	
Inclusione corpi estranei	
Ipertrofie - iperplasie	
Lesioni aperte	
Lesioni cicatrizzate	
Orifizio - fessura	
Rastremazione	
Radici affioranti	
Radici affioranti decorticate	
Rampicanti	x
Ricacci basali	x
Sollevam. zolla localizzato a:	

Fusto	
Presenza carpofori	
Insetti xilofagi	
Carie	
Micelio	
Cavità esposta	
Cavità occulta sospetta	
Codominanze	
Corteccia interclusa	
Legno di reazione - compr.	
Legno di reazione - traz.	
Cretto/corteccia inclusa	
Danni da fulmine	
Decorticazione superficiale	
Decorticazione diffusa	
Necrosi	
Essudati	
Ferite marcescenti	
Ferite rimarginate	
Ferite esposte	
Collo di bottiglia	
Fusto inclinato verso:	O
Inclinazione in gradi:	15
Ipertrofie - iperplasie	
Orifizi/fessure	
Rigonfiamenti	
Fessurazioni	
Torsione	

Branche e chioma	
Branche capitozzate	x
Branche anomale	
Branche pericolanti	
Carpofori	
Insetti	
Chioma rada	
Fessurazioni	
Corteccia interclusa	
Ferite marcescenti	
Ferite rimarginate	x
Ferite esposte	
Essudati	
Orifizi/cavità	
Cavità esposte	
Monconi	
Monconi necrotizzati	
Chioma filata	x
Spiombatura in asse	
Spiombatura fuori asse	
Filloptosi parziale	
Filloptosi diffusa	
Seccumi	x

Esami strumentali prescritti	
Resi	
Tomografo	
SIA SIM	

Controllo in quota	

Bersaglio analisi	*Resi*	*Tomo*
Colletto		
Fusto		
Branche primarie		
Forcella		

Classe fitostatica	
A	
B	x
C	
C/D	
D	

Genova, 28 dicembre 2015

PN STUDIO PROGETTO NATURA

Scheda VTA

Albero N° **17** Località **Quarto - ex manicomio** Genere/specie/var. *Platanus x hybrida*

Dati dimensione pianta		
Altezza		12
Diametro fusto		20
Altezza fusto libero		3
Raggi chioma	N	E
	S	O

Presenza sottoservizi (elettricità, tubature, fogna, etc):	

Bersaglio	
Manufatti/parcheggio	
Area verde	x
Area mercatale	
Banchina/spartitraffico	
Area pedonale	
Parcheggio	
Verde scolastico	
Pavimentazione: vegetale e asfalto	

Caratteri generali pianta	
Monumentale	
Maturo	
Adulto	x
Giovane	
Neo impianto	
Pianta morta	
Ceppaia/sede vuota	

Colletto	
Presenza carpofori	
Insetti xilofagi	
Carie	
Micelio	
Cavità esposta	
Cavità occulta sospetta	
Codominanze	
Colletto interrato	
Contrafforte	
Contrafforte lesionato	
Decadimento	
Decorticazione	
Depressioni e/o concavità	
Inclusione corpi estranei	
Ipertrofie - iperplasie	
Lesioni aperte	
Lesioni cicatrizzate	
Orifizio - fessura	
Rastremazione	
Radici affioranti	
Radici affioranti decorticate	
Rampicanti	x
Ricacci basali	x
Sollevam. zolla localizzato a:	

Fusto	
Presenza carpofori	
Insetti xilofagi	
Carie	
Micelio	
Cavità esposta	
Cavità occulta sospetta	
Codominanze	
Corteccia interclusa	
Legno di reazione - compr.	
Legno di reazione - traz.	
Cretto/corteccia inclusa	
Danni da fulmine	
Decorticazione superficiale	
Decorticazione diffusa	
Necrosi	
Essudati	
Ferite marcescenti	
Ferite rimarginate	
Ferite esposte	
Collo di bottiglia	
Fusto inclinato verso:	
Inclinazione in gradi:	
Ipertrofie - iperplasie	
Orifizi/fessure	
Rigonfiamenti	
Fessurazioni	
Torsione	

Branche e chioma	
Branche capitozzate	x
Branche anomale	
Branche pericolanti	
Carpofori	
Insetti	
Chioma rada	
Fessurazioni	
Corteccia interclusa	
Ferite marcescenti	
Ferite rimarginate	x
Ferite esposte	
Essudati	
Orifizi/cavità	
Cavità esposte	
Monconi	
Monconi necrotizzati	x
Chioma filata	G
Spiombatura in asse	
Spiombatura fuori asse	
Filloptosi parziale	
Filloptosi diffusa	
Seccumi	x

Esami strumentali prescritti	
Resi	
Tomografo	
SIA SIM	

Controllo in quota	

Bersaglio analisi	*Resi*	*Tomo*
Colletto		
Fusto		
Branche primarie		
Forcella		

Classe fitostatica	
A	
B	x
C	
C/D	
D	

Genova, 28 dicembre 2015

PN STUDIO PROGETTO NATURA

Scheda VTA

Albero N° **18** Località **Quarto - ex manicomio** Genere/specie/var. *Platanus x hybrida*

Dati dimensione pianta		
Altezza		**14**
Diametro fusto		**40**
Altezza fusto libero		**4**
Raggi chioma	N	E
	S	O

Presenza sottoservizi (elettricità, tubature, fogna, etc):	

Bersaglio	
Manufatti/parcheggio	
Area verde	x
Area mercatale	
Banchina/spartitraffico	
Area pedonale	
Parcheggio	
Verde scolastico	
Pavimentazione: vegetale e asfalto	

Caratteri generali pianta	
Monumentale	
Maturo	
Adulto	x
Giovane	
Neo impianto	
Pianta morta	
Ceppaia/sede vuota	

Colletto	
Presenza carpofori	
Insetti xilofagi	
Carie	
Micelio	
Cavità esposta	
Cavità occulta sospetta	
Codominanze	
Colletto interrato	
Contrafforte	
Contrafforte lesionato	
Decadimento	
Decorticazione	
Depressioni e/o concavità	
Inclusione corpi estranei	
Ipertrofie - iperplasie	
Lesioni aperte	
Lesioni cicatrizzate	
Orifizio - fessura	
Rastremazione	
Radici affioranti	
Radici affioranti decorticate	
Rampicanti	x
Ricacci basali	x
Sollevam. zolla localizzato a:	

Fusto	
Presenza carpofori	
Insetti xilofagi	
Carie	
Micelio	
Cavità esposta	
Cavità occulta sospetta	
Codominanze	
Corteccia interclusa	
Legno di reazione - compr.	
Legno di reazione - traz.	
Cretto/corteccia inclusa	
Danni da fulmine	
Decorticazione superficiale	
Decorticazione diffusa	
Necrosi	
Essudati	
Ferite marcescenti	
Ferite rimarginate	
Ferite esposte	
Collo di bottiglia	
Fusto inclinato verso:	
Inclinazione in gradi:	
Ipertrofie - iperplasie	
Orifizi/fessure	
Rigonfiamenti	
Fessurazioni	
Torsione	

Branche e chioma	
Branche capitozzate	x
Branche anomale	
Branche pericolanti	
Carpofori	
Insetti	
Chioma rada	
Fessurazioni	
Corteccia interclusa	
Ferite marcescenti	x
Ferite rimarginate	x
Ferite esposte	x
Essudati	
Orifizi/cavità	
Cavità esposte	
Monconi	
Monconi necrotizzati	x
Chioma filata	G
Spiombatura in asse	
Spiombatura fuori asse	
Filloptosi parziale	
Filloptosi diffusa	
Seccumi	G

tronco infestato da rovi e vitalba. Esemplare morto

Esami strumentali prescritti	
Resi	
Tomografo	
SIA SIM	

Controllo in quota	

Bersaglio analisi	*Resi*	*Tomo*
Colletto		
Fusto		
Branche primarie		
Forcella		

Classe fitostatica	
A	
B	
C	
C/D	
D	x

Genova, 28 dicembre 2015

PN STUDIO PROGETTO NATURA

Scheda VTA

Albero N° **19** Località **Quarto - ex manicomio** Genere/specie/var. *Platanus x hybrida*

Dati dimensione pianta		
Altezza		**14**
Diametro fusto		**40-45**
Altezza fusto libero		**3**
Raggi chioma	N	E
	S	O

Presenza sottoservizi (elettricità, tubature, fogna, etc):	

Bersaglio	
Manufatti/parcheggio	
Area verde	x
Area mercatale	
Banchina/spartitraffico	
Area pedonale	
Parcheggio	
Verde scolastico	
Pavimentazione: vegetale e asfalto	

Caratteri generali pianta	
Monumentale	
Maturo	
Adulto	x
Giovane	
Neo impianto	
Pianta morta	
Ceppaia/sede vuota	

Colletto	
Presenza carpofori	
Insetti xilofagi	
Carie	
Micelio	
Cavità esposta	
Cavità occulta sospetta	
Codominanze	
Colletto interrato	
Contrafforte	
Contrafforte lesionato	
Decadimento	
Decorticazione	
Depressioni e/o concavità	
Inclusione corpi estranei	
Ipertrofie - iperplasie	
Lesioni aperte	
Lesioni cicatrizzate	
Orifizio - fessura	
Rastremazione	
Radici affioranti	
Radici affioranti decorticate	
Rampicanti	x
Ricacci basali	x
Sollevam. zolla localizzato a:	

Fusto	
Presenza carpofori	
Insetti xilofagi	
Carie	
Micelio	
Cavità esposta	
Cavità occulta sospetta	
Codominanze	
Corteccia interclusa	
Legno di reazione - compr.	
Legno di reazione - traz.	
Cretto/corteccia inclusa	
Danni da fulmine	
Decorticazione superficiale	
Decorticazione diffusa	
Necrosi	
Essudati	
Ferite marcescenti	
Ferite rimarginate	
Ferite esposte	
Collo di bottiglia	
Fusto inclinato verso:	
Inclinazione in gradi:	
Ipertrofie - iperplasie	
Orifizi/fessure	
Rigonfiamenti	
Fessurazioni	
Torsione	

Branche e chioma	
Branche capitozzate	x
Branche anomale	
Branche pericolanti	
Carpofori	
Insetti	
Chioma rada	
Fessurazioni	
Corteccia interclusa	
Ferite marcescenti	x
Ferite rimarginate	x
Ferite esposte	
Essudati	
Orifizi/cavità	
Cavità esposte	
Monconi	
Monconi necrotizzati	x
Chioma filata	x
Spiombatura in asse	
Spiombatura fuori asse	
Filloptosi parziale	
Filloptosi diffusa	
Seccumi	x

tronco infestato da rovi e vitalba

Esami strumentali prescritti	
Resi	
Tomografo	
SIA SIM	

Controllo in quota	x

Bersaglio analisi	*Resi*	*Tomo*
Colletto		
Fusto		
Branche primarie		
Forcella	x	

Classe fitostatica	
A	
B	
C	
C/D	
D	

Genova, 28 dicembre 2015

PN STUDIO PROGETTO NATURA

Non attribuita

Scheda VTA

Albero N° **20** Località **Quarto - ex manicomio** Genere/specie/var. *Platanus x hybrida*

Dati dimensione pianta		
Altezza		**14**
Diametro fusto		**50**
Altezza fusto libero		**3**
Raggi chioma	N	E
	S	O

Presenza sottoservizi (elettricità, tubature, fogna, etc):	

Bersaglio	
Manufatti/parcheggio	
Area verde	x
Area mercatale	
Banchina/spartitraffico	
Area pedonale	
Parcheggio	
Verde scolastico	
Pavimentazione: vegetale e asfalto	

Caratteri generali pianta	
Monumentale	
Maturo	
Adulto	x
Giovane	
Neo impianto	
Pianta morta	
Ceppaia/sede vuota	

Colletto	
Presenza carpofori	
Insetti xilofagi	
Carie	
Micelio	
Cavità esposta	
Cavità occulta sospetta	
Codominanze	
Colletto interrato	
Contrafforte	
Contrafforte lesionato	
Decadimento	
Decorticazione	
Depressioni e/o concavità	
Inclusione corpi estranei	
Ipertrofie - iperplasie	
Lesioni aperte	
Lesioni cicatrizzate	
Orifizio - fessura	
Rastremazione	
Radici affioranti	
Radici affioranti decorticate	
Rampicanti	x
Ricacci basali	x
Sollevam. zolla localizzato a:	

Fusto	
Presenza carpofori	
Insetti xilofagi	
Carie	
Micelio	
Cavità esposta	
Cavità occulta sospetta	
Codominanze	
Corteccia interclusa	
Legno di reazione - compr.	
Legno di reazione - traz.	
Cretto/corteccia inclusa	
Danni da fulmine	
Decorticazione superficiale	
Decorticazione diffusa	
Necrosi	
Essudati	
Ferite marcescenti	
Ferite rimarginate	
Ferite esposte	
Collo di bottiglia	
Fusto inclinato verso:	
Inclinazione in gradi:	
Ipertrofie - iperplasie	
Orifizi/fessure	
Rigonfiamenti	
Fessurazioni	
Torsione	

Branche e chioma	
Branche capitozzate	x
Branche anomale	
Branche pericolanti	
Carpofori	
Insetti	
Chioma rada	
Fessurazioni	
Corteccia interclusa	
Ferite marcescenti	S
Ferite rimarginate	x
Ferite esposte	
Essudati	
Orifizi/cavità	x
Cavità esposte	
Monconi	S
Monconi necrotizzati	x
Chioma filata	x
Spiombatura in asse	
Spiombatura fuori asse	
Filloptosi parziale	
Filloptosi diffusa	
Seccumi	S

Esami strumentali prescritti	
Resi	
Tomografo	
SIA SIM	

Controllo in quota	x

Bersaglio analisi	*Resi*	*Tomo*
Colletto		
Fusto		
Branche primarie		
Forcella	x	

Genova, 28 dicembre 2015

PN STUDIO PROGETTO NATURA

Classe fitostatica	
A	
B	
C	
C/D	
D	

Non attribuibile

Scheda VTA

Albero N° **21** Località **Quarto - ex manicomio** Genere/specie/var. *Platanus x hybrida*

Dati dimensione pianta		
Altezza		12
Diametro fusto		30
Altezza fusto libero		3
Raggi chioma	N	E
	S	O

Presenza sottoservizi (elettricità, tubature, fogna, etc):	

Bersaglio	
Manufatti/parcheggio	
Area verde	x
Area mercatale	
Banchina/spartitraffico	
Area pedonale	
Parcheggio	
Verde scolastico	
Pavimentazione: vegetale e asfalto	

Caratteri generali pianta	
Monumentale	
Maturo	
Adulto	x
Giovane	
Neo impianto	
Pianta morta	
Ceppaia/sede vuota	

Colletto	
Presenza carpofori	
Insetti xilofagi	
Carie	
Micelio	
Cavità esposta	
Cavità occulta sospetta	
Codominanze	
Colletto interrato	
Contrafforte	
Contrafforte lesionato	
Decadimento	
Decorticazione	
Depressioni e/o concavità	
Inclusione corpi estranei	
Ipertrofie - iperplasie	
Lesioni aperte	
Lesioni cicatrizzate	
Orifizio - fessura	
Rastremazione	
Radici affioranti	
Radici affioranti decorticate	
Rampicanti	x
Ricacci basali	x
Sollevam. zolla localizzato a:	

Fusto	
Presenza carpofori	
Insetti xilofagi	
Carie	x
Micelio	
Cavità esposta	x
Cavità occulta sospetta	
Codominanze	
Corteccia interclusa	
Legno di reazione - compr.	
Legno di reazione - traz.	
Cretto/corteccia inclusa	
Danni da fulmine	
Decorticazione superficiale	
Decorticazione diffusa	
Necrosi	
Essudati	
Ferite marcescenti	
Ferite rimarginate	
Ferite esposte	
Collo di bottiglia	
Fusto inclinato verso:	
Inclinazione in gradi:	
Ipertrofie - iperplasie	
Orifizi/fessure	
Rigonfiamenti	
Fessurazioni	
Torsione	

Branche e chioma	
Branche capitozzate	x
Branche anomale	
Branche pericolanti	
Carpofori	
Insetti	
Chioma rada	
Fessurazioni	
Corteccia interclusa	
Ferite marcescenti	x
Ferite rimarginate	x
Ferite esposte	
Essudati	
Orifizi/cavità	x
Cavità esposte	
Monconi	S
Monconi necrotizzati	x
Chioma filata	G
Spiombatura in asse	
Spiombatura fuori asse	
Filloptosi parziale	
Filloptosi diffusa	
Seccumi	S

tronco infestato da vitalba. Esemplare deperiente

Esami strumentali prescritti	
Resi	
Tomografo	
SIA SIM	

Controllo in quota	x

Bersaglio analisi	*Resi*	*Tomo*
Colletto		
Fusto		
Branche primarie		
Forcella	x	

Classe fitostatica	
A	
B	
C	
C/D	
D	

Genova, 28 dicembre 2015

PN STUDIO PROGETTO NATURA

Non attribuibile

Scheda VTA

Albero N° 22 Località **Quarto - ex manicomio** Genere/specie/var. *Platanus x hybrida*

Dati dimensione pianta		
Altezza		12
Diametro fusto		40
Altezza fusto libero		3
Raggi chioma	N	E
	S	O

Presenza sottoservizi (elettricità, tubature, fogna, etc):	

Bersaglio	
Manufatti/parcheggio	
Area verde	x
Area mercatale	
Banchina/spartitraffico	
Area pedonale	
Parcheggio	
Verde scolastico	
Pavimentazione: vegetale e asfalto	

Caratteri generali pianta	
Monumentale	
Maturo	
Adulto	x
Giovane	
Neo impianto	
Pianta morta	
Ceppaia/sede vuota	

Colletto	
Presenza carpofori	
Insetti xilofagi	
Carie	
Micelio	
Cavità esposta	
Cavità occulta sospetta	
Codominanze	
Colletto interrato	
Contrafforte	
Contrafforte lesionato	
Decadimento	
Decorticazione	
Depressioni e/o concavità	
Inclusione corpi estranei	
Ipertrofie - iperplasie	
Lesioni aperte	
Lesioni cicatrizzate	
Orifizio - fessura	
Rastremazione	
Radici affioranti	
Radici affioranti decorticate	
Rampicanti	x
Ricacci basali	
Sollevam. zolla localizzato a:	

Fusto	
Presenza carpofori	x
Insetti xilofagi	
Carie	x
Micelio	
Cavità esposta	x
Cavità occulta sospetta	
Codominanze	
Corteccia interclusa	
Legno di reazione - compr.	
Legno di reazione - traz.	
Cretto/corteccia inclusa	
Danni da fulmine	
Decorticazione superficiale	
Decorticazione diffusa	
Necrosi	
Essudati	
Ferite marcescenti	
Ferite rimarginate	
Ferite esposte	
Collo di bottiglia	
Fusto inclinato verso:	
Inclinazione in gradi:	
Ipertrofie - iperplasie	
Orifizi/fessure	
Rigonfiamenti	
Fessurazioni	
Torsione	

Branche e chioma	
Branche capitozzate	x
Branche anomale	
Branche pericolanti	
Carpofori	
Insetti	
Chioma rada	
Fessurazioni	
Corteccia interclusa	
Ferite marcescenti	x
Ferite rimarginate	x
Ferite esposte	
Essudati	
Orifizi/cavità	x
Cavità esposte	
Monconi	x
Monconi necrotizzati	x
Chioma filata	x
Spiombatura in asse	
Spiombatura fuori asse	
Filloptosi parziale	
Filloptosi diffusa	
Seccumi	x

Ganoderma alla cavità di una branca

Esami strumentali prescritti	
Resi	
Tomografo	
SIA SIM	

Controllo in quota	

Bersaglio analisi	*Resi*	*Tomo*
Colletto		
Fusto		
Branche primarie		
Forcella		

Classe fitostatica	
A	
B	x
C	
C/D	
D	

Genova, 28 dicembre 2015

PN STUDIO PROGETTO NATURA

Scheda VTA

Albero N° 23 Località **Quarto - ex manicomio** Genere/specie/var. *Platanus x hybrida*

Dati dimensione pianta		
Altezza		10
Diametro fusto		30
Altezza fusto libero		4
Raggi chioma	N	E
	S	O

Presenza sottoservizi (elettricità, tubature, fogna, etc):	

Bersaglio	
Manufatti/parcheggio	
Area verde	x
Area mercatale	
Banchina/spartitraffico	
Area pedonale	
Parcheggio	
Verde scolastico	
Pavimentazione: vegetale e asfalto	

Caratteri generali pianta	
Monumentale	
Maturo	
Adulto	x
Giovane	
Neo impianto	
Pianta morta	
Ceppaia/sede vuota	

Colletto	
Presenza carpofori	
Insetti xilofagi	
Carie	
Micelio	
Cavità esposta	
Cavità occulta sospetta	
Codominanze	
Colletto interrato	
Contrafforte	
Contrafforte lesionato	
Decadimento	
Decorticazione	
Depressioni e/o concavità	
Inclusione corpi estranei	
Ipertrofie - iperplasie	
Lesioni aperte	G
Lesioni cicatrizzate	
Orifizio - fessura	G
Rastremazione	
Radici affioranti	
Radici affioranti decorticate	
Rampicanti	x
Ricacci basali	x
Sollevam. zolla localizzato a:	

Fusto	
Presenza carpofori	
Insetti xilofagi	
Carie	G
Micelio	
Cavità esposta	x
Cavità occulta sospetta	
Codominanze	
Corteccia interclusa	
Legno di reazione - compr.	
Legno di reazione - traz.	
Cretto/corteccia inclusa	
Danni da fulmine	
Decorticazione superficiale	
Decorticazione diffusa	
Necrosi	
Essudati	
Ferite marcescenti	
Ferite rimarginate	
Ferite esposte	G
Collo di bottiglia	
Fusto inclinato verso:	
Inclinazione in gradi:	
Ipertrofie - iperplasie	
Orifizi/fessure	
Rigonfiamenti	
Fessurazioni	
Torsione	

Branche e chioma	
Branche capitozzate	x
Branche anomale	
Branche pericolanti	
Carpofori	
Insetti	
Chioma rada	
Fessurazioni	
Corteccia interclusa	
Ferite marcescenti	x
Ferite rimarginate	x
Ferite esposte	
Essudati	
Orifizi/cavità	x
Cavità esposte	
Monconi	x
Monconi necrotizzati	x
Chioma filata	G
Spiombatura in asse	
Spiombatura fuori asse	
Filloptosi parziale	
Filloptosi diffusa	
Seccumi	G

esemplare deperiente con ferita al tronco dal colletto h 1,8 m, con grave carie al castello. Da abbattere

Esami strumentali prescritti	
Resi	
Tomografo	
SIA SIM	

Controllo in quota	

Bersaglio analisi	*Resi*	*Tomo*
Colletto		
Fusto		
Branche primarie		
Forcella		

Classe fitostatica	
A	
B	
C	
C/D	
D	x

Genova, 28 dicembre 2015

PN STUDIO PROGETTO NATURA

Scheda VTA

Albero N° **24** Località **Quarto - ex manicomio** Genere/specie/var. *Platanus x hybrida*

Dati dimensione pianta		
Altezza		12
Diametro fusto		40
Altezza fusto libero		3
Raggi chioma	N	E
	S	O

Presenza sottoservizi (elettricità, tubature, fogna, etc):	

Bersaglio	
Manufatti/parcheggio	
Area verde	x
Area mercatale	
Banchina/spartitraffico	
Area pedonale	
Parcheggio	
Verde scolastico	
Pavimentazione: vegetale e asfalto	

Caratteri generali pianta	
Monumentale	
Maturo	
Adulto	x
Giovane	
Neo impianto	
Pianta morta	
Ceppaia/sede vuota	

Colletto	
Presenza carpofori	
Insetti xilofagi	
Carie	
Micelio	
Cavità esposta	
Cavità occulta sospetta	
Codominanze	
Colletto interrato	
Contrafforte	
Contrafforte lesionato	
Decadimento	
Decorticazione	
Depressioni e/o concavità	
Inclusione corpi estranei	
Ipertrofie - iperplasie	
Lesioni aperte	
Lesioni cicatrizzate	
Orifizio - fessura	
Rastremazione	
Radici affioranti	
Radici affioranti decorticate	
Rampicanti	
Ricacci basali	
Sollevam. zolla localizzato a:	

Fusto	
Presenza carpofori	
Insetti xilofagi	
Carie	x
Micelio	
Cavità esposta	G
Cavità occulta sospetta	
Codominanze	
Corteccia interclusa	
Legno di reazione - compr.	
Legno di reazione - traz.	
Cretto/corteccia inclusa	
Danni da fulmine	
Decorticazione superficiale	
Decorticazione diffusa	
Necrosi	
Essudati	
Ferite marcescenti	
Ferite rimarginate	
Ferite esposte	G
Collo di bottiglia	
Fusto inclinato verso:	
Inclinazione in gradi:	
Ipertrofie - iperplasie	
Orifizi/fessure	
Rigonfiamenti	
Fessurazioni	
Torsione	

Branche e chioma	
Branche capitozzate	x
Branche anomale	
Branche pericolanti	
Carpofori	x
Insetti	
Chioma rada	
Fessurazioni	
Corteccia interclusa	
Ferite marcescenti	x
Ferite rimarginate	x
Ferite esposte	
Essudati	
Orifizi/cavità	x
Cavità esposte	
Monconi	x
Monconi necrotizzati	x
Chioma filata	x
Spiombatura in asse	
Spiombatura fuori asse	
Filloptosi parziale	
Filloptosi diffusa	
Seccumi	x

Esami strumentali prescritti	
Resi	
Tomografo	
SIA SIM	

Controllo in quota	x

Bersaglio analisi	*Resi*	*Tomo*
Colletto		
Fusto		
Branche primarie		
Forcella	x	

Classe fitostatica	
A	
B	
C	
C/D	
D	

Genova, 28 dicembre 2015

PN STUDIO PROGETTO NATURA

Non attribuibile

Scheda VTA

Albero N° **25** Località **Quarto - ex manicomio** Genere/specie/var. *Platanus x hybrida*

Dati dimensione pianta		
Altezza		**14**
Diametro fusto		**50**
Altezza fusto libero		**3**
Raggi chioma	N	E
	S	O

Presenza sottoservizi (elettricità, tubature, fogna, etc):	

Bersaglio	
Manufatti/parcheggio	
Area verde	x
Area mercatale	
Banchina/spartitraffico	
Area pedonale	
Parcheggio	
Verde scolastico	
Pavimentazione: vegetale e asfalto	

Caratteri generali pianta	
Monumentale	
Maturo	
Adulto	x
Giovane	
Neo impianto	
Pianta morta	
Ceppaia/sede vuota	

Colletto	
Presenza carpofori	
Insetti xilofagi	
Carie	
Micelio	
Cavità esposta	
Cavità occulta sospetta	
Codominanze	
Colletto interrato	
Contrafforte	
Contrafforte lesionato	
Decadimento	
Decorticazione	
Depressioni e/o concavità	
Inclusione corpi estranei	
Ipertrofie - iperplasie	
Lesioni aperte	G
Lesioni cicatrizzate	
Orifizio - fessura	G
Rastremazione	
Radici affioranti	
Radici affioranti decorticate	
Rampicanti	x
Ricacci basali	x
Sollevam. zolla localizzato a:	

Fusto	
Presenza carpofori	
Insetti xilofagi	
Carie	G
Micelio	
Cavità esposta	G
Cavità occulta sospetta	
Codominanze	
Corteccia interclusa	
Legno di reazione - compr.	
Legno di reazione - traz.	
Cretto/corteccia inclusa	
Danni da fulmine	
Decorticazione superficiale	
Decorticazione diffusa	
Necrosi	
Essudati	
Ferite marcescenti	
Ferite rimarginate	x
Ferite esposte	
Collo di bottiglia	
Fusto inclinato verso:	
Inclinazione in gradi:	
Ipertrofie - iperplasie	
Orifizi/fessure	
Rigonfiamenti	
Fessurazioni	
Torsione	

Branche e chioma	
Branche capitozzate	x
Branche anomale	
Branche pericolanti	
Carpofori	
Insetti	
Chioma rada	
Fessurazioni	
Corteccia interclusa	
Ferite marcescenti	x
Ferite rimarginate	x
Ferite esposte	
Essudati	
Orifizi/cavità	x
Cavità esposte	G
Monconi	x
Monconi necrotizzati	x
Chioma filata	
Spiombatura in asse	
Spiombatura fuori asse	
Filloptosi parziale	
Filloptosi diffusa	
Seccumi	x

due cavità al castello

Esami strumentali prescritti	
Resi	
Tomografo	
SIA SIM	

Controllo in quota	x

Bersaglio analisi	*Resi*	*Tomo*
Colletto		
Fusto		
Branche primarie		
Forcella	x	

Genova, 28 dicembre 2015

PN STUDIO PROGETTO NATURA

Classe fitostatica	
A	
B	
C	
C/D	
D	

Non attribuibile

Scheda VTA

Albero N° 26 Località **Quarto - ex manicomio** Genere/specie/var. *Platanus x hybrida*

Dati dimensione pianta		
Altezza		12
Diametro fusto		25-30
Altezza fusto libero		3
Raggi chioma	N	E
	S	O

Presenza sottoservizi (elettricità, tubature, fogna, etc):	

Bersaglio	
Manufatti/parcheggio	
Area verde	x
Area mercatale	
Banchina/spartitraffico	
Area pedonale	
Parcheggio	
Verde scolastico	
Pavimentazione: vegetale e asfalto	

Caratteri generali pianta	
Monumentale	
Maturo	
Adulto	x
Giovane	
Neo impianto	
Pianta morta	
Ceppaia/sede vuota	

Colletto	
Presenza carpofori	
Insetti xilofagi	
Carie	
Micelio	
Cavità esposta	
Cavità occulta sospetta	
Codominanze	
Colletto interrato	
Contrafforte	
Contrafforte lesionato	
Decadimento	
Decorticazione	
Depressioni e/o concavità	
Inclusione corpi estranei	
Ipertrofie - iperplasie	
Lesioni aperte	G
Lesioni cicatrizzate	
Orifizio - fessura	G
Rastremazione	
Radici affioranti	
Radici affioranti decorticate	
Rampicanti	x
Ricacci basali	
Sollevam. zolla localizzato a:	

Fusto	
Presenza carpofori	
Insetti xilofagi	
Carie	
Micelio	
Cavità esposta	G
Cavità occulta sospetta	
Codominanze	
Corteccia interclusa	
Legno di reazione - compr.	
Legno di reazione - traz.	
Cretto/corteccia inclusa	
Danni da fulmine	
Decorticazione superficiale	
Decorticazione diffusa	
Necrosi	
Essudati	
Ferite marcescenti	G
Ferite rimarginate	
Ferite esposte	
Collo di bottiglia	
Fusto inclinato verso:	
Inclinazione in gradi:	
Ipertrofie - iperplasie	
Orifizi/fessure	
Rigonfiamenti	
Fessurazioni	
Torsione	

Branche e chioma	
Branche capitozzate	x
Branche anomale	
Branche pericolanti	
Carpofori	
Insetti	
Chioma rada	
Fessurazioni	
Corteccia interclusa	
Ferite marcescenti	
Ferite rimarginate	x
Ferite esposte	
Essudati	
Orifizi/cavità	
Cavità esposte	
Monconi	x
Monconi necrotizzati	x
Chioma filata	S
Spiombatura in asse	
Spiombatura fuori asse	
Filloptosi parziale	
Filloptosi diffusa	
Seccumi	x

cavità sul tronco dal colletto per una lunghezza di 1,8 m

Esami strumentali prescritti	
Resi	x
Tomografo	
SIA SIM	

Controllo in quota	

Bersaglio analisi	*Resi*	*Tomo*
Colletto	x	
Fusto		
Branche primarie		
Forcella		

Classe fitostatica	
A	
B	
C	
C/D	
D	

Non attribuibile

Genova, 28 dicembre 2015

PN STUDIO PROGETTO NATURA

Scheda VTA

Albero N° 27 Località **Quarto - ex manicomio** Genere/specie/var. *Platanus x hybrida*

Dati dimensione pianta		
Altezza		14
Diametro fusto		40
Altezza fusto libero		3
Raggi chioma	N	E
	S	O

Presenza sottoservizi (elettricità, tubature, fogna, etc):	

Bersaglio	
Manufatti/parcheggio	
Area verde	x
Area mercatale	
Banchina/spartitraffico	
Area pedonale	
Parcheggio	
Verde scolastico	
Pavimentazione: vegetale e asfalto	

Caratteri generali pianta	
Monumentale	
Maturo	
Adulto	x
Giovane	
Neo impianto	
Pianta morta	
Ceppaia/sede vuota	

Colletto	
Presenza carpofori	
Insetti xilofagi	
Carie	
Micelio	
Cavità esposta	
Cavità occulta sospetta	
Codominanze	
Colletto interrato	
Contrafforte	
Contrafforte lesionato	
Decadimento	
Decorticazione	
Depressioni e/o concavità	
Inclusione corpi estranei	
Ipertrofie - iperplasie	
Lesioni aperte	
Lesioni cicatrizzate	
Orifizio - fessura	
Rastremazione	
Radici affioranti	
Radici affioranti decorticate	
Rampicanti	
Ricacci basali	
Sollevam. zolla localizzato a:	

Fusto	
Presenza carpofori	
Insetti xilofagi	
Carie	
Micelio	
Cavità esposta	
Cavità occulta sospetta	
Codominanze	
Corteccia interclusa	
Legno di reazione - compr.	
Legno di reazione - traz.	
Cretto/corteccia inclusa	
Danni da fulmine	
Decorticazione superficiale	
Decorticazione diffusa	
Necrosi	
Essudati	
Ferite marcescenti	
Ferite rimarginate	
Ferite esposte	
Collo di bottiglia	
Fusto inclinato verso:	
Inclinazione in gradi:	
Ipertrofie - iperplasie	
Orifizi/fessure	
Rigonfiamenti	
Fessurazioni	
Torsione	

Branche e chioma	
Branche capitozzate	x
Branche anomale	
Branche pericolanti	
Carpofori	
Insetti	
Chioma rada	
Fessurazioni	
Corteccia interclusa	
Ferite marcescenti	x
Ferite rimarginate	x
Ferite esposte	
Essudati	
Orifizi/cavità	
Cavità esposte	x
Monconi	
Monconi necrotizzati	
Chioma filata	
Spiombatura in asse	
Spiombatura fuori asse	
Filloptosi parziale	
Filloptosi diffusa	
Seccumi	x

piccole cavità sulle branche

Esami strumentali prescritti	
Resi	
Tomografo	
SIA SIM	

Controllo in quota	

Bersaglio analisi	*Resi*	*Tomo*
Colletto		
Fusto		
Branche primarie		
Forcella		

Classe fitostatica	
A	
B	x
C	
C/D	
D	

Genova, 28 dicembre 2015

PN STUDIO PROGETTO NATURA

Scheda VTA

Albero N° 28 Località **Quarto - ex manicomio** Genere/specie/var. *Platanus x hybrida*

Dati dimensione pianta		
Altezza		12
Diametro fusto		40
Altezza fusto libero		3
Raggi chioma	N	E
	S	O

Presenza sottoservizi (elettricità, tubature, fogna, etc):	

Bersaglio	
Manufatti/parcheggio	
Area verde	x
Area mercatale	
Banchina/spartitraffico	
Area pedonale	
Parcheggio	
Verde scolastico	
Pavimentazione: vegetale e asfalto	

Caratteri generali pianta	
Monumentale	
Maturo	
Adulto	x
Giovane	
Neo impianto	
Pianta morta	
Ceppaia/sede vuota	

Colletto	
Presenza carpofori	
Insetti xilofagi	
Carie	
Micelio	
Cavità esposta	
Cavità occulta sospetta	
Codominanze	
Colletto interrato	
Contrafforte	
Contrafforte lesionato	
Decadimento	
Decorticazione	
Depressioni e/o concavità	
Inclusione corpi estranei	
Ipertrofie - iperplasie	
Lesioni aperte	
Lesioni cicatrizzate	
Orifizio - fessura	
Rastremazione	
Radici affioranti	
Radici affioranti decorticate	
Rampicanti	x
Ricacci basali	
Sollevam. zolla localizzato a:	

Fusto	
Presenza carpofori	
Insetti xilofagi	
Carie	
Micelio	
Cavità esposta	
Cavità occulta sospetta	
Codominanze	
Corteccia interclusa	
Legno di reazione - compr.	
Legno di reazione - traz.	
Cretto/corteccia inclusa	
Danni da fulmine	
Decorticazione superficiale	
Decorticazione diffusa	
Necrosi	
Essudati	
Ferite marcescenti	
Ferite rimarginate	
Ferite esposte	
Collo di bottiglia	
Fusto inclinato verso:	
Inclinazione in gradi:	
Ipertrofie - iperplasie	
Orifizi/fessure	
Rigonfiamenti	
Fessurazioni	
Torsione	

Branche e chioma	
Branche capitozzate	x
Branche anomale	
Branche pericolanti	
Carpofori	
Insetti	
Chioma rada	
Fessurazioni	
Corteccia interclusa	
Ferite marcescenti	
Ferite rimarginate	x
Ferite esposte	
Essudati	
Orifizi/cavità	
Cavità esposte	
Monconi	x
Monconi necrotizzati	x
Chioma filata	x
Spiombatura in asse	
Spiombatura fuori asse	
Filloptosi parziale	
Filloptosi diffusa	
Seccumi	G

Esami strumentali prescritti	
Resi	
Tomografo	
SIA SIM	

Controllo in quota	

Bersaglio analisi	*Resi*	*Tomo*
Colletto		
Fusto		
Branche primarie		
Forcella		

Classe fitostatica	
A	
B	x
C	
C/D	
D	

Genova, 28 dicembre 2015

PN STUDIO PROGETTO NATURA

Scheda VTA

Albero N° **29** Località **Quarto - ex manicomio** Genere/specie/var. *Platanus x hybrida*

Dati dimensione pianta		
Altezza		10
Diametro fusto		25
Altezza fusto libero		3
Raggi chioma	N	E
	S	O

Presenza sottoservizi (elettricità, tubature, fogna, etc):	

Bersaglio	
Manufatti/parcheggio	
Area verde	x
Area mercatale	
Banchina/spartitraffico	
Area pedonale	
Parcheggio	
Verde scolastico	
Pavimentazione: vegetale e asfalto	

Caratteri generali pianta	
Monumentale	
Maturo	
Adulto	x
Giovane	
Neo impianto	
Pianta morta	
Ceppaia/sede vuota	

Colletto	
Presenza carpofori	
Insetti xilofagi	
Carie	
Micelio	
Cavità esposta	
Cavità occulta sospetta	
Codominanze	
Colletto interrato	
Contrafforte	
Contrafforte lesionato	
Decadimento	
Decorticazione	
Depressioni e/o concavità	
Inclusione corpi estranei	
Ipertrofie - iperplasie	
Lesioni aperte	
Lesioni cicatrizzate	
Orifizio - fessura	
Rastremazione	
Radici affioranti	
Radici affioranti decorticate	
Rampicanti	x
Ricacci basali	x
Sollevam. zolla localizzato a:	

Fusto	
Presenza carpofori	
Insetti xilofagi	
Carie	
Micelio	
Cavità esposta	
Cavità occulta sospetta	
Codominanze	
Corteccia interclusa	
Legno di reazione - compr.	
Legno di reazione - traz.	
Cretto/corteccia inclusa	
Danni da fulmine	
Decorticazione superficiale	
Decorticazione diffusa	
Necrosi	
Essudati	
Ferite marcescenti	
Ferite rimarginate	
Ferite esposte	
Collo di bottiglia	
Fusto inclinato verso:	
Inclinazione in gradi:	
Ipertrofie - iperplasie	
Orifizi/fessure	
Rigonfiamenti	
Fessurazioni	
Torsione	

Branche e chioma	
Branche capitozzate	x
Branche anomale	
Branche pericolanti	
Carpofori	
Insetti	
Chioma rada	
Fessurazioni	
Corteccia interclusa	
Ferite marcescenti	x
Ferite rimarginate	x
Ferite esposte	
Essudati	
Orifizi/cavità	
Cavità esposte	
Monconi	x
Monconi necrotizzati	x
Chioma filata	G
Spiombatura in asse	
Spiombatura fuori asse	
Filloptosi parziale	
Filloptosi diffusa	
Seccumi	G

esemplare molo deperiente. Da abbattere

Esami strumentali prescritti	
Resi	
Tomografo	
SIA SIM	

Controllo in quota	

Bersaglio analisi	*Resi*	*Tomo*
Colletto		
Fusto		
Branche primarie		
Forcella		

Classe fitostatica	
A	
B	
C	
C/D	
D	x

Genova, 28 dicembre 2015

PN STUDIO PROGETTO NATURA

Scheda VTA

Albero N° **30** Località **Quarto - ex manicomio** Genere/specie/var. *Platanus x hybrida*

Dati dimensione pianta		
Altezza		**14**
Diametro fusto		**45**
Altezza fusto libero		**3**
Raggi chioma	N	E
	S	O

Presenza sottoservizi (elettricità, tubature, fogna, etc):	

Bersaglio	
Manufatti/parcheggio	
Area verde	x
Area mercatale	
Banchina/spartitraffico	
Area pedonale	
Parcheggio	
Verde scolastico	
Pavimentazione: vegetale e asfalto	

Caratteri generali pianta	
Monumentale	
Maturo	
Adulto	x
Giovane	
Neo impianto	
Pianta morta	
Ceppaia/sede vuota	

Colletto	
Presenza carpofori	
Insetti xilofagi	
Carie	G
Micelio	
Cavità esposta	x
Cavità occulta sospetta	
Codominanze	
Colletto interrato	
Contrafforte	
Contrafforte lesionato	
Decadimento	
Decorticazione	
Depressioni e/o concavità	
Inclusione corpi estranei	
Ipertrofie - iperplasie	
Lesioni aperte	x
Lesioni cicatrizzate	
Orifizio - fessura	
Rastremazione	
Radici affioranti	
Radici affioranti decorticate	
Rampicanti	
Ricacci basali	
Sollevam. zolla localizzato a:	

Fusto	
Presenza carpofori	
Insetti xilofagi	
Carie	G
Micelio	
Cavità esposta	
Cavità occulta sospetta	x
Codominanze	
Corteccia interclusa	
Legno di reazione - compr.	
Legno di reazione - traz.	
Cretto/corteccia inclusa	
Danni da fulmine	
Decorticazione superficiale	
Decorticazione diffusa	
Necrosi	
Essudati	
Ferite marcescenti	
Ferite rimarginate	
Ferite esposte	
Collo di bottiglia	
Fusto inclinato verso:	
Inclinazione in gradi:	
Ipertrofie - iperplasie	
Orifizi/fessure	
Rigonfiamenti	
Fessurazioni	
Torsione	

Branche e chioma	
Branche capitozzate	x
Branche anomale	
Branche pericolanti	
Carpofori	
Insetti	
Chioma rada	
Fessurazioni	
Corteccia interclusa	
Ferite marcescenti	x
Ferite rimarginate	x
Ferite esposte	
Essudati	
Orifizi/cavità	
Cavità esposte	
Monconi	
Monconi necrotizzati	
Chioma filata	x
Spiombatura in asse	
Spiombatura fuori asse	
Filloptosi parziale	
Filloptosi diffusa	
Seccumi	x

cavità al colletto profonda 50 cm

Esami strumentali prescritti	
Resi	x
Tomografo	
SIA SIM	

Controllo in quota	

Bersaglio analisi	*Resi*	*Tomo*
Colletto	x	
Fusto	x	
Branche primarie		
Forcella		

Classe fitostatica	
A	
B	
C	
C/D	
D	

Non attribuibile

Genova, 28 dicembre 2015

PN STUDIO PROGETTO NATURA

Scheda VTA

Albero N° **31** Località **Quarto - ex manicomio** Genere/specie/var. *Platanus x hybrida*

Dati dimensione pianta		
Altezza		**14**
Diametro fusto		**50**
Altezza fusto libero		**4**
Raggi chioma	N	E
	S	O

Presenza sottoservizi (elettricità, tubature, fogna, etc):	

Bersaglio	
Manufatti/parcheggio	
Area verde	x
Area mercatale	
Banchina/spartitraffico	
Area pedonale	
Parcheggio	
Verde scolastico	
Pavimentazione: vegetale e asfalto	

Caratteri generali pianta	
Monumentale	
Maturo	
Adulto	x
Giovane	
Neo impianto	
Pianta morta	
Ceppaia/sede vuota	

Colletto	
Presenza carpofori	
Insetti xilofagi	
Carie	
Micelio	
Cavità esposta	
Cavità occulta sospetta	
Codominanze	
Colletto interrato	
Contrafforte	
Contrafforte lesionato	
Decadimento	
Decorticazione	
Depressioni e/o concavità	
Inclusione corpi estranei	
Ipertrofie - iperplasie	
Lesioni aperte	
Lesioni cicatrizzate	
Orifizio - fessura	
Rastremazione	
Radici affioranti	
Radici affioranti decorticate	
Rampicanti	x
Ricacci basali	
Sollevam. zolla localizzato a:	

Fusto	
Presenza carpofori	
Insetti xilofagi	
Carie	x
Micelio	
Cavità esposta	x
Cavità occulta sospetta	
Codominanze	
Corteccia interclusa	
Legno di reazione - compr.	
Legno di reazione - traz.	
Cretto/corteccia inclusa	
Danni da fulmine	
Decorticazione superficiale	
Decorticazione diffusa	
Necrosi	
Essudati	
Ferite marcescenti	
Ferite rimarginate	
Ferite esposte	
Collo di bottiglia	
Fusto inclinato verso:	
Inclinazione in gradi:	
Ipertrofie - iperplasie	
Orifizi/fessure	
Rigonfiamenti	
Fessurazioni	
Torsione	

Branche e chioma	
Branche capitozzate	x
Branche anomale	
Branche pericolanti	
Carpofori	
Insetti	
Chioma rada	
Fessurazioni	
Corteccia interclusa	
Ferite marcescenti	S
Ferite rimarginate	x
Ferite esposte	
Essudati	
Orifizi/cavità	
Cavità esposte	
Monconi	
Monconi necrotizzati	
Chioma filata	x
Spiombatura in asse	
Spiombatura fuori asse	
Filloptosi parziale	
Filloptosi diffusa	
Seccumi	x

Rimonda dal secco

Esami strumentali prescritti	
Resi	
Tomografo	
SIA SIM	

Controllo in quota	x

Bersaglio analisi	*Resi*	*Tomo*
Colletto		
Fusto		
Branche primarie		
Forcella		

Classe fitostatica	
A	
B	x
C	
C/D	
D	

Genova, 28 dicembre 2015

PN STUDIO PROGETTO NATURA

Scheda VTA

Albero N° 32 Località **Quarto - ex manicomio** Genere/specie/var. *Platanus x hybrida*

Dati dimensione pianta		
Altezza		12
Diametro fusto		35
Altezza fusto libero		4
Raggi chioma	N	E
	S	O

Presenza sottoservizi (elettricità, tubature, fogna, etc):	

Bersaglio	
Manufatti/parcheggio	
Area verde	x
Area mercatale	
Banchina/spartitraffico	
Area pedonale	
Parcheggio	
Verde scolastico	
Pavimentazione: vegetale e asfalto	

Caratteri generali pianta	
Monumentale	
Maturo	
Adulto	x
Giovane	
Neo impianto	
Pianta morta	
Ceppaia/sede vuota	

Colletto	
Presenza carpofori	
Insetti xilofagi	
Carie	
Micelio	
Cavità esposta	
Cavità occulta sospetta	
Codominanze	
Colletto interrato	
Contrafforte	
Contrafforte lesionato	
Decadimento	
Decorticazione	
Depressioni e/o concavità	
Inclusione corpi estranei	
Ipertrofie - iperplasie	
Lesioni aperte	
Lesioni cicatrizzate	
Orifizio - fessura	
Rastremazione	
Radici affioranti	
Radici affioranti decorticate	
Rampicanti	
Ricacci basali	x
Sollevam. zolla localizzato a:	

Fusto	
Presenza carpofori	
Insetti xilofagi	
Carie	G
Micelio	
Cavità esposta	G
Cavità occulta sospetta	
Codominanze	
Corteccia interclusa	
Legno di reazione - compr.	
Legno di reazione - traz.	
Cretto/corteccia inclusa	
Danni da fulmine	
Decorticazione superficiale	
Decorticazione diffusa	
Necrosi	
Essudati	
Ferite marcescenti	
Ferite rimarginate	
Ferite esposte	
Collo di bottiglia	
Fusto inclinato verso:	
Inclinazione in gradi:	
Ipertrofie - iperplasie	
Orifizi/fessure	
Rigonfiamenti	
Fessurazioni	
Torsione	

Branche e chioma	
Branche capitozzate	x
Branche anomale	
Branche pericolanti	
Carpofori	
Insetti	
Chioma rada	
Fessurazioni	
Corteccia interclusa	
Ferite marcescenti	G
Ferite rimarginate	x
Ferite esposte	x
Essudati	
Orifizi/cavità	
Cavità esposte	
Monconi	
Monconi necrotizzati	
Chioma filata	G
Spiombatura in asse	
Spiombatura fuori asse	
Filloptosi parziale	
Filloptosi diffusa	
Seccumi	G

esemplare molto deperiente. Da abbattere

Esami strumentali prescritti	
Resi	
Tomografo	
SIA SIM	

Controllo in quota	

Bersaglio analisi	*Resi*	*Tomo*
Colletto		
Fusto		
Branche primarie		
Forcella		

Classe fitostatica	
A	
B	
C	
C/D	
D	x

Genova, 28 dicembre 2015

PN STUDIO PROGETTO NATURA

Scheda VTA

Albero N° 33 Località **Quarto - ex manicomio** Genere/specie/var. *Cedrus atlantica*

Dati dimensione pianta		
Altezza		20-25
Diametro fusto		65-70
Altezza fusto libero		7
Raggi chioma	N	E
	S	O

Presenza sottoservizi (elettricità, tubature, fogna, etc):	

Bersaglio	
Manufatti/parcheggio	
Area verde	x
Area mercatale	
Banchina/spartitraffico	
Area pedonale	
Parcheggio	
Verde scolastico	
Pavimentazione: vegetale e asfalto	

Caratteri generali pianta	
Monumentale	
Maturo	
Adulto	x
Giovane	
Neo impianto	
Pianta morta	
Ceppaia/sede vuota	

Colletto	
Presenza carpofori	
Insetti xilofagi	
Carie	
Micelio	
Cavità esposta	
Cavità occulta sospetta	
Codominanze	
Colletto interrato	
Contrafforte	
Contrafforte lesionato	
Decadimento	
Decorticazione	
Depressioni e/o concavità	
Inclusione corpi estranei	
Ipertrofie - iperplasie	
Lesioni aperte	
Lesioni cicatrizzate	x
Orifizio - fessura	
Rastremazione	
Radici affioranti	
Radici affioranti decorticate	
Rampicanti	x
Ricacci basali	
Sollevam. zolla localizzato a:	

Fusto	
Presenza carpofori	
Insetti xilofagi	
Carie	
Micelio	
Cavità esposta	
Cavità occulta sospetta	
Codominanze	
Corteccia interclusa	
Legno di reazione - compr.	
Legno di reazione - traz.	
Cretto/corteccia inclusa	
Danni da fulmine	
Decorticazione superficiale	
Decorticazione diffusa	
Necrosi	
Essudati	
Ferite marcescenti	
Ferite rimarginate	
Ferite esposte	
Collo di bottiglia	
Fusto inclinato verso:	
Inclinazione in gradi:	
Ipertrofie - iperplasie	
Orifizi/fessure	
Rigonfiamenti	
Fessurazioni	
Torsione	

Branche e chioma	
Branche capitozzate	
Branche anomale	
Branche pericolanti	
Carpofori	
Insetti	
Chioma rada	
Fessurazioni	
Corteccia interclusa	
Ferite marcescenti	
Ferite rimarginate	
Ferite esposte	
Essudati	
Orifizi/cavità	
Cavità esposte	
Monconi	x
Monconi necrotizzati	
Chioma filata	
Spiombatura in asse	
Spiombatura fuori asse	
Filloptosi parziale	
Filloptosi diffusa	
Seccumi	x

Esami strumentali prescritti	
Resi	
Tomografo	
SIA SIM	

Controllo in quota	

Bersaglio analisi	*Resi*	*Tomo*
Colletto		
Fusto		
Branche primarie		
Forcella		

Classe fitostatica	
A	
B	x
C	
C/D	
D	

Genova, 28 dicembre 2015

PN STUDIO PROGETTO NATURA

Scheda VTA

Albero N° **34** Località **Quarto - ex manicomio** Genere/specie/var. *Cedrus atlantica*

Dati dimensione pianta		
Altezza		20-25
Diametro fusto		50-55
Altezza fusto libero		8
Raggi chioma	N	E
	S	O

Presenza sottoservizi (elettricità, tubature, fogna, etc):	

Bersaglio	
Manufatti/parcheggio	
Area verde	x
Area mercatale	
Banchina/spartitraffico	
Area pedonale	
Parcheggio	
Verde scolastico	
Pavimentazione: vegetale e asfalto	

Caratteri generali pianta	
Monumentale	
Maturo	
Adulto	x
Giovane	
Neo impianto	
Pianta morta	
Ceppaia/sede vuota	

Colletto	
Presenza carpofori	
Insetti xilofagi	
Carie	
Micelio	
Cavità esposta	
Cavità occulta sospetta	
Codominanze	
Colletto interrato	
Contrafforte	
Contrafforte lesionato	
Decadimento	
Decorticazione	
Depressioni e/o concavità	
Inclusione corpi estranei	
Ipertrofie - iperplasie	
Lesioni aperte	
Lesioni cicatrizzate	
Orifizio - fessura	
Rastremazione	
Radici affioranti	
Radici affioranti decorticate	
Rampicanti	x
Ricacci basali	
Sollevam. zolla localizzato a:	

Fusto	
Presenza carpofori	
Insetti xilofagi	
Carie	
Micelio	
Cavità esposta	
Cavità occulta sospetta	
Codominanze	
Corteccia interclusa	
Legno di reazione - compr.	
Legno di reazione - traz.	
Cretto/corteccia inclusa	
Danni da fulmine	
Decorticazione superficiale	
Decorticazione diffusa	
Necrosi	
Essudati	
Ferite marcescenti	
Ferite rimarginate	
Ferite esposte	
Collo di bottiglia	
Fusto inclinato verso:	
Inclinazione in gradi:	
Ipertrofie - iperplasie	
Orifizi/fessure	
Rigonfiamenti	
Fessurazioni	
Torsione	

Branche e chioma	
Branche capitozzate	
Branche anomale	
Branche pericolanti	
Carpofori	
Insetti	
Chioma rada	
Fessurazioni	
Corteccia interclusa	
Ferite marcescenti	
Ferite rimarginate	
Ferite esposte	
Essudati	
Orifizi/cavità	
Cavità esposte	
Monconi	x
Monconi necrotizzati	
Chioma filata	
Spiombatura in asse	
Spiombatura fuori asse	
Filloptosi parziale	
Filloptosi diffusa	
Seccumi	x

Esami strumentali prescritti	
Resi	
Tomografo	
SIA SIM	

Controllo in quota	

Bersaglio analisi	*Resi*	*Tomo*
Colletto		
Fusto		
Branche primarie		
Forcella		

Classe fitostatica	
A	
B	x
C	
C/D	
D	

Genova, 28 dicembre 2015

PN STUDIO PROGETTO NATURA

Scheda VTA

Albero N° **35** Località **Quarto - ex manicomio** Genere/specie/var. *Cedrus atlantica*

Dati dimensione pianta		
Altezza		20-25
Diametro fusto		45-50
Altezza fusto libero		10
Raggi chioma	N	E
	S	O

Presenza sottoservizi (elettricità, tubature, fogna, etc):	

Bersaglio	
Manufatti/parcheggio	
Area verde	x
Area mercatale	
Banchina/spartitraffico	
Area pedonale	
Parcheggio	
Verde scolastico	
Pavimentazione: vegetale e asfalto	

Caratteri generali pianta	
Monumentale	
Maturo	
Adulto	x
Giovane	
Neo impianto	
Pianta morta	
Ceppaia/sede vuota	

Colletto	
Presenza carpofori	
Insetti xilofagi	
Carie	
Micelio	
Cavità esposta	
Cavità occulta sospetta	
Codominanze	
Colletto interrato	
Contrafforte	
Contrafforte lesionato	
Decadimento	
Decorticazione	
Depressioni e/o concavità	
Inclusione corpi estranei	
Ipertrofie - iperplasie	
Lesioni aperte	
Lesioni cicatrizzate	
Orifizio - fessura	
Rastremazione	
Radici affioranti	
Radici affioranti decorticate	
Rampicanti	x
Ricacci basali	
Sollevam. zolla localizzato a:	

Fusto	
Presenza carpofori	
Insetti xilofagi	
Carie	
Micelio	
Cavità esposta	
Cavità occulta sospetta	
Codominanze	
Corteccia interclusa	
Legno di reazione - compr.	
Legno di reazione - traz.	
Cretto/corteccia inclusa	
Danni da fulmine	
Decorticazione superficiale	
Decorticazione diffusa	
Necrosi	
Essudati	
Ferite marcescenti	
Ferite rimarginate	
Ferite esposte	
Collo di bottiglia	
Fusto inclinato verso:	
Inclinazione in gradi:	
Ipertrofie - iperplasie	
Orifizi/fessure	
Rigonfiamenti	
Fessurazioni	
Torsione	

Branche e chioma	
Branche capitozzate	
Branche anomale	
Branche pericolanti	
Carpofori	
Insetti	
Chioma rada	
Fessurazioni	
Corteccia interclusa	
Ferite marcescenti	
Ferite rimarginate	
Ferite esposte	
Essudati	
Orifizi/cavità	
Cavità esposte	
Monconi	x
Monconi necrotizzati	
Chioma filata	
Spiombatura in asse	
Spiombatura fuori asse	
Filloptosi parziale	
Filloptosi diffusa	
Seccumi	x

Esami strumentali prescritti	
Resi	
Tomografo	
SIA SIM	

Controllo in quota	

Bersaglio analisi	*Resi*	*Tomo*
Colletto		
Fusto		
Branche primarie		
Forcella		

Classe fitostatica	
A	
B	x
C	
C/D	
D	

Genova, 28 dicembre 2015

PN STUDIO PROGETTO NATURA

Scheda VTA

Albero N° 36 Località **Quarto - ex manicomio** Genere/specie/var. *Cedrus atlantica*

Dati dimensione pianta		
Altezza		20-25
Diametro fusto		65
Altezza fusto libero		8
Raggi chioma	N	E
	S	O

Presenza sottoservizi (elettricità, tubature, fogna, etc):	

Bersaglio	
Manufatti/parcheggio	
Area verde	x
Area mercatale	
Banchina/spartitraffico	
Area pedonale	
Parcheggio	
Verde scolastico	
Pavimentazione: vegetale e asfalto	

Caratteri generali pianta	
Monumentale	
Maturo	
Adulto	x
Giovane	
Neo impianto	
Pianta morta	
Ceppaia/sede vuota	

Colletto	
Presenza carpofori	
Insetti xilofagi	
Carie	
Micelio	
Cavità esposta	
Cavità occulta sospetta	
Codominanze	
Colletto interrato	
Contrafforte	
Contrafforte lesionato	
Decadimento	
Decorticazione	
Depressioni e/o concavità	
Inclusione corpi estranei	
Ipertrofie - iperplasie	
Lesioni aperte	
Lesioni cicatrizzate	
Orifizio - fessura	
Rastremazione	
Radici affioranti	
Radici affioranti decorticate	
Rampicanti	x
Ricacci basali	
Sollevam. zolla localizzato a:	

Fusto	
Presenza carpofori	
Insetti xilofagi	
Carie	
Micelio	
Cavità esposta	
Cavità occulta sospetta	
Codominanze	
Corteccia interclusa	
Legno di reazione - compr.	
Legno di reazione - traz.	
Cretto/corteccia inclusa	
Danni da fulmine	
Decorticazione superficiale	
Decorticazione diffusa	
Necrosi	
Essudati	
Ferite marcescenti	
Ferite rimarginate	
Ferite esposte	
Collo di bottiglia	
Fusto inclinato verso:	
Inclinazione in gradi:	
Ipertrofie - iperplasie	
Orifizi/fessure	
Rigonfiamenti	
Fessurazioni	
Torsione	

Branche e chioma	
Branche capitozzate	
Branche anomale	
Branche pericolanti	
Carpofori	
Insetti	
Chioma rada	
Fessurazioni	
Corteccia interclusa	
Ferite marcescenti	
Ferite rimarginate	
Ferite esposte	
Essudati	
Orifizi/cavità	
Cavità esposte	
Monconi	
Monconi necrotizzati	
Chioma filata	
Spiombatura in asse	
Spiombatura fuori asse	
Filloptosi parziale	
Filloptosi diffusa	
Seccumi	x

Esami strumentali prescritti	
Resi	
Tomografo	
SIA SIM	

Controllo in quota	

Bersaglio analisi	*Resi*	*Tomo*
Colletto		
Fusto		
Branche primarie		
Forcella		

Classe fitostatica	
A	
B	x
C	
C/D	
D	

Genova, 28 dicembre 2015

PN STUDIO PROGETTO NATURA

Scheda VTA

Albero N° **37** Località **Quarto - ex manicomio** Genere/specie/var. *Platanus x hybrida*

Dati dimensione pianta		
Altezza		**14**
Diametro fusto		**35-40**
Altezza fusto libero		**3**
Raggi chioma	N	E
	S	O

Presenza sottoservizi (elettricità, tubature, fogna, etc):	

Bersaglio	
Manufatti/parcheggio	
Area verde	x
Area mercatale	
Banchina/spartitraffico	
Area pedonale	
Parcheggio	
Verde scolastico	
Pavimentazione: vegetale e asfalto	

Caratteri generali pianta	
Monumentale	
Maturo	
Adulto	x
Giovane	
Neo impianto	
Pianta morta	
Ceppaia/sede vuota	

Colletto	
Presenza carpofori	
Insetti xilofagi	
Carie	x
Micelio	
Cavità esposta	
Cavità occulta sospetta	
Codominanze	
Colletto interrato	
Contrafforte	
Contrafforte lesionato	
Decadimento	
Decorticazione	
Depressioni e/o concavità	
Inclusione corpi estranei	
Ipertrofie - iperplasie	
Lesioni aperte	
Lesioni cicatrizzate	
Orifizio - fessura	
Rastremazione	
Radici affioranti	
Radici affioranti decorticate	
Rampicanti	
Ricacci basali	
Sollevam. zolla localizzato a:	

Fusto	
Presenza carpofori	
Insetti xilofagi	
Carie	G
Micelio	
Cavità esposta	G
Cavità occulta sospetta	
Codominanze	
Corteccia interclusa	
Legno di reazione - compr.	
Legno di reazione - traz.	
Cretto/corteccia inclusa	
Danni da fulmine	
Decorticazione superficiale	
Decorticazione diffusa	
Necrosi	
Essudati	
Ferite marcescenti	
Ferite rimarginate	
Ferite esposte	
Collo di bottiglia	
Fusto inclinato verso:	
Inclinazione in gradi:	
Ipertrofie - iperplasie	
Orifizi/fessure	
Rigonfiamenti	
Fessurazioni	
Torsione	

Branche e chioma	
Branche capitozzate	x
Branche anomale	
Branche pericolanti	
Carpofori	
Insetti	
Chioma rada	
Fessurazioni	
Corteccia interclusa	
Ferite marcescenti	
Ferite rimarginate	x
Ferite esposte	x
Essudati	
Orifizi/cavità	
Cavità esposte	
Monconi	
Monconi necrotizzati	
Chioma filata	G
Spiombatura in asse	
Spiombatura fuori asse	
Filloptosi parziale	
Filloptosi diffusa	
Seccumi	

molto deperiente. Da abbattere

Esami strumentali prescritti	
Resi	
Tomografo	
SIA SIM	

Controllo in quota	

Bersaglio analisi	*Resi*	*Tomo*
Colletto		
Fusto		
Branche primarie		
Forcella		

Classe fitostatica	
A	
B	
C	
C/D	
D	x

Genova, 29 dicembre 2015

PN STUDIO PROGETTO NATURA

Scheda VTA

Albero N° 38 Località **Quarto - ex manicomio** Genere/specie/var. *Platanus x hybrida*

Dati dimensione pianta		
Altezza		16-18
Diametro fusto		65
Altezza fusto libero		4
Raggi chioma	N	E
	S	O

Presenza sottoservizi (elettricità, tubature, fogna, etc):	

Bersaglio	
Manufatti/parcheggio	
Area verde	x
Area mercatale	
Banchina/spartitraffico	
Area pedonale	
Parcheggio	
Verde scolastico	
Pavimentazione: vegetale e asfalto	

Caratteri generali pianta	
Monumentale	
Maturo	
Adulto	x
Giovane	
Neo impianto	
Pianta morta	
Ceppaia/sede vuota	

Colletto	
Presenza carpofori	
Insetti xilofagi	
Carie	
Micelio	
Cavità esposta	
Cavità occulta sospetta	
Codominanze	
Colletto interrato	
Contrafforte	
Contrafforte lesionato	
Decadimento	
Decorticazione	
Depressioni e/o concavità	
Inclusione corpi estranei	
Ipertrofie - iperplasie	
Lesioni aperte	
Lesioni cicatrizzate	
Orifizio - fessura	
Rastremazione	
Radici affioranti	
Radici affioranti decorticate	
Rampicanti	x
Ricacci basali	
Sollevam. zolla localizzato a:	

Fusto	
Presenza carpofori	
Insetti xilofagi	
Carie	
Micelio	
Cavità esposta	
Cavità occulta sospetta	
Codominanze	
Corteccia interclusa	
Legno di reazione - compr.	
Legno di reazione - traz.	
Cretto/corteccia inclusa	
Danni da fulmine	
Decorticazione superficiale	
Decorticazione diffusa	
Necrosi	
Essudati	
Ferite marcescenti	
Ferite rimarginate	
Ferite esposte	
Collo di bottiglia	
Fusto inclinato verso:	
Inclinazione in gradi:	
Ipertrofie - iperplasie	
Orifizi/fessure	
Rigonfiamenti	
Fessurazioni	
Torsione	

Branche e chioma	
Branche capitozzate	x
Branche anomale	
Branche pericolanti	
Carpofori	
Insetti	
Chioma rada	
Fessurazioni	
Corteccia interclusa	
Ferite marcescenti	
Ferite rimarginate	x
Ferite esposte	
Essudati	
Orifizi/cavità	
Cavità esposte	
Monconi	
Monconi necrotizzati	
Chioma filata	
Spiombatura in asse	
Spiombatura fuori asse	
Filloptosi parziale	
Filloptosi diffusa	
Seccumi	

esemplare deperiente

Esami strumentali prescritti	
Resi	
Tomografo	
SIA SIM	

Controllo in quota	x

Bersaglio analisi	*Resi*	*Tomo*
Colletto		
Fusto		
Branche primarie		
Forcella		

Classe fitostatica	
A	
B	x
C	
C/D	
D	

Genova, 29 dicembre 2015

PN STUDIO PROGETTO NATURA

Scheda VTA

Albero N° **39** Località **Quarto - ex manicomio** Genere/specie/var. *Platanus x hybrida*

Dati dimensione pianta		
Altezza		14-16
Diametro fusto		45-50
Altezza fusto libero		3
Raggi chioma	N	E
	S	O

Presenza sottoservizi (elettricità, tubature, fogna, etc):	

Bersaglio	
Manufatti/parcheggio	
Area verde	x
Area mercatale	
Banchina/spartitraffico	
Area pedonale	
Parcheggio	
Verde scolastico	
Pavimentazione: vegetale e asfalto	

Caratteri generali pianta	
Monumentale	
Maturo	
Adulto	x
Giovane	
Neo impianto	
Pianta morta	
Ceppaia/sede vuota	

Colletto	
Presenza carpofori	
Insetti xilofagi	
Carie	
Micelio	
Cavità esposta	
Cavità occulta sospetta	
Codominanze	
Colletto interrato	
Contrafforte	
Contrafforte lesionato	
Decadimento	
Decorticazione	
Depressioni e/o concavità	
Inclusione corpi estranei	
Ipertrofie - iperplasie	
Lesioni aperte	
Lesioni cicatrizzate	
Orifizio - fessura	
Rastremazione	
Radici affioranti	
Radici affioranti decorticate	
Rampicanti	
Ricacci basali	
Sollevam. zolla localizzato a:	x

Fusto	
Presenza carpofori	
Insetti xilofagi	
Carie	G
Micelio	
Cavità esposta	G
Cavità occulta sospetta	
Codominanze	
Corteccia interclusa	
Legno di reazione - compr.	
Legno di reazione - traz.	
Cretto/corteccia inclusa	
Danni da fulmine	
Decorticazione superficiale	
Decorticazione diffusa	
Necrosi	
Essudati	
Ferite marcescenti	
Ferite rimarginate	
Ferite esposte	
Collo di bottiglia	
Fusto inclinato verso:	NE
Inclinazione in gradi:	20
Ipertrofie - iperplasie	
Orifizi/fessure	
Rigonfiamenti	
Fessurazioni	
Torsione	

Branche e chioma	
Branche capitozzate	x
Branche anomale	
Branche pericolanti	
Carpofori	
Insetti	
Chioma rada	
Fessurazioni	
Corteccia interclusa	
Ferite marcescenti	
Ferite rimarginate	x
Ferite esposte	
Essudati	
Orifizi/cavità	
Cavità esposte	
Monconi	
Monconi necrotizzati	
Chioma filata	
Spiombatura in asse	
Spiombatura fuori asse	
Filloptosi parziale	
Filloptosi diffusa	
Seccumi	

Grossa cavità al castello

Esami strumentali prescritti	
Resi	x
Tomografo	
SIA SIM	

Controllo in quota	x

Bersaglio analisi	*Resi*	*Tomo*
Colletto		
Fusto		
Branche primarie		
Forcella	x	

Classe fitostatica	
A	
B	
C	
C/D	
D	

Genova, 29 dicembre 2015

PN STUDIO PROGETTO NATURA

Non attribuito

Scheda VTA

Albero N° **40** Località **Quarto - ex manicomio** Genere/specie/var. *Platanus x hybrida*

Dati dimensione pianta		
Altezza		16-18
Diametro fusto		45-50
Altezza fusto libero		4
Raggi chioma	N	E
	S	O

Presenza sottoservizi (elettricità, tubature, fogna, etc):	

Bersaglio	
Manufatti/parcheggio	
Area verde	x
Area mercatale	
Banchina/spartitraffico	
Area pedonale	
Parcheggio	
Verde scolastico	
Pavimentazione: vegetale e asfalto	

Caratteri generali pianta	
Monumentale	
Maturo	
Adulto	x
Giovane	
Neo impianto	
Pianta morta	
Ceppaia/sede vuota	

Colletto	
Presenza carpofori	
Insetti xilofagi	
Carie	
Micelio	
Cavità esposta	
Cavità occulta sospetta	
Codominanze	
Colletto interrato	
Contrafforte	
Contrafforte lesionato	
Decadimento	
Decorticazione	
Depressioni e/o concavità	
Inclusione corpi estranei	
Ipertrofie - iperplasie	
Lesioni aperte	
Lesioni cicatrizzate	
Orifizio - fessura	
Rastremazione	
Radici affioranti	
Radici affioranti decorticate	
Rampicanti	x
Ricacci basali	
Sollevam. zolla localizzato a:	

Fusto	
Presenza carpofori	
Insetti xilofagi	
Carie	G
Micelio	
Cavità esposta	G
Cavità occulta sospetta	
Codominanze	
Corteccia interclusa	
Legno di reazione - compr.	
Legno di reazione - traz.	
Cretto/corteccia inclusa	
Danni da fulmine	
Decorticazione superficiale	
Decorticazione diffusa	
Necrosi	
Essudati	
Ferite marcescenti	
Ferite rimarginate	
Ferite esposte	
Collo di bottiglia	
Fusto inclinato verso:	
Inclinazione in gradi:	
Ipertrofie - iperplasie	
Orifizi/fessure	
Rigonfiamenti	
Fessurazioni	
Torsione	

Branche e chioma	
Branche capitozzate	x
Branche anomale	
Branche pericolanti	
Carpofori	
Insetti	
Chioma rada	
Fessurazioni	
Corteccia interclusa	
Ferite marcescenti	G
Ferite rimarginate	x
Ferite esposte	G
Essudati	
Orifizi/cavità	
Cavità esposte	
Monconi	
Monconi necrotizzati	
Chioma filata	x
Spiombatura in asse	
Spiombatura fuori asse	
Filloptosi parziale	
Filloptosi diffusa	
Seccumi	

cavità gravi al castello e a una branca

Esami strumentali prescritti	
Resi	
Tomografo	
SIA SIM	

Controllo in quota	x

Bersaglio analisi	*Resi*	*Tomo*
Colletto		
Fusto		
Branche primarie		
Forcella	x	

Classe fitostatica	
A	
B	
C	
C/D	
D	

Genova, 30 dicembre 2015

PN STUDIO PROGETTO NATURA

Non attribuito

Scheda VTA

Albero N° **41** Località **Quarto - ex manicomio** Genere/specie/var. *Platanus x hybrida*

Dati dimensione pianta		
Altezza		**15**
Diametro fusto		**30-35**
Altezza fusto libero		**3**
Raggi chioma	N	E
	S	O

Presenza sottoservizi (elettricità, tubature, fogna, etc):	

Bersaglio	
Manufatti/parcheggio	
Area verde	x
Area mercatale	
Banchina/spartitraffico	
Area pedonale	
Parcheggio	
Verde scolastico	
Pavimentazione: vegetale e asfalto	

Caratteri generali pianta	
Monumentale	
Maturo	
Adulto	x
Giovane	
Neo impianto	
Pianta morta	
Ceppaia/sede vuota	

Colletto	
Presenza carpofori	
Insetti xilofagi	
Carie	
Micelio	
Cavità esposta	
Cavità occulta sospetta	
Codominanze	
Colletto interrato	
Contrafforte	
Contrafforte lesionato	
Decadimento	
Decorticazione	
Depressioni e/o concavità	
Inclusione corpi estranei	
Ipertrofie - iperplasie	
Lesioni aperte	
Lesioni cicatrizzate	
Orifizio - fessura	
Rastremazione	
Radici affioranti	
Radici affioranti decorticate	
Rampicanti	
Ricacci basali	
Sollevam. zolla localizzato a:	

Fusto	
Presenza carpofori	
Insetti xilofagi	
Carie	G
Micelio	
Cavità esposta	G
Cavità occulta sospetta	
Codominanze	
Corteccia interclusa	
Legno di reazione - compr.	
Legno di reazione - traz.	
Cretto/corteccia inclusa	
Danni da fulmine	
Decorticazione superficiale	
Decorticazione diffusa	
Necrosi	
Essudati	
Ferite marcescenti	
Ferite rimarginate	
Ferite esposte	
Collo di bottiglia	
Fusto inclinato verso:	
Inclinazione in gradi:	
Ipertrofie - iperplasie	
Orifizi/fessure	
Rigonfiamenti	
Fessurazioni	
Torsione	

Branche e chioma	
Branche capitozzate	x
Branche anomale	
Branche pericolanti	
Carpofori	
Insetti	
Chioma rada	
Fessurazioni	
Corteccia interclusa	
Ferite marcescenti	
Ferite rimarginate	x
Ferite esposte	x
Essudati	
Orifizi/cavità	
Cavità esposte	
Monconi	
Monconi necrotizzati	
Chioma filata	G
Spiombatura in asse	
Spiombatura fuori asse	
Filloptosi parziale	
Filloptosi diffusa	
Seccumi	

2 gravi cavità al castello. Da abbattere

Esami strumentali prescritti	
Resi	
Tomografo	
SIA SIM	

Controllo in quota	

Bersaglio analisi	*Resi*	*Tomo*
Colletto		
Fusto		
Branche primarie		
Forcella		

Classe fitostatica	
A	
B	
C	
C/D	
D	x

Genova, 30 dicembre 2015

PN STUDIO PROGETTO NATURA

Scheda VTA

Albero N° **42** Località **Quarto - ex manicomio** Genere/specie/var. *Platanus x hybrida*

Dati dimensione pianta		
Altezza		15-16
Diametro fusto		40
Altezza fusto libero		4
Raggi chioma	N	E
	S	O

Presenza sottoservizi (elettricità, tubature, fogna, etc):	

Bersaglio	
Manufatti/parcheggio	
Area verde	x
Area mercatale	
Banchina/spartitraffico	
Area pedonale	
Parcheggio	
Verde scolastico	
Pavimentazione: vegetale e asfalto	

Caratteri generali pianta	
Monumentale	
Maturo	
Adulto	x
Giovane	
Neo impianto	
Pianta morta	
Ceppaia/sede vuota	

Colletto	
Presenza carpofori	
Insetti xilofagi	
Carie	
Micelio	
Cavità esposta	
Cavità occulta sospetta	
Codominanze	
Colletto interrato	
Contrafforte	
Contrafforte lesionato	
Decadimento	
Decorticazione	
Depressioni e/o concavità	
Inclusione corpi estranei	
Ipertrofie - iperplasie	
Lesioni aperte	
Lesioni cicatrizzate	
Orifizio - fessura	
Rastremazione	
Radici affioranti	
Radici affioranti decorticate	
Rampicanti	
Ricacci basali	
Sollevam. zolla localizzato a:	

Fusto	
Presenza carpofori	
Insetti xilofagi	
Carie	G
Micelio	
Cavità esposta	G
Cavità occulta sospetta	
Codominanze	
Corteccia interclusa	
Legno di reazione - compr.	
Legno di reazione - traz.	
Cretto/corteccia inclusa	
Danni da fulmine	
Decorticazione superficiale	
Decorticazione diffusa	
Necrosi	
Essudati	
Ferite marcescenti	
Ferite rimarginate	
Ferite esposte	
Collo di bottiglia	
Fusto inclinato verso:	
Inclinazione in gradi:	
Ipertrofie - iperplasie	
Orifizi/fessure	
Rigonfiamenti	
Fessurazioni	
Torsione	

Branche e chioma	
Branche capitozzate	x
Branche anomale	
Branche pericolanti	
Carpofori	
Insetti	
Chioma rada	
Fessurazioni	
Corteccia interclusa	
Ferite marcescenti	x
Ferite rimarginate	x
Ferite esposte	x
Essudati	
Orifizi/cavità	
Cavità esposte	
Monconi	
Monconi necrotizzati	
Chioma filata	G
Spiombatura in asse	
Spiombatura fuori asse	
Filloptosi parziale	
Filloptosi diffusa	
Seccumi	G

grave cavità al castello. Da abbattere

Esami strumentali prescritti	
Resi	
Tomografo	
SIA SIM	

Controllo in quota	

Bersaglio analisi	*Resi*	*Tomo*
Colletto		
Fusto		
Branche primarie		
Forcella		

Classe fitostatica	
A	
B	
C	
C/D	
D	x

Genova, 30 dicembre 2015

PN STUDIO PROGETTO NATURA

Scheda VTA

Albero N° **43** Località **Quarto - ex manicomio** Genere/specie/var. *Platanus x hybrida*

Dati dimensione pianta		
Altezza		18
Diametro fusto		50-60
Altezza fusto libero		4
Raggi chioma	N	E
	S	O

Presenza sottoservizi (elettricità, tubature, fogna, etc):	

Bersaglio	
Manufatti/parcheggio	
Area verde	x
Area mercatale	
Banchina/spartitraffico	
Area pedonale	
Parcheggio	
Verde scolastico	
Pavimentazione: vegetale e asfalto	

Caratteri generali pianta	
Monumentale	
Maturo	
Adulto	x
Giovane	
Neo impianto	
Pianta morta	
Ceppaia/sede vuota	

Colletto	
Presenza carpofori	
Insetti xilofagi	
Carie	G
Micelio	
Cavità esposta	G
Cavità occulta sospetta	
Codominanze	
Colletto interrato	
Contrafforte	
Contrafforte lesionato	
Decadimento	
Decorticazione	
Depressioni e/o concavità	
Inclusione corpi estranei	
Ipertrofie - iperplasie	
Lesioni aperte	
Lesioni cicatrizzate	
Orifizio - fessura	
Rastremazione	
Radici affioranti	
Radici affioranti decorticate	
Rampicanti	x
Ricacci basali	
Sollevam. zolla localizzato a:	

Fusto	
Presenza carpofori	
Insetti xilofagi	
Carie	
Micelio	
Cavità esposta	
Cavità occulta sospetta	
Codominanze	
Corteccia interclusa	
Legno di reazione - compr.	
Legno di reazione - traz.	
Cretto/corteccia inclusa	
Danni da fulmine	
Decorticazione superficiale	
Decorticazione diffusa	
Necrosi	
Essudati	
Ferite marcescenti	
Ferite rimarginate	
Ferite esposte	
Collo di bottiglia	
Fusto inclinato verso:	
Inclinazione in gradi:	
Ipertrofie - iperplasie	
Orifizi/fessure	
Rigonfiamenti	
Fessurazioni	
Torsione	

Branche e chioma	
Branche capitozzate	x
Branche anomale	
Branche pericolanti	
Carpofori	
Insetti	
Chioma rada	
Fessurazioni	
Corteccia interclusa	
Ferite marcescenti	
Ferite rimarginate	x
Ferite esposte	x
Essudati	
Orifizi/cavità	
Cavità esposte	G
Monconi	
Monconi necrotizzati	
Chioma filata	
Spiombatura in asse	
Spiombatura fuori asse	x
Filloptosi parziale	
Filloptosi diffusa	
Seccumi	G

cavità grave al colletto e grossa branca con carie estesa

Esami strumentali prescritti	
Resi	x
Tomografo	
SIA SIM	

Controllo in quota	

Bersaglio analisi	*Resi*	*Tomo*
Colletto	x	
Fusto		
Branche primarie		
Forcella		

Classe fitostatica	
A	
B	
C	
C/D	
D	

Genova, 30 dicembre 2015

PN STUDIO PROGETTO NATURA

Non attribuita

Scheda VTA

Albero N° **44** Località **Quarto - ex manicomio** Genere/specie/var. *Platanus x hybrida*

Dati dimensione pianta		
Altezza		**14**
Diametro fusto		**25**
Altezza fusto libero		**3**
Raggi chioma	N	E
	S	O

Presenza sottoservizi (elettricità, tubature, fogna, etc):	

Bersaglio	
Manufatti/parcheggio	
Area verde	x
Area mercatale	
Banchina/spartitraffico	
Area pedonale	
Parcheggio	
Verde scolastico	
Pavimentazione: vegetale e asfalto	

Caratteri generali pianta	
Monumentale	
Maturo	
Adulto	x
Giovane	
Neo impianto	
Pianta morta	
Ceppaia/sede vuota	

Colletto	
Presenza carpofori	
Insetti xilofagi	
Carie	**S**
Micelio	
Cavità esposta	**S**
Cavità occulta sospetta	
Codominanze	
Colletto interrato	
Contrafforte	
Contrafforte lesionato	
Decadimento	
Decorticazione	
Depressioni e/o concavità	
Inclusione corpi estranei	
Ipertrofie - iperplasie	
Lesioni aperte	
Lesioni cicatrizzate	
Orifizio - fessura	
Rastremazione	
Radici affioranti	
Radici affioranti decorticate	
Rampicanti	**G**
Ricacci basali	
Sollevam. zolla localizzato a:	

Fusto	
Presenza carpofori	
Insetti xilofagi	
Carie	
Micelio	
Cavità esposta	**G**
Cavità occulta sospetta	
Codominanze	
Corteccia interclusa	
Legno di reazione - compr.	
Legno di reazione - traz.	
Cretto/corteccia inclusa	
Danni da fulmine	
Decorticazione superficiale	
Decorticazione diffusa	
Necrosi	**x**
Essudati	
Ferite marcescenti	
Ferite rimarginate	
Ferite esposte	
Collo di bottiglia	
Fusto inclinato verso:	
Inclinazione in gradi:	
Ipertrofie - iperplasie	
Orifizi/fessure	
Rigonfiamenti	
Fessurazioni	
Torsione	

Branche e chioma	
Branche capitozzate	**x**
Branche anomale	
Branche pericolanti	
Carpofori	
Insetti	
Chioma rada	
Fessurazioni	
Corteccia interclusa	
Ferite marcescenti	
Ferite rimarginate	**x**
Ferite esposte	**x**
Essudati	
Orifizi/cavità	
Cavità esposte	
Monconi	
Monconi necrotizzati	
Chioma filata	**G**
Spiombatura in asse	
Spiombatura fuori asse	
Filloptosi parziale	
Filloptosi diffusa	
Seccumi	**G**

esemplare deperiente. Alla corona cavità con carie. Da abbattere

Esami strumentali prescritti	
Resi	
Tomografo	
SIA SIM	

Bersaglio analisi	*Resi*	*Tomo*
Colletto		
Fusto		
Branche primarie		
Forcella		

Classe fitostatica	
A	
B	
C	
C/D	
D	**x**

Genova, 30 dicembre 2015

PN STUDIO PROGETTO NATURA

Scheda VTA

Albero N° **45** Località **Quarto - ex manicomio** Genere/specie/var. *Platanus x hybrida*

Dati dimensione pianta		
Altezza		18-20
Diametro fusto		50-60
Altezza fusto libero		3
Raggi chioma	N	E
	S	O

Presenza sottoservizi (elettricità, tubature, fogna, etc):	

Bersaglio	
Manufatti/parcheggio	
Area verde	x
Area mercatale	
Banchina/spartitraffico	
Area pedonale	
Parcheggio	
Verde scolastico	
Pavimentazione: vegetale e asfalto	

Caratteri generali pianta	
Monumentale	
Maturo	
Adulto	x
Giovane	
Neo impianto	
Pianta morta	
Ceppaia/sede vuota	

Colletto	
Presenza carpofori	
Insetti xilofagi	
Carie	
Micelio	
Cavità esposta	
Cavità occulta sospetta	
Codominanze	
Colletto interrato	
Contrafforte	
Contrafforte lesionato	
Decadimento	
Decorticazione	
Depressioni e/o concavità	
Inclusione corpi estranei	
Ipertrofie - iperplasie	
Lesioni aperte	
Lesioni cicatrizzate	
Orifizio - fessura	
Rastremazione	
Radici affioranti	
Radici affioranti decorticate	
Rampicanti	
Ricacci basali	
Sollevam. zolla localizzato a:	

Fusto	
Presenza carpofori	
Insetti xilofagi	
Carie	
Micelio	
Cavità esposta	G
Cavità occulta sospetta	
Codominanze	
Corteccia interclusa	
Legno di reazione - compr.	
Legno di reazione - traz.	
Cretto/corteccia inclusa	
Danni da fulmine	
Decorticazione superficiale	
Decorticazione diffusa	
Necrosi	
Essudati	
Ferite marcescenti	
Ferite rimarginate	
Ferite esposte	
Collo di bottiglia	
Fusto inclinato verso:	
Inclinazione in gradi:	
Ipertrofie - iperplasie	
Orifizi/fessure	
Rigonfiamenti	
Fessurazioni	
Torsione	

Branche e chioma	
Branche capitozzate	x
Branche anomale	
Branche pericolanti	
Carpofori	
Insetti	
Chioma rada	
Fessurazioni	
Corteccia interclusa	
Ferite marcescenti	
Ferite rimarginate	x
Ferite esposte	x
Essudati	
Orifizi/cavità	
Cavità esposte	
Monconi	
Monconi necrotizzati	
Chioma filata	
Spiombatura in asse	
Spiombatura fuori asse	
Filloptosi parziale	
Filloptosi diffusa	
Seccumi	

grossa cavità alla corona

Esami strumentali prescritti	
Resi	x
Tomografo	
SIA SIM	

Controllo in quota	x

Bersaglio analisi	*Resi*	*Tomo*
Colletto		
Fusto		
Branche primarie		
Forcella	x	

Classe fitostatica	
A	
B	
C	
C/D	
D	

Non attribuito

Genova, 30 dicembre 2015

PN STUDIO PROGETTO NATURA

Scheda VTA

Albero N° **46** Località **Quarto - ex manicomio** Genere/specie/var. *Platanus x hybrida*

Dati dimensione pianta		
Altezza		**15**
Diametro fusto		**40-45**
Altezza fusto libero		**4**
Raggi chioma	N	E
	S	O

Presenza sottoservizi (elettricità, tubature, fogna, etc):	

Bersaglio	
Manufatti/parcheggio	
Area verde	x
Area mercatale	
Banchina/spartitraffico	
Area pedonale	
Parcheggio	
Verde scolastico	
Pavimentazione: vegetale e asfalto	

Caratteri generali pianta	
Monumentale	
Maturo	
Adulto	x
Giovane	
Neo impianto	
Pianta morta	
Ceppaia/sede vuota	

Colletto	
Presenza carpofori	
Insetti xilofagi	
Carie	
Micelio	
Cavità esposta	
Cavità occulta sospetta	
Codominanze	
Colletto interrato	
Contrafforte	
Contrafforte lesionato	
Decadimento	
Decorticazione	
Depressioni e/o concavità	
Inclusione corpi estranei	
Ipertrofie - iperplasie	
Lesioni aperte	
Lesioni cicatrizzate	
Orifizio - fessura	
Rastremazione	
Radici affioranti	
Radici affioranti decorticate	
Rampicanti	G
Ricacci basali	
Sollevam. zolla localizzato a:	

Fusto	
Presenza carpofori	
Insetti xilofagi	
Carie	
Micelio	
Cavità esposta	
Cavità occulta sospetta	
Codominanze	
Corteccia interclusa	
Legno di reazione - compr.	
Legno di reazione - traz.	
Cretto/corteccia inclusa	
Danni da fulmine	
Decorticazione superficiale	
Decorticazione diffusa	
Necrosi	
Essudati	
Ferite marcescenti	
Ferite rimarginate	
Ferite esposte	
Collo di bottiglia	
Fusto inclinato verso:	E
Inclinazione in gradi:	**25**
Ipertrofie - iperplasie	
Orifizi/fessure	
Rigonfiamenti	
Fessurazioni	
Torsione	

Branche e chioma	
Branche capitozzate	x
Branche anomale	
Branche pericolanti	
Carpofori	
Insetti	
Chioma rada	
Fessurazioni	
Corteccia interclusa	
Ferite marcescenti	
Ferite rimarginate	x
Ferite esposte	x
Essudati	
Orifizi/cavità	
Cavità esposte	
Monconi	
Monconi necrotizzati	
Chioma filata	
Spiombatura in asse	
Spiombatura fuori asse	x
Filloptosi parziale	
Filloptosi diffusa	
Seccumi	

molto infestata da edera, non si vede la corona, ma cavità sospetta

Esami strumentali prescritti	
Resi	x
Tomografo	
SIA SIM	

Controllo in quota	x

Bersaglio analisi	*Resi*	*Tomo*
Colletto		
Fusto		
Branche primarie		
Forcella	x	

Classe fitostatica	
A	
B	
C	
C/D	
D	

Genova, 30 dicembre 2015

PN STUDIO PROGETTO NATURA

Non attribuito

Scheda VTA

Albero N° **47** Località **Quarto - ex manicomio** Genere/specie/var. *Tilia x hybrida*

Dati dimensione pianta		
Altezza		16-18
Diametro fusto		35-45
Altezza fusto libero		3
Raggi chioma	N	E
	S	O

Presenza sottoservizi (elettricità, tubature, fogna, etc):	

Bersaglio	
Manufatti/parcheggio	
Area verde	x
Area mercatale	
Banchina/spartitraffico	
Area pedonale	x
Parcheggio	
Verde scolastico	
Pavimentazione: vegetale e asfalto	

Caratteri generali pianta	
Monumentale	
Maturo	
Adulto	x
Giovane	
Neo impianto	
Pianta morta	
Ceppaia/sede vuota	

Colletto	
Presenza carpofori	
Insetti xilofagi	
Carie	
Micelio	
Cavità esposta	
Cavità occulta sospetta	
Codominanze	
Colletto interrato	
Contrafforte	
Contrafforte lesionato	
Decadimento	
Decorticazione	
Depressioni e/o concavità	
Inclusione corpi estranei	
Ipertrofie - iperplasie	
Lesioni aperte	
Lesioni cicatrizzate	
Orifizio - fessura	
Rastremazione	
Radici affioranti	
Radici affioranti decorticate	
Rampicanti	x
Ricacci basali	x
Sollevam. zolla localizzato a:	

Fusto	
Presenza carpofori	
Insetti xilofagi	
Carie	
Micelio	
Cavità esposta	
Cavità occulta sospetta	
Codominanze	
Corteccia interclusa	
Legno di reazione - compr.	
Legno di reazione - traz.	
Cretto/corteccia inclusa	
Danni da fulmine	
Decorticazione superficiale	
Decorticazione diffusa	
Necrosi	
Essudati	
Ferite marcescenti	
Ferite rimarginate	
Ferite esposte	
Collo di bottiglia	
Fusto inclinato verso:	
Inclinazione in gradi:	
Ipertrofie - iperplasie	
Orifizi/fessure	
Rigonfiamenti	
Fessurazioni	
Torsione	

Branche e chioma	
Branche capitozzate	x
Branche anomale	
Branche pericolanti	
Carpofori	
Insetti	
Chioma rada	
Fessurazioni	
Corteccia interclusa	
Ferite marcescenti	
Ferite rimarginate	x
Ferite esposte	
Essudati	
Orifizi/cavità	
Cavità esposte	
Monconi	
Monconi necrotizzati	
Chioma filata	
Spiombatura in asse	
Spiombatura fuori asse	
Filloptosi parziale	
Filloptosi diffusa	
Seccumi	x

inserzione sul tronco di ricacci post potature

Esami strumentali prescritti	
Resi	
Tomografo	
SIA SIM	

Controllo in quota	

Bersaglio analisi	*Resi*	*Tomo*
Colletto		
Fusto		
Branche primarie		
Forcella		

Classe fitostatica	
A	
B	x
C	
C/D	
D	

Genova, 30 dicembre 2015

PN STUDIO PROGETTO NATURA

Scheda VTA

Albero N° **48** Località **Quarto - ex manicomio** Genere/specie/var. *Tilia x hybrida*

Dati dimensione pianta		
Altezza		16-18
Diametro fusto		40
Altezza fusto libero		4
Raggi chioma	N	E
	S	O

Presenza sottoservizi (elettricità, tubature, fogna, etc):	

Bersaglio	
Manufatti/parcheggio	
Area verde	x
Area mercatale	
Banchina/spartitraffico	
Area pedonale	x
Parcheggio	
Verde scolastico	
Pavimentazione: vegetale e asfalto	

Caratteri generali pianta	
Monumentale	
Maturo	
Adulto	x
Giovane	
Neo impianto	
Pianta morta	
Ceppaia/sede vuota	

Colletto	
Presenza carpofori	
Insetti xilofagi	
Carie	
Micelio	
Cavità esposta	
Cavità occulta sospetta	
Codominanze	
Colletto interrato	
Contrafforte	
Contrafforte lesionato	
Decadimento	
Decorticazione	
Depressioni e/o concavità	
Inclusione corpi estranei	
Ipertrofie - iperplasie	
Lesioni aperte	
Lesioni cicatrizzate	
Orifizio - fessura	
Rastremazione	
Radici affioranti	
Radici affioranti decorticate	
Rampicanti	
Ricacci basali	
Sollevam. zolla localizzato a:	

Fusto	
Presenza carpofori	
Insetti xilofagi	
Carie	
Micelio	
Cavità esposta	
Cavità occulta sospetta	
Codominanze	
Corteccia interclusa	
Legno di reazione - compr.	
Legno di reazione - traz.	
Cretto/corteccia inclusa	
Danni da fulmine	
Decorticazione superficiale	
Decorticazione diffusa	
Necrosi	
Essudati	
Ferite marcescenti	
Ferite rimarginate	
Ferite esposte	
Collo di bottiglia	
Fusto inclinato verso:	
Inclinazione in gradi:	
Ipertrofie - iperplasie	
Orifizi/fessure	
Rigonfiamenti	
Fessurazioni	
Torsione	

Branche e chioma	
Branche capitozzate	x
Branche anomale	
Branche pericolanti	
Carpofori	
Insetti	
Chioma rada	
Fessurazioni	
Corteccia interclusa	
Ferite marcescenti	
Ferite rimarginate	x
Ferite esposte	
Essudati	
Orifizi/cavità	
Cavità esposte	
Monconi	
Monconi necrotizzati	
Chioma filata	
Spiombatura in asse	
Spiombatura fuori asse	
Filloptosi parziale	
Filloptosi diffusa	
Seccumi	x

ricacci su branche post capitozzatura

Esami strumentali prescritti	
Resi	
Tomografo	
SIA SIM	

Controllo in quota	

Bersaglio analisi	*Resi*	*Tomo*
Colletto		
Fusto		
Branche primarie		
Forcella		

Classe fitostatica	
A	
B	x
C	
C/D	
D	

Genova, 30 dicembre 2015

PN STUDIO PROGETTO NATURA

Scheda VTA

Albero N° **49** Località **Quarto - ex manicomio** Genere/specie/var. *Platanus x hybrida*

Dati dimensione pianta		
Altezza		12
Diametro fusto		35
Altezza fusto libero		3
Raggi chioma	N	E
	S	O

Presenza sottoservizi (elettricità, tubature, fogna, etc):	

Bersaglio	
Manufatti/parcheggio	
Area verde	x
Area mercatale	
Banchina/spartitraffico	
Area pedonale	
Parcheggio	
Verde scolastico	
Pavimentazione: vegetale e asfalto	

Caratteri generali pianta	
Monumentale	
Maturo	
Adulto	x
Giovane	
Neo impianto	
Pianta morta	
Ceppaia/sede vuota	

Colletto	
Presenza carpofori	
Insetti xilofagi	
Carie	
Micelio	
Cavità esposta	
Cavità occulta sospetta	
Codominanze	
Colletto interrato	
Contrafforte	
Contrafforte lesionato	
Decadimento	
Decorticazione	
Depressioni e/o concavità	
Inclusione corpi estranei	
Ipertrofie - iperplasie	
Lesioni aperte	
Lesioni cicatrizzate	
Orifizio - fessura	
Rastremazione	
Radici affioranti	
Radici affioranti decorticate	
Rampicanti	x
Ricacci basali	
Sollevam. zolla localizzato a:	

Fusto	
Presenza carpofori	
Insetti xilofagi	
Carie	
Micelio	
Cavità esposta	
Cavità occulta sospetta	
Codominanze	
Corteccia interclusa	
Legno di reazione - compr.	
Legno di reazione - traz.	
Cretto/corteccia inclusa	
Danni da fulmine	
Decorticazione superficiale	
Decorticazione diffusa	
Necrosi	
Essudati	
Ferite marcescenti	
Ferite rimarginate	
Ferite esposte	
Collo di bottiglia	
Fusto inclinato verso:	
Inclinazione in gradi:	
Ipertrofie - iperplasie	x
Orifizi/fessure	
Rigonfiamenti	
Fessurazioni	
Torsione	

Branche e chioma	
Branche capitozzate	x
Branche anomale	
Branche pericolanti	
Carpofori	
Insetti	
Chioma rada	
Fessurazioni	
Corteccia interclusa	
Ferite marcescenti	S
Ferite rimarginate	x
Ferite esposte	x
Essudati	
Orifizi/cavità	
Ferite marcescenti	S
Monconi	
Monconi necrotizzati	
Chioma filata	
Spiombatura in asse	
Spiombatura fuori asse	
Filloptosi parziale	
Filloptosi diffusa	
Seccumi	

cavità a una grossa branca, non si vede la corona. Prevedere potatura prescrittiva con accorciamento della branca

Esami strumentali prescritti	
Resi	
Tomografo	
SIA SIM	

Controllo in quota	

Bersaglio analisi	*Resi*	*Tomo*
Colletto		
Fusto		
Branche primarie		
Forcella		

Classe fitostatica	
A	
B	x
C	
C/D	
D	

Genova, 30 dicembre 2015

PN STUDIO PROGETTO NATURA

Scheda VTA

Albero N° **50** Località **Quarto - ex manicomio** Genere/specie/var. *Platanus x hybrida*

Dati dimensione pianta		
Altezza		16-18
Diametro fusto		55-60
Altezza fusto libero		3
Raggi chioma	N	E
	S	O

Presenza sottoservizi (elettricità, tubature, fogna, etc):	

Bersaglio	
Manufatti/parcheggio	
Area verde	x
Area mercatale	
Banchina/spartitraffico	
Area pedonale	
Parcheggio	
Verde scolastico	
Pavimentazione: vegetale e asfalto	

Caratteri generali pianta	
Monumentale	
Maturo	
Adulto	x
Giovane	
Neo impianto	
Pianta morta	
Ceppaia/sede vuota	

Colletto	
Presenza carpofori	
Insetti xilofagi	
Carie	
Micelio	
Cavità esposta	
Cavità occulta sospetta	
Codominanze	
Colletto interrato	
Contrafforte	
Contrafforte lesionato	
Decadimento	
Decorticazione	
Depressioni e/o concavità	
Inclusione corpi estranei	
Ipertrofie - iperplasie	
Lesioni aperte	
Lesioni cicatrizzate	x
Orifizio - fessura	
Rastremazione	
Radici affioranti	
Radici affioranti decorticate	
Rampicanti	x
Ricacci basali	
Sollevam. zolla localizzato a:	

Fusto	
Presenza carpofori	
Insetti xilofagi	
Carie	
Micelio	
Cavità esposta	
Cavità occulta sospetta	
Codominanze	
Corteccia interclusa	
Legno di reazione - compr.	
Legno di reazione - traz.	
Cretto/corteccia inclusa	
Danni da fulmine	
Decorticazione superficiale	
Decorticazione diffusa	
Necrosi	
Essudati	
Ferite marcescenti	
Ferite rimarginate	
Ferite esposte	
Collo di bottiglia	
Fusto inclinato verso:	
Inclinazione in gradi:	
Ipertrofie - iperplasie	
Orifizi/fessure	
Rigonfiamenti	
Fessurazioni	
Torsione	

Branche e chioma	
Branche capitozzate	x
Branche anomale	
Branche pericolanti	
Carpofori	
Insetti	
Chioma rada	
Fessurazioni	
Corteccia interclusa	
Ferite marcescenti	G
Ferite rimarginate	x
Ferite esposte	
Essudati	
Orifizi/cavità	
Cavità esposte	G
Monconi	x
Monconi necrotizzati	x
Chioma filata	
Spiombatura in asse	
Spiombatura fuori asse	
Filloptosi parziale	
Filloptosi diffusa	
Seccumi	x

numerose cavità alle branche principali e grosse branche secche. Potatura prescrittiva

Esami strumentali prescritti	
Resi	
Tomografo	
SIA SIM	

Controllo in quota	

Bersaglio analisi	*Resi*	*Tomo*
Colletto		
Fusto		
Branche primarie		
Forcella		

Classe fitostatica	
A	
B	
C	x
C/D	
D	

Genova, 30 dicembre 2015

PN STUDIO PROGETTO NATURA

Scheda VTA

Albero N° **51** Località **Quarto - ex manicomio** Genere/specie/var. *Platanus x hybrida*

Dati dimensione pianta		
Altezza		18-20
Diametro fusto		55-60
Altezza fusto libero		3
Raggi chioma	N	E
	S	O

Presenza sottoservizi (elettricità, tubature, fogna, etc):	

Bersaglio	
Manufatti/parcheggio	
Area verde	x
Area mercatale	
Banchina/spartitraffico	
Area pedonale	
Parcheggio	
Verde scolastico	
Pavimentazione: vegetale e asfalto	

Caratteri generali pianta	
Monumentale	
Maturo	
Adulto	x
Giovane	
Neo impianto	
Pianta morta	
Ceppaia/sede vuota	

Colletto	
Presenza carpofori	
Insetti xilofagi	
Carie	
Micelio	
Cavità esposta	
Cavità occulta sospetta	
Codominanze	
Colletto interrato	
Contrafforte	
Contrafforte lesionato	
Decadimento	
Decorticazione	
Depressioni e/o concavità	
Inclusione corpi estranei	
Ipertrofie - iperplasie	
Lesioni aperte	
Lesioni cicatrizzate	
Orifizio - fessura	
Rastremazione	
Radici affioranti	
Radici affioranti decorticate	
Rampicanti	
Ricacci basali	
Sollevam. zolla localizzato a:	

Fusto	
Presenza carpofori	
Insetti xilofagi	
Carie	
Micelio	
Cavità esposta	
Cavità occulta sospetta	
Codominanze	
Corteccia interclusa	
Legno di reazione - compr.	
Legno di reazione - traz.	
Cretto/corteccia inclusa	
Danni da fulmine	
Decorticazione superficiale	
Decorticazione diffusa	
Necrosi	
Essudati	
Ferite marcescenti	
Ferite rimarginate	
Ferite esposte	
Collo di bottiglia	
Fusto inclinato verso:	
Inclinazione in gradi:	
Ipertrofie - iperplasie	
Orifizi/fessure	
Rigonfiamenti	
Fessurazioni	
Torsione	

Branche e chioma	
Branche capitozzate	x
Branche anomale	
Branche pericolanti	
Carpofori	
Insetti	
Chioma rada	
Fessurazioni	
Corteccia interclusa	
Ferite marcescenti	
Ferite rimarginate	x
Ferite esposte	
Essudati	
Orifizi/cavità	x
Cavità esposte	
Monconi	
Monconi necrotizzati	
Chioma filata	
Spiombatura in asse	
Spiombatura fuori asse	
Filloptosi parziale	
Filloptosi diffusa	
Seccumi	

Esami strumentali prescritti	
Resi	
Tomografo	
SIA SIM	

Controllo in quota	

Bersaglio analisi	*Resi*	*Tomo*
Colletto		
Fusto		
Branche primarie		
Forcella		

Classe fitostatica	
A	
B	x
C	
C/D	
D	

Genova, 30 dicembre 2015

PN STUDIO PROGETTO NATURA

Scheda VTA

Albero N° **52** Località **Quarto - ex manicomio** Genere/specie/var. *Magnolia grandiflora*

Dati dimensione pianta		
Altezza		10-12
Diametro fusto		25
Altezza fusto libero		2,5
Raggi chioma	N	E
	S	O

Presenza sottoservizi (elettricità, tubature, fogna, etc):	

Bersaglio	
Manufatti/parcheggio	
Area verde	x
Area mercatale	
Banchina/spartitraffico	
Area pedonale	
Parcheggio	
Verde scolastico	
Pavimentazione: vegetale e asfalto	

Caratteri generali pianta	
Monumentale	
Maturo	
Adulto	x
Giovane	
Neo impianto	
Pianta morta	
Ceppaia/sede vuota	

Colletto	
Presenza carpofori	
Insetti xilofagi	
Carie	
Micelio	
Cavità esposta	
Cavità occulta sospetta	
Codominanze	
Colletto interrato	
Contrafforte	
Contrafforte lesionato	
Decadimento	
Decorticazione	
Depressioni e/o concavità	
Inclusione corpi estranei	
Ipertrofie - iperplasie	
Lesioni aperte	
Lesioni cicatrizzate	
Orifizio - fessura	
Rastremazione	
Radici affioranti	
Radici affioranti decorticate	
Rampicanti	
Ricacci basali	
Sollevam. zolla localizzato a:	

Fusto	
Presenza carpofori	
Insetti xilofagi	
Carie	
Micelio	
Cavità esposta	
Cavità occulta sospetta	
Codominanze	
Corteccia interclusa	
Legno di reazione - compr.	
Legno di reazione - traz.	
Cretto/corteccia inclusa	
Danni da fulmine	
Decorticazione superficiale	
Decorticazione diffusa	
Necrosi	
Essudati	
Ferite marcescenti	
Ferite rimarginate	x
Ferite esposte	
Collo di bottiglia	
Fusto inclinato verso:	
Inclinazione in gradi:	
Ipertrofie - iperplasie	
Orifizi/fessure	
Rigonfiamenti	
Fessurazioni	
Torsione	

Branche e chioma	
Branche capitozzate	
Branche anomale	
Branche pericolanti	
Carpofori	
Insetti	
Chioma rada	
Fessurazioni	
Corteccia interclusa	
Ferite marcescenti	
Ferite rimarginate	
Ferite esposte	
Essudati	
Orifizi/cavità	
Cavità esposte	
Monconi	
Monconi necrotizzati	
Chioma filata	
Spiombatura in asse	
Spiombatura fuori asse	
Filloptosi parziale	
Filloptosi diffusa	
Seccumi	

Esami strumentali prescritti	
Resi	
Tomografo	
SIA SIM	

Controllo in quota	

Bersaglio analisi	*Resi*	*Tomo*
Colletto		
Fusto		
Branche primarie		
Forcella		

Classe fitostatica	
A	x
B	
C	
C/D	
D	

Genova, 30 dicembre 2015

PN STUDIO PROGETTO NATURA

Scheda VTA

Albero N° **53** Località **Quarto - ex manicomio** Genere/specie/var. *Magnolia grandiflora*

Dati dimensione pianta		
Altezza		10-12
Diametro fusto		30
Altezza fusto libero		2
Raggi chioma	N	E
	S	O

Presenza sottoservizi (elettricità, tubature, fogna, etc):	

Bersaglio	
Manufatti/parcheggio	
Area verde	x
Area mercatale	
Banchina/spartitraffico	
Area pedonale	
Parcheggio	
Verde scolastico	
Pavimentazione: vegetale e asfalto	

Caratteri generali pianta	
Monumentale	
Maturo	
Adulto	x
Giovane	
Neo impianto	
Pianta morta	
Ceppaia/sede vuota	

Colletto	
Presenza carpofori	
Insetti xilofagi	
Carie	
Micelio	
Cavità esposta	
Cavità occulta sospetta	
Codominanze	
Colletto interrato	
Contrafforte	
Contrafforte lesionato	
Decadimento	
Decorticazione	
Depressioni e/o concavità	
Inclusione corpi estranei	
Ipertrofie - iperplasie	
Lesioni aperte	
Lesioni cicatrizzate	
Orifizio - fessura	
Rastremazione	
Radici affioranti	
Radici affioranti decorticate	
Rampicanti	G
Ricacci basali	
Sollevam. zolla localizzato a:	

Fusto	
Presenza carpofori	
Insetti xilofagi	
Carie	
Micelio	
Cavità esposta	
Cavità occulta sospetta	
Codominanze	
Corteccia interclusa	
Legno di reazione - compr.	
Legno di reazione - traz.	
Cretto/corteccia inclusa	
Danni da fulmine	
Decorticazione superficiale	
Decorticazione diffusa	
Necrosi	
Essudati	
Ferite marcescenti	
Ferite rimarginate	
Ferite esposte	
Collo di bottiglia	
Fusto inclinato verso:	
Inclinazione in gradi:	
Ipertrofie - iperplasie	
Orifizi/fessure	
Rigonfiamenti	
Fessurazioni	
Torsione	

Branche e chioma	
Branche capitozzate	
Branche anomale	
Branche pericolanti	
Carpofori	
Insetti	
Chioma rada	
Fessurazioni	
Corteccia interclusa	
Ferite marcescenti	
Ferite rimarginate	
Ferite esposte	
Essudati	
Orifizi/cavità	
Cavità esposte	
Monconi	
Monconi necrotizzati	
Chioma filata	
Spiombatura in asse	
Spiombatura fuori asse	
Filloptosi parziale	
Filloptosi diffusa	
Seccumi	x

dominata dai cedri vicini e fortemente invasa da rampicanti

Esami strumentali prescritti	
Resi	
Tomografo	
SIA SIM	

Controllo in quota	

Bersaglio analisi	*Resi*	*Tomo*
Colletto		
Fusto		
Branche primarie		
Forcella		

Classe fitostatica	
A	
B	x
C	
C/D	
D	

Genova, 30 dicembre 2015

PN STUDIO PROGETTO NATURA

Scheda VTA

Albero N° **54** Località **Quarto - ex manicomio** Genere/specie/var. *Cedrus atlantica*

Dati dimensione pianta		
Altezza		20-22
Diametro fusto		60-65
Altezza fusto libero		5
Raggi chioma	N	E
	S	O

Presenza sottoservizi (elettricità, tubature, fogna, etc):	

Bersaglio	
Manufatti/parcheggio	
Area verde	x
Area mercatale	
Banchina/spartitraffico	
Area pedonale	
Parcheggio	
Verde scolastico	
Pavimentazione: vegetale e asfalto	

Caratteri generali pianta	
Monumentale	
Maturo	
Adulto	x
Giovane	
Neo impianto	
Pianta morta	
Ceppaia/sede vuota	

Colletto	
Presenza carpofori	
Insetti xilofagi	
Carie	
Micelio	
Cavità esposta	
Cavità occulta sospetta	
Codominanze	
Colletto interrato	
Contrafforte	
Contrafforte lesionato	
Decadimento	
Decorticazione	
Depressioni e/o concavità	
Inclusione corpi estranei	
Ipertrofie - iperplasie	
Lesioni aperte	
Lesioni cicatrizzate	
Orifizio - fessura	
Rastremazione	
Radici affioranti	
Radici affioranti decorticate	
Rampicanti	
Ricacci basali	
Sollevam. zolla localizzato a:	

Fusto	
Presenza carpofori	
Insetti xilofagi	
Carie	
Micelio	
Cavità esposta	
Cavità occulta sospetta	
Codominanze	
Corteccia interclusa	
Legno di reazione - compr.	
Legno di reazione - traz.	
Cretto/corteccia inclusa	
Danni da fulmine	
Decorticazione superficiale	
Decorticazione diffusa	
Necrosi	
Essudati	
Ferite marcescenti	
Ferite rimarginate	
Ferite esposte	
Collo di bottiglia	
Fusto inclinato verso:	
Inclinazione in gradi:	
Ipertrofie - iperplasie	
Orifizi/fessure	
Rigonfiamenti	
Fessurazioni	
Torsione	

Branche e chioma	
Branche capitozzate	
Branche anomale	
Branche pericolanti	
Carpofori	
Insetti	
Chioma rada	
Fessurazioni	
Corteccia interclusa	
Ferite marcescenti	
Ferite rimarginate	
Ferite esposte	
Essudati	
Orifizi/cavità	
Cavità esposte	
Monconi	
Monconi necrotizzati	
Chioma filata	
Spiombatura in asse	
Spiombatura fuori asse	
Filloptosi parziale	
Filloptosi diffusa	
Seccumi	x

Esami strumentali prescritti	
Resi	
Tomografo	
SIA SIM	

Controllo in quota	

Bersaglio analisi	*Resi*	*Tomo*
Colletto		
Fusto		
Branche primarie		
Forcella		

Classe fitostatica	
A	x
B	
C	
C/D	
D	

Genova, 30 dicembre 2015

PN STUDIO PROGETTO NATURA

Scheda VTA

Albero N° **55** Località **Quarto - ex manicomio** Genere/specie/var. *Cedrus atlantica*

Dati dimensione pianta		
Altezza		20-22
Diametro fusto		60-70
Altezza fusto libero		8
Raggi chioma	N	E
	S	O

Presenza sottoservizi (elettricità, tubature, fogna, etc):	

Bersaglio	
Manufatti/parcheggio	
Area verde	x
Area mercatale	
Banchina/spartitraffico	
Area pedonale	
Parcheggio	
Verde scolastico	
Pavimentazione: vegetale e asfalto	

Caratteri generali pianta	
Monumentale	
Maturo	
Adulto	x
Giovane	
Neo impianto	
Pianta morta	
Ceppaia/sede vuota	

Colletto	
Presenza carpofori	
Insetti xilofagi	
Carie	
Micelio	
Cavità esposta	
Cavità occulta sospetta	
Codominanze	
Colletto interrato	
Contrafforte	
Contrafforte lesionato	
Decadimento	
Decorticazione	
Depressioni e/o concavità	
Inclusione corpi estranei	
Ipertrofie - iperplasie	
Lesioni aperte	
Lesioni cicatrizzate	
Orifizio - fessura	
Rastremazione	
Radici affioranti	
Radici affioranti decorticate	
Rampicanti	
Ricacci basali	
Sollevam. zolla localizzato a:	

Fusto	
Presenza carpofori	
Insetti xilofagi	
Carie	
Micelio	
Cavità esposta	
Cavità occulta sospetta	
Codominanze	
Corteccia interclusa	
Legno di reazione - compr.	
Legno di reazione - traz.	
Cretto/corteccia inclusa	
Danni da fulmine	
Decorticazione superficiale	
Decorticazione diffusa	
Necrosi	
Essudati	
Ferite marcescenti	
Ferite rimarginate	
Ferite esposte	
Collo di bottiglia	
Fusto inclinato verso:	
Inclinazione in gradi:	
Ipertrofie - iperplasie	
Orifizi/fessure	
Rigonfiamenti	
Fessurazioni	
Torsione	

Branche e chioma	
Branche capitozzate	
Branche anomale	
Branche pericolanti	x
Carpofori	
Insetti	
Chioma rada	
Fessurazioni	
Corteccia interclusa	
Ferite marcescenti	
Ferite rimarginate	
Ferite esposte	
Essudati	
Orifizi/cavità	
Cavità esposte	
Monconi	
Monconi necrotizzati	
Chioma filata	
Spiombatura in asse	
Spiombatura fuori asse	
Filloptosi parziale	
Filloptosi diffusa	
Seccumi	x

Esami strumentali prescritti	
Resi	
Tomografo	
SIA SIM	

Controllo in quota	

Bersaglio analisi	*Resi*	*Tomo*
Colletto		
Fusto		
Branche primarie		
Forcella		

Classe fitostatica	
A	x
B	
C	
C/D	
D	

Genova, 30 dicembre 2015

PN STUDIO PROGETTO NATURA

Scheda VTA

Albero N° 56 Località **Quarto - ex manicomio** Genere/specie/var. *Cedrus atlantica*

Dati dimensione pianta		
Altezza		20-22
Diametro fusto		60-65
Altezza fusto libero		4
Raggi chioma	N	E
	S	O

Presenza sottoservizi (elettricità, tubature, fogna, etc):	

Bersaglio	
Manufatti/parcheggio	
Area verde	x
Area mercatale	
Banchina/spartitraffico	
Area pedonale	
Parcheggio	
Verde scolastico	
Pavimentazione: vegetale e asfalto	

Caratteri generali pianta	
Monumentale	
Maturo	
Adulto	x
Giovane	
Neo impianto	
Pianta morta	
Ceppaia/sede vuota	

Colletto	
Presenza carpofori	
Insetti xilofagi	
Carie	
Micelio	
Cavità esposta	
Cavità occulta sospetta	
Codominanze	
Colletto interrato	
Contrafforte	
Contrafforte lesionato	
Decadimento	
Decorticazione	
Depressioni e/o concavità	
Inclusione corpi estranei	
Ipertrofie - iperplasie	
Lesioni aperte	
Lesioni cicatrizzate	
Orifizio - fessura	
Rastremazione	
Radici affioranti	
Radici affioranti decorticate	
Rampicanti	
Ricacci basali	
Sollevam. zolla localizzato a:	

Fusto	
Presenza carpofori	
Insetti xilofagi	
Carie	
Micelio	
Cavità esposta	
Cavità occulta sospetta	
Codominanze	
Corteccia interclusa	
Legno di reazione - compr.	
Legno di reazione - traz.	
Cretto/corteccia inclusa	
Danni da fulmine	
Decorticazione superficiale	
Decorticazione diffusa	
Necrosi	
Essudati	
Ferite marcescenti	
Ferite rimarginate	
Ferite esposte	
Collo di bottiglia	
Fusto inclinato verso:	
Inclinazione in gradi:	
Ipertrofie - iperplasie	
Orifizi/fessure	
Rigonfiamenti	
Fessurazioni	
Torsione	

Branche e chioma	
Branche capitozzate	
Branche anomale	
Branche pericolanti	
Carpofori	
Insetti	
Chioma rada	
Fessurazioni	
Corteccia interclusa	
Ferite marcescenti	
Ferite rimarginate	
Ferite esposte	
Essudati	
Orifizi/cavità	
Cavità esposte	
Monconi	
Monconi necrotizzati	
Chioma filata	
Spiombatura in asse	
Spiombatura fuori asse	
Filloptosi parziale	
Filloptosi diffusa	
Seccumi	x

Esami strumentali prescritti	
Resi	
Tomografo	
SIA SIM	

Controllo in quota	

Bersaglio analisi	*Resi*	*Tomo*
Colletto		
Fusto		
Branche primarie		
Forcella		

Classe fitostatica	
A	x
B	
C	
C/D	
D	

Genova, 30 dicembre 2015

PN STUDIO PROGETTO NATURA

Scheda VTA

Albero N° **57** Località **Quarto - ex manicomio** Genere/specie/var. *Cedrus atlantica*

Dati dimensione pianta		
Altezza		20-22
Diametro fusto		60-70
Altezza fusto libero		5
Raggi chioma	N	E
	S	O

Presenza sottoservizi (elettricità, tubature, fogna, etc):	

Bersaglio	
Manufatti/parcheggio	
Area verde	x
Area mercatale	
Banchina/spartitraffico	
Area pedonale	
Parcheggio	
Verde scolastico	
Pavimentazione: vegetale e asfalto	

Caratteri generali pianta	
Monumentale	
Maturo	
Adulto	x
Giovane	
Neo impianto	
Pianta morta	
Ceppaia/sede vuota	

Colletto	
Presenza carpofori	
Insetti xilofagi	
Carie	
Micelio	
Cavità esposta	
Cavità occulta sospetta	
Codominanze	
Colletto interrato	
Contrafforte	
Contrafforte lesionato	
Decadimento	
Decorticazione	
Depressioni e/o concavità	
Inclusione corpi estranei	
Ipertrofie - iperplasie	
Lesioni aperte	
Lesioni cicatrizzate	
Orifizio - fessura	
Rastremazione	
Radici affioranti	
Radici affioranti decorticate	
Rampicanti	S
Ricacci basali	
Sollevam. zolla localizzato a:	

Fusto	
Presenza carpofori	
Insetti xilofagi	
Carie	
Micelio	
Cavità esposta	
Cavità occulta sospetta	
Codominanze	
Corteccia interclusa	
Legno di reazione - compr.	
Legno di reazione - traz.	
Cretto/corteccia inclusa	
Danni da fulmine	
Decorticazione superficiale	
Decorticazione diffusa	
Necrosi	
Essudati	
Ferite marcescenti	
Ferite rimarginate	
Ferite esposte	
Collo di bottiglia	
Fusto inclinato verso:	
Inclinazione in gradi:	
Ipertrofie - iperplasie	
Orifizi/fessure	
Rigonfiamenti	
Fessurazioni	
Torsione	

Branche e chioma	
Branche capitozzate	
Branche anomale	
Branche pericolanti	
Carpofori	
Insetti	
Chioma rada	
Fessurazioni	
Corteccia interclusa	
Ferite marcescenti	
Ferite rimarginate	
Ferite esposte	
Essudati	
Orifizi/cavità	
Cavità esposte	
Monconi	
Monconi necrotizzati	
Chioma filata	
Spiombatura in asse	
Spiombatura fuori asse	
Filloptosi parziale	
Filloptosi diffusa	
Seccumi	x

Esami strumentali prescritti	
Resi	
Tomografo	
SIA SIM	

Controllo in quota	

Bersaglio analisi	*Resi*	*Tomo*
Colletto		
Fusto		
Branche primarie		
Forcella		

Classe fitostatica	
A	x
B	
C	
C/D	
D	

Genova, 30 dicembre 2015

PN STUDIO PROGETTO NATURA

Scheda VTA

Albero N° **58** Località **Quarto - ex manicomio** Genere/specie/var. *Cedrus atlantica*

Dati dimensione pianta		
Altezza		18-20
Diametro fusto		60-70
Altezza fusto libero		7
Raggi chioma	N	E
	S	O

Presenza sottoservizi (elettricità, tubature, fogna, etc):	

Bersaglio	
Manufatti/parcheggio	
Area verde	x
Area mercatale	
Banchina/spartitraffico	
Area pedonale	
Parcheggio	
Verde scolastico	
Pavimentazione: vegetale e asfalto	

Caratteri generali pianta	
Monumentale	
Maturo	
Adulto	x
Giovane	
Neo impianto	
Pianta morta	
Ceppaia/sede vuota	

Colletto	
Presenza carpofori	
Insetti xilofagi	
Carie	
Micelio	
Cavità esposta	
Cavità occulta sospetta	
Codominanze	
Colletto interrato	
Contrafforte	
Contrafforte lesionato	
Decadimento	
Decorticazione	
Depressioni e/o concavità	
Inclusione corpi estranei	
Ipertrofie - iperplasie	
Lesioni aperte	
Lesioni cicatrizzate	
Orifizio - fessura	
Rastremazione	
Radici affioranti	
Radici affioranti decorticate	
Rampicanti	x
Ricacci basali	
Sollevam. zolla localizzato a:	

Fusto	
Presenza carpofori	
Insetti xilofagi	
Carie	
Micelio	
Cavità esposta	
Cavità occulta sospetta	
Codominanze	
Corteccia interclusa	
Legno di reazione - compr.	
Legno di reazione - traz.	
Cretto/corteccia inclusa	
Danni da fulmine	
Decorticazione superficiale	
Decorticazione diffusa	
Necrosi	
Essudati	
Ferite marcescenti	
Ferite rimarginate	
Ferite esposte	
Collo di bottiglia	
Fusto inclinato verso:	E
Inclinazione in gradi:	20
Ipertrofie - iperplasie	
Orifizi/fessure	
Rigonfiamenti	
Fessurazioni	
Torsione	

Branche e chioma	
Branche capitozzate	
Branche anomale	
Branche pericolanti	x
Carpofori	
Insetti	
Chioma rada	
Fessurazioni	
Corteccia interclusa	
Ferite marcescenti	
Ferite rimarginate	
Ferite esposte	
Essudati	
Orifizi/cavità	
Cavità esposte	
Monconi	
Monconi necrotizzati	
Chioma filata	
Spiombatura in asse	
Spiombatura fuori asse	
Filloptosi parziale	
Filloptosi diffusa	
Seccumi	x

Esami strumentali prescritti	
Resi	
Tomografo	
SIA SIM	

Controllo in quota	

Bersaglio analisi	*Resi*	*Tomo*
Colletto		
Fusto		
Branche primarie		
Forcella		

Classe fitostatica	
A	x
B	
C	
C/D	
D	

Genova, 30 dicembre 2015

PN STUDIO PROGETTO NATURA

Scheda VTA

Albero N° **59** Località **Quarto - ex manicomio** Genere/specie/var. *Cedrus atlantica*

Dati dimensione pianta		
Altezza		20-25
Diametro fusto		80-100
Altezza fusto libero		5
Raggi chioma	N	E
	S	O

Presenza sottoservizi (elettricità, tubature, fogna, etc):	

Bersaglio	
Manufatti/parcheggio	
Area verde	x
Area mercatale	
Banchina/spartitraffico	
Area pedonale	
Parcheggio	
Verde scolastico	
Pavimentazione: vegetale e asfalto	

Caratteri generali pianta	
Monumentale	
Maturo	
Adulto	x
Giovane	
Neo impianto	
Pianta morta	
Ceppaia/sede vuota	

Colletto	
Presenza carpofori	
Insetti xilofagi	
Carie	
Micelio	
Cavità esposta	
Cavità occulta sospetta	
Codominanze	
Colletto interrato	
Contrafforte	
Contrafforte lesionato	
Decadimento	
Decorticazione	
Depressioni e/o concavità	
Inclusione corpi estranei	
Ipertrofie - iperplasie	
Lesioni aperte	
Lesioni cicatrizzate	
Orifizio - fessura	
Rastremazione	
Radici affioranti	
Radici affioranti decorticate	
Rampicanti	S
Ricacci basali	
Sollevam. zolla localizzato a:	

Fusto	
Presenza carpofori	
Insetti xilofagi	
Carie	
Micelio	
Cavità esposta	
Cavità occulta sospetta	
Codominanze	
Corteccia interclusa	
Legno di reazione - compr.	
Legno di reazione - traz.	
Cretto/corteccia inclusa	
Danni da fulmine	
Decorticazione superficiale	
Decorticazione diffusa	
Necrosi	
Essudati	
Ferite marcescenti	
Ferite rimarginate	
Ferite esposte	
Collo di bottiglia	
Fusto inclinato verso:	
Inclinazione in gradi:	
Ipertrofie - iperplasie	
Orifizi/fessure	
Rigonfiamenti	
Fessurazioni	
Torsione	

Branche e chioma	
Branche capitozzate	
Branche anomale	
Branche pericolanti	
Carpofori	
Insetti	
Chioma rada	
Fessurazioni	
Corteccia interclusa	
Ferite marcescenti	
Ferite rimarginate	
Ferite esposte	
Essudati	
Orifizi/cavità	
Cavità esposte	
Monconi	x
Monconi necrotizzati	
Chioma filata	
Spiombatura in asse	
Spiombatura fuori asse	
Filloptosi parziale	
Filloptosi diffusa	
Seccumi	x

Esami strumentali prescritti	
Resi	
Tomografo	
SIA SIM	

Controllo in quota	

Bersaglio analisi	*Resi*	*Tomo*
Colletto		
Fusto		
Branche primarie		
Forcella		

Classe fitostatica	
A	x
B	
C	
C/D	
D	

Genova, 30 dicembre 2015

PN STUDIO PROGETTO NATURA

Scheda VTA

Albero N° 60 Località **Quarto - ex manicomio** Genere/specie/var. *Cedrus atlantica*

Dati dimensione pianta		
Altezza		20-25
Diametro fusto		60-70
Altezza fusto libero		5
Raggi chioma	N	E
	S	O

Presenza sottoservizi (elettricità, tubature, fogna, etc):	

Bersaglio	
Manufatti/parcheggio	
Area verde	x
Area mercatale	
Banchina/spartitraffico	
Area pedonale	
Parcheggio	
Verde scolastico	
Pavimentazione: vegetale e asfalto	

Caratteri generali pianta	
Monumentale	
Maturo	
Adulto	x
Giovane	
Neo impianto	
Pianta morta	
Ceppaia/sede vuota	

Colletto	
Presenza carpofori	
Insetti xilofagi	
Carie	
Micelio	
Cavità esposta	
Cavità occulta sospetta	
Codominanze	
Colletto interrato	
Contrafforte	
Contrafforte lesionato	
Decadimento	
Decorticazione	
Depressioni e/o concavità	
Inclusione corpi estranei	
Ipertrofie - iperplasie	
Lesioni aperte	
Lesioni cicatrizzate	
Orifizio - fessura	
Rastremazione	
Radici affioranti	
Radici affioranti decorticate	
Rampicanti	
Ricacci basali	
Sollevam. zolla localizzato a:	

Fusto	
Presenza carpofori	
Insetti xilofagi	
Carie	
Micelio	
Cavità esposta	
Cavità occulta sospetta	
Codominanze	
Corteccia interclusa	
Legno di reazione - compr.	
Legno di reazione - traz.	
Cretto/corteccia inclusa	
Danni da fulmine	
Decorticazione superficiale	
Decorticazione diffusa	
Necrosi	
Essudati	
Ferite marcescenti	
Ferite rimarginate	
Ferite esposte	
Collo di bottiglia	
Fusto inclinato verso:	
Inclinazione in gradi:	
Ipertrofie - iperplasie	
Orifizi/fessure	
Rigonfiamenti	
Fessurazioni	
Torsione	

Branche e chioma	
Branche capitozzate	
Branche anomale	
Branche pericolanti	x
Carpofori	
Insetti	
Chioma rada	x
Fessurazioni	
Corteccia interclusa	
Ferite marcescenti	
Ferite rimarginate	
Ferite esposte	
Essudati	
Orifizi/cavità	
Cavità esposte	
Monconi	x
Monconi necrotizzati	
Chioma filata	
Spiombatura in asse	
Spiombatura fuori asse	
Filloptosi parziale	
Filloptosi diffusa	
Seccumi	x

Seccumi diffusi. Prevedere potature

Esami strumentali prescritti	
Resi	
Tomografo	
SIA SIM	

Controllo in quota	

Bersaglio analisi	*Resi*	*Tomo*
Colletto		
Fusto		
Branche primarie		
Forcella		

Classe fitostatica	
A	
B	x
C	
C/D	
D	

Genova, 30 dicembre 2015

PN STUDIO PROGETTO NATURA

Scheda VTA

Albero N° 61 Località **Quarto - ex manicomio** Genere/specie/var. *Pinus halepensis*

Dati dimensione pianta		
Altezza		16-18
Diametro fusto		40
Altezza fusto libero		7
Raggi chioma	N	E
	S	O

Presenza sottoservizi (elettricità, tubature, fogna, etc):	

Bersaglio	
Manufatti/parcheggio	
Area verde	x
Area mercatale	
Banchina/spartitraffico	
Area pedonale	
Parcheggio	
Verde scolastico	
Pavimentazione: vegetale e asfalto	

Caratteri generali pianta	
Monumentale	
Maturo	
Adulto	x
Giovane	
Neo impianto	
Pianta morta	
Ceppaia/sede vuota	

Colletto	
Presenza carpofori	
Insetti xilofagi	
Carie	
Micelio	
Cavità esposta	
Cavità occulta sospetta	
Codominanze	
Colletto interrato	
Contrafforte	
Contrafforte lesionato	
Decadimento	
Decorticazione	
Depressioni e/o concavità	
Inclusione corpi estranei	
Ipertrofie - iperplasie	
Lesioni aperte	
Lesioni cicatrizzate	
Orifizio - fessura	
Rastremazione	
Radici affioranti	
Radici affioranti decorticate	
Rampicanti	S
Ricacci basali	
Sollevam. zolla localizzato a:	

Fusto	
Presenza carpofori	
Insetti xilofagi	
Carie	
Micelio	
Cavità esposta	
Cavità occulta sospetta	
Codominanze	
Corteccia interclusa	
Legno di reazione - compr.	
Legno di reazione - traz.	
Cretto/corteccia inclusa	
Danni da fulmine	
Decorticazione superficiale	
Decorticazione diffusa	
Necrosi	
Essudati	
Ferite marcescenti	
Ferite rimarginate	
Ferite esposte	
Collo di bottiglia	
Fusto inclinato verso:	
Inclinazione in gradi:	
Ipertrofie - iperplasie	
Orifizi/fessure	
Rigonfiamenti	
Fessurazioni	
Torsione	

Branche e chioma	
Branche capitozzate	
Branche anomale	
Branche pericolanti	
Carpofori	
Insetti	
Chioma rada	
Fessurazioni	
Corteccia interclusa	
Ferite marcescenti	
Ferite rimarginate	
Ferite esposte	
Essudati	
Orifizi/cavità	
Cavità esposte	
Monconi	x
Monconi necrotizzati	
Chioma filata	
Spiombatura in asse	
Spiombatura fuori asse	
Filloptosi parziale	
Filloptosi diffusa	
Seccumi	

forte infestazione di rampicanti

Esami strumentali prescritti	
Resi	
Tomografo	
SIA SIM	

Controllo in quota	

Bersaglio analisi	*Resi*	*Tomo*
Colletto		
Fusto		
Branche primarie		
Forcella		

Classe fitostatica	
A	x
B	
C	
C/D	
D	

Genova, 30 dicembre 2015

PN STUDIO PROGETTO NATURA

Scheda VTA

Albero N° 62 Località **Quarto - ex manicomio** Genere/specie/var. *Pinus pinea*

Dati dimensione pianta		
Altezza		**15**
Diametro fusto		**45-50**
Altezza fusto libero		**8**
Raggi chioma	N	E
	S	O

Presenza sottoservizi (elettricità, tubature, fogna, etc):	

Bersaglio	
Manufatti/parcheggio	
Area verde	x
Area mercatale	
Banchina/spartitraffico	
Area pedonale	
Parcheggio	
Verde scolastico	
Pavimentazione: vegetale e asfalto	

Caratteri generali pianta	
Monumentale	
Maturo	
Adulto	x
Giovane	
Neo impianto	
Pianta morta	
Ceppaia/sede vuota	

Colletto	
Presenza carpofori	
Insetti xilofagi	
Carie	
Micelio	
Cavità esposta	
Cavità occulta sospetta	
Codominanze	
Colletto interrato	
Contrafforte	
Contrafforte lesionato	
Decadimento	
Decorticazione	
Depressioni e/o concavità	
Inclusione corpi estranei	
Ipertrofie - iperplasie	
Lesioni aperte	
Lesioni cicatrizzate	
Orifizio - fessura	
Rastremazione	
Radici affioranti	
Radici affioranti decorticate	
Rampicanti	x
Ricacci basali	
Sollevam. zolla localizzato a:	

Fusto	
Presenza carpofori	
Insetti xilofagi	
Carie	
Micelio	
Cavità esposta	
Cavità occulta sospetta	
Codominanze	
Corteccia interclusa	
Legno di reazione - compr.	
Legno di reazione - traz.	
Cretto/corteccia inclusa	
Danni da fulmine	
Decorticazione superficiale	
Decorticazione diffusa	
Necrosi	
Essudati	
Ferite marcescenti	
Ferite rimarginate	
Ferite esposte	
Collo di bottiglia	
Fusto inclinato verso:	E
Inclinazione in gradi:	10
Ipertrofie - iperplasie	
Orifizi/fessure	
Rigonfiamenti	
Fessurazioni	
Torsione	

Branche e chioma	
Branche capitozzate	
Branche anomale	
Branche pericolanti	
Carpofori	
Insetti	
Chioma rada	x
Fessurazioni	
Corteccia interclusa	
Ferite marcescenti	
Ferite rimarginate	
Ferite esposte	
Essudati	
Orifizi/cavità	
Cavità esposte	
Monconi	
Monconi necrotizzati	
Chioma filata	
Spiombatura in asse	
Spiombatura fuori asse	x
Filloptosi parziale	
Filloptosi diffusa	
Seccumi	

Esami strumentali prescritti	
Resi	
Tomografo	
SIA SIM	

Controllo in quota	

Bersaglio analisi	*Resi*	*Tomo*
Colletto		
Fusto		
Branche primarie		
Forcella		

Classe fitostatica	
A	x
B	
C	
C/D	
D	

Genova, 30 dicembre 2015

PN STUDIO PROGETTO NATURA

Scheda VTA

Albero N° 63 Località **Quarto - ex manicomio** Genere/specie/var. *Pinus pinea*

Dati dimensione pianta		
Altezza		**12-14**
Diametro fusto		**45-50**
Altezza fusto libero		**4**
Raggi chioma	N	E
	S	O

Presenza sottoservizi (elettricità, tubature, fogna, etc):	

Bersaglio	
Manufatti/parcheggio	
Area verde	x
Area mercatale	
Banchina/spartitraffico	
Area pedonale	
Parcheggio	
Verde scolastico	
Pavimentazione: vegetale e asfalto	

Caratteri generali pianta	
Monumentale	
Maturo	
Adulto	x
Giovane	
Neo impianto	
Pianta morta	
Ceppaia/sede vuota	

Colletto	
Presenza carpofori	
Insetti xilofagi	
Carie	
Micelio	
Cavità esposta	
Cavità occulta sospetta	
Codominanze	
Colletto interrato	
Contrafforte	
Contrafforte lesionato	
Decadimento	
Decorticazione	
Depressioni e/o concavità	
Inclusione corpi estranei	
Ipertrofie - iperplasie	
Lesioni aperte	
Lesioni cicatrizzate	
Orifizio - fessura	
Rastremazione	
Radici affioranti	
Radici affioranti decorticate	
Rampicanti	
Ricacci basali	
Sollevam. zolla localizzato a:	

Fusto	
Presenza carpofori	
Insetti xilofagi	
Carie	
Micelio	
Cavità esposta	
Cavità occulta sospetta	
Codominanze	
Corteccia interclusa	
Legno di reazione - compr.	
Legno di reazione - traz.	
Cretto/corteccia inclusa	
Danni da fulmine	
Decorticazione superficiale	
Decorticazione diffusa	
Necrosi	
Essudati	
Ferite marcescenti	
Ferite rimarginate	
Ferite esposte	
Collo di bottiglia	
Fusto inclinato verso:	
Inclinazione in gradi:	
Ipertrofie - iperplasie	
Orifizi/fessure	
Rigonfiamenti	
Fessurazioni	
Torsione	

Branche e chioma	
Branche capitozzate	
Branche anomale	
Branche pericolanti	
Carpofori	
Insetti	
Chioma rada	x
Fessurazioni	
Corteccia interclusa	
Ferite marcescenti	
Ferite rimarginate	
Ferite esposte	
Essudati	
Orifizi/cavità	
Cavità esposte	
Monconi	x
Monconi necrotizzati	
Chioma filata	
Spiombatura in asse	
Spiombatura fuori asse	
Filloptosi parziale	
Filloptosi diffusa	
Seccumi	

Esami strumentali prescritti	
Resi	
Tomografo	
SIA SIM	

Controllo in quota	

Bersaglio analisi	*Resi*	*Tomo*
Colletto		
Fusto		
Branche primarie		
Forcella		

Classe fitostatica	
A	x
B	
C	
C/D	
D	

Genova, 30 dicembre 2015

PN STUDIO PROGETTO NATURA

Scheda VTA

Albero N° 64 Località **Quarto - ex manicomio** Genere/specie/var. *Pinus pinea*

Dati dimensione pianta		
Altezza		12-14
Diametro fusto		40
Altezza fusto libero		6
Raggi chioma	N	E
	S	O

Presenza sottoservizi (elettricità, tubature, fogna, etc):	

Bersaglio	
Manufatti/parcheggio	
Area verde	x
Area mercatale	
Banchina/spartitraffico	
Area pedonale	
Parcheggio	
Verde scolastico	
Pavimentazione: vegetale e asfalto	

Caratteri generali pianta	
Monumentale	
Maturo	
Adulto	x
Giovane	
Neo impianto	
Pianta morta	
Ceppaia/sede vuota	

Colletto	
Presenza carpofori	
Insetti xilofagi	
Carie	
Micelio	
Cavità esposta	
Cavità occulta sospetta	
Codominanze	
Colletto interrato	
Contrafforte	
Contrafforte lesionato	
Decadimento	
Decorticazione	
Depressioni e/o concavità	
Inclusione corpi estranei	
Ipertrofie - iperplasie	
Lesioni aperte	
Lesioni cicatrizzate	
Orifizio - fessura	
Rastremazione	
Radici affioranti	
Radici affioranti decorticate	
Rampicanti	
Ricacci basali	
Sollevam. zolla localizzato a:	

Fusto	
Presenza carpofori	
Insetti xilofagi	
Carie	
Micelio	
Cavità esposta	
Cavità occulta sospetta	
Codominanze	
Corteccia interclusa	
Legno di reazione - compr.	
Legno di reazione - traz.	
Cretto/corteccia inclusa	
Danni da fulmine	
Decorticazione superficiale	
Decorticazione diffusa	
Necrosi	
Essudati	
Ferite marcescenti	
Ferite rimarginate	
Ferite esposte	
Collo di bottiglia	
Fusto inclinato verso:	
Inclinazione in gradi:	
Ipertrofie - iperplasie	
Orifizi/fessure	
Rigonfiamenti	
Fessurazioni	
Torsione	

Branche e chioma	
Branche capitozzate	
Branche anomale	
Branche pericolanti	x
Carpofori	
Insetti	
Chioma rada	x
Fessurazioni	
Corteccia interclusa	
Ferite marcescenti	
Ferite rimarginate	
Ferite esposte	
Essudati	
Orifizi/cavità	
Cavità esposte	
Monconi	x
Monconi necrotizzati	
Chioma filata	
Spiombatura in asse	
Spiombatura fuori asse	
Filloptosi parziale	
Filloptosi diffusa	
Seccumi	

Branche secche, prevedere la potatura

Esami strumentali prescritti	
Resi	
Tomografo	
SIA SIM	

Controllo in quota	

Bersaglio analisi	*Resi*	*Tomo*
Colletto		
Fusto		
Branche primarie		
Forcella		

Classe fitostatica	
A	
B	x
C	
C/D	
D	

Genova, 30 dicembre 2015

PN STUDIO PROGETTO NATURA

Scheda VTA

Albero N° 65 Località **Quarto - ex manicomio** Genere/specie/var. *Pinus pinea*

Dati dimensione pianta		
Altezza		14-15
Diametro fusto		35-40
Altezza fusto libero		6
Raggi chioma	N	E
	S	O

Presenza sottoservizi (elettricità, tubature, fogna, etc):	

Bersaglio	
Manufatti/parcheggio	
Area verde	x
Area mercatale	
Banchina/spartitraffico	
Area pedonale	
Parcheggio	
Verde scolastico	
Pavimentazione: vegetale e asfalto	

Caratteri generali pianta	
Monumentale	
Maturo	
Adulto	x
Giovane	
Neo impianto	
Pianta morta	
Ceppaia/sede vuota	

Colletto	
Presenza carpofori	
Insetti xilofagi	
Carie	
Micelio	
Cavità esposta	
Cavità occulta sospetta	
Codominanze	
Colletto interrato	
Contrafforte	
Contrafforte lesionato	
Decadimento	
Decorticazione	
Depressioni e/o concavità	
Inclusione corpi estranei	
Ipertrofie - iperplasie	
Lesioni aperte	
Lesioni cicatrizzate	
Orifizio - fessura	
Rastremazione	
Radici affioranti	
Radici affioranti decorticate	
Rampicanti	
Ricacci basali	
Sollevam. zolla localizzato a:	

Fusto	
Presenza carpofori	
Insetti xilofagi	
Carie	
Micelio	
Cavità esposta	
Cavità occulta sospetta	
Codominanze	
Corteccia interclusa	
Legno di reazione - compr.	
Legno di reazione - traz.	
Cretto/corteccia inclusa	
Danni da fulmine	
Decorticazione superficiale	
Decorticazione diffusa	
Necrosi	
Essudati	
Ferite marcescenti	
Ferite rimarginate	
Ferite esposte	
Collo di bottiglia	
Fusto inclinato verso:	
Inclinazione in gradi:	
Ipertrofie - iperplasie	
Orifizi/fessure	
Rigonfiamenti	
Fessurazioni	
Torsione	

Branche e chioma	
Branche capitozzate	
Branche anomale	
Branche pericolanti	x
Carpofori	
Insetti	
Chioma rada	
Fessurazioni	
Corteccia interclusa	
Ferite marcescenti	
Ferite rimarginate	
Ferite esposte	
Essudati	
Orifizi/cavità	
Cavità esposte	
Monconi	
Monconi necrotizzati	
Chioma filata	
Spiombatura in asse	
Spiombatura fuori asse	
Filloptosi parziale	
Filloptosi diffusa	
Seccumi	x

tronco arcuato

Esami strumentali prescritti	
Resi	
Tomografo	
SIA SIM	

Controllo in quota	

Bersaglio analisi	*Resi*	*Tomo*
Colletto		
Fusto		
Branche primarie		
Forcella		

Classe fitostatica	
A	
B	x
C	
C/D	
D	

Genova, 26 maggio 2016

PN STUDIO PROGETTO NATURA

Scheda VTA

Albero N° 67 Località **Quarto - ex manicomio** Genere/specie/var. *Cedrus atlantica*

Dati dimensione pianta		
Altezza		12-14
Diametro fusto		35
Altezza fusto libero		6
Raggi chioma	N	E
	S	O

Presenza sottoservizi (elettricità, tubature, fogna, etc):	

Bersaglio	
Manufatti/parcheggio	
Area verde	x
Area mercatale	
Banchina/spartitraffico	
Area pedonale	
Parcheggio	
Verde scolastico	
Pavimentazione: vegetale e asfalto	

Caratteri generali pianta	
Monumentale	
Maturo	
Adulto	x
Giovane	
Neo impianto	
Pianta morta	
Ceppaia/sede vuota	

Colletto	
Presenza carpofori	
Insetti xilofagi	
Carie	
Micelio	
Cavità esposta	
Cavità occulta sospetta	
Codominanze	
Colletto interrato	
Contrafforte	
Contrafforte lesionato	
Decadimento	
Decorticazione	
Depressioni e/o concavità	
Inclusione corpi estranei	
Ipertrofie - iperplasie	
Lesioni aperte	
Lesioni cicatrizzate	
Orifizio - fessura	
Rastremazione	
Radici affioranti	
Radici affioranti decorticate	
Rampicanti	
Ricacci basali	
Sollevam. zolla localizzato a:	

Fusto	
Presenza carpofori	
Insetti xilofagi	
Carie	
Micelio	
Cavità esposta	
Cavità occulta sospetta	
Codominanze	
Corteccia interclusa	
Legno di reazione - compr.	
Legno di reazione - traz.	
Cretto/corteccia inclusa	
Danni da fulmine	
Decorticazione superficiale	
Decorticazione diffusa	
Necrosi	
Essudati	
Ferite marcescenti	
Ferite rimarginate	
Ferite esposte	
Collo di bottiglia	
Fusto inclinato verso:	
Inclinazione in gradi:	
Ipertrofie - iperplasie	
Orifizi/fessure	
Rigonfiamenti	
Fessurazioni	
Torsione	

Branche e chioma	
Branche capitozzate	
Branche anomale	
Branche pericolanti	
Carpofori	
Insetti	
Chioma rada	x
Fessurazioni	
Corteccia interclusa	
Ferite marcescenti	
Ferite rimarginate	
Ferite esposte	
Essudati	
Orifizi/cavità	
Cavità esposte	
Monconi	
Monconi necrotizzati	
Chioma filata	
Spiombatura in asse	
Spiombatura fuori asse	
Filloptosi parziale	
Filloptosi diffusa	
Seccumi	x

chioma sbilanciata a SE

Esami strumentali prescritti	
Resi	
Tomografo	
SIA SIM	

Controllo in quota	

Bersaglio analisi	*Resi*	*Tomo*
Colletto		
Fusto		
Branche primarie		
Forcella		

Classe fitostatica	
A	
B	x
C	
C/D	
D	

Genova, 26 maggio 2016

PN STUDIO PROGETTO NATURA

Scheda VTA

Albero N° 67 Località **Quarto - ex manicomio** Genere/specie/var. *Pinus halepensis*

Dati dimensione pianta		
Altezza		12-14
Diametro fusto		30
Altezza fusto libero		10
Raggi chioma	N	E
	S	O

Presenza sottoservizi (elettricità, tubature, fogna, etc):	

Bersaglio	
Manufatti/parcheggio	
Area verde	x
Area mercatale	
Banchina/spartitraffico	
Area pedonale	
Parcheggio	
Verde scolastico	
Pavimentazione: vegetale e asfalto	

Caratteri generali pianta	
Monumentale	
Maturo	
Adulto	x
Giovane	
Neo impianto	
Pianta morta	
Ceppaia/sede vuota	

Colletto	
Presenza carpofori	
Insetti xilofagi	
Carie	
Micelio	
Cavità esposta	
Cavità occulta sospetta	
Codominanze	
Colletto interrato	
Contrafforte	
Contrafforte lesionato	
Decadimento	
Decorticazione	
Depressioni e/o concavità	
Inclusione corpi estranei	
Ipertrofie - iperplasie	
Lesioni aperte	
Lesioni cicatrizzate	
Orifizio - fessura	
Rastremazione	
Radici affioranti	
Radici affioranti decorticate	
Rampicanti	
Ricacci basali	
Sollevam. zolla localizzato a:	

Fusto	
Presenza carpofori	
Insetti xilofagi	
Carie	
Micelio	
Cavità esposta	
Cavità occulta sospetta	
Codominanze	
Corteccia interclusa	
Legno di reazione - compr.	
Legno di reazione - traz.	
Cretto/corteccia inclusa	
Danni da fulmine	
Decorticazione superficiale	
Decorticazione diffusa	
Necrosi	
Essudati	
Ferite marcescenti	
Ferite rimarginate	
Ferite esposte	
Collo di bottiglia	
Fusto inclinato verso:	
Inclinazione in gradi:	
Ipertrofie - iperplasie	
Orifizi/fessure	
Rigonfiamenti	
Fessurazioni	
Torsione	

Branche e chioma	
Branche capitozzate	
Branche anomale	
Branche pericolanti	
Carpofori	
Insetti	
Chioma rada	x
Fessurazioni	
Corteccia interclusa	
Ferite marcescenti	
Ferite rimarginate	
Ferite esposte	
Essudati	
Orifizi/cavità	
Cavità esposte	
Monconi	
Monconi necrotizzati	
Chioma filata	
Spiombatura in asse	
Spiombatura fuori asse	
Filloptosi parziale	
Filloptosi diffusa	
Seccumi	x

molto stentato, piante deperiente ma senza problemi di stabilità apparenti

Esami strumentali prescritti	
Resi	
Tomografo	
SIA SIM	

Controllo in quota	

Bersaglio analisi	*Resi*	*Tomo*
Colletto		
Fusto		
Branche primarie		
Forcella		

Classe fitostatica	
A	
B	x
C	
C/D	
D	

Genova, 26 maggio 2016

PN STUDIO PROGETTO NATURA

Scheda VTA

Albero N° 68 Località **Quarto - ex manicomio** Genere/specie/var. *Pinus pinea*

Dati dimensione pianta		
Altezza		14-15
Diametro fusto		35-40
Altezza fusto libero		8
Raggi chioma	N	E
	S	O

Presenza sottoservizi (elettricità, tubature, fogna, etc):	

Bersaglio	
Manufatti/parcheggio	
Area verde	x
Area mercatale	
Banchina/spartitraffico	
Area pedonale	
Parcheggio	
Verde scolastico	
Pavimentazione: vegetale e asfalto	

Caratteri generali pianta	
Monumentale	
Maturo	
Adulto	x
Giovane	
Neo impianto	
Pianta morta	
Ceppaia/sede vuota	

Colletto	
Presenza carpofori	
Insetti xilofagi	
Carie	
Micelio	
Cavità esposta	
Cavità occulta sospetta	
Codominanze	
Colletto interrato	
Contrafforte	
Contrafforte lesionato	
Decadimento	
Decorticazione	
Depressioni e/o concavità	
Inclusione corpi estranei	
Ipertrofie - iperplasie	
Lesioni aperte	
Lesioni cicatrizzate	
Orifizio - fessura	
Rastremazione	
Radici affioranti	
Radici affioranti decorticate	
Rampicanti	x
Ricacci basali	
Sollevam. zolla localizzato a:	

Fusto	
Presenza carpofori	
Insetti xilofagi	
Carie	
Micelio	
Cavità esposta	
Cavità occulta sospetta	
Codominanze	
Corteccia interclusa	
Legno di reazione - compr.	
Legno di reazione - traz.	
Cretto/corteccia inclusa	
Danni da fulmine	
Decorticazione superficiale	
Decorticazione diffusa	
Necrosi	
Essudati	
Ferite marcescenti	
Ferite rimarginate	
Ferite esposte	
Collo di bottiglia	
Fusto inclinato verso:	E
Inclinazione in gradi:	
Ipertrofie - iperplasie	
Orifizi/fessure	
Rigonfiamenti	
Fessurazioni	
Torsione	

Branche e chioma	
Branche capitozzate	
Branche anomale	
Branche pericolanti	
Carpofori	
Insetti	
Chioma rada	x
Fessurazioni	
Corteccia interclusa	
Ferite marcescenti	
Ferite rimarginate	
Ferite esposte	
Essudati	
Orifizi/cavità	
Cavità esposte	
Monconi	
Monconi necrotizzati	
Chioma filata	
Spiombatura in asse	
Spiombatura fuori asse	
Filloptosi parziale	
Filloptosi diffusa	
Seccumi	x

Infestazione di edera

Esami strumentali prescritti	
Resi	
Tomografo	
SIA SIM	

Controllo in quota	

Bersaglio analisi	*Resi*	*Tomo*
Colletto		
Fusto		
Branche primarie		
Forcella		

Classe fitostatica	
A	
B	x
C	
C/D	
D	

Genova, 26 maggio 2016

PN STUDIO PROGETTO NATURA

Scheda VTA

Albero N° 69 Località **Quarto - ex manicomio** Genere/specie/var. *Pinus halepensis*

Dati dimensione pianta		
Altezza		10-12
Diametro fusto		30
Altezza fusto libero		6
Raggi chioma	N	E
	S	O

Presenza sottoservizi (elettricità, tubature, fogna, etc):	

Bersaglio	
Manufatti/parcheggio	
Area verde	x
Area mercatale	
Banchina/spartitraffico	
Area pedonale	
Parcheggio	
Verde scolastico	
Pavimentazione: vegetale e asfalto	

Caratteri generali pianta	
Monumentale	
Maturo	
Adulto	x
Giovane	
Neo impianto	
Pianta morta	
Ceppaia/sede vuota	

Colletto	
Presenza carpofori	
Insetti xilofagi	
Carie	
Micelio	
Cavità esposta	
Cavità occulta sospetta	
Codominanze	
Colletto interrato	
Contrafforte	
Contrafforte lesionato	
Decadimento	
Decorticazione	
Depressioni e/o concavità	
Inclusione corpi estranei	
Ipertrofie - iperplasie	
Lesioni aperte	
Lesioni cicatrizzate	
Orifizio - fessura	
Rastremazione	
Radici affioranti	
Radici affioranti decorticate	
Rampicanti	x
Ricacci basali	
Sollevam. zolla localizzato a:	

Fusto	
Presenza carpofori	
Insetti xilofagi	
Carie	
Micelio	
Cavità esposta	
Cavità occulta sospetta	
Codominanze	
Corteccia interclusa	
Legno di reazione - compr.	
Legno di reazione - traz.	
Cretto/corteccia inclusa	
Danni da fulmine	
Decorticazione superficiale	
Decorticazione diffusa	
Necrosi	
Essudati	
Ferite marcescenti	
Ferite rimarginate	
Ferite esposte	
Collo di bottiglia	
Fusto inclinato verso:	
Inclinazione in gradi:	
Ipertrofie - iperplasie	
Orifizi/fessure	
Rigonfiamenti	
Fessurazioni	
Torsione	

Branche e chioma	
Branche capitozzate	
Branche anomale	
Branche pericolanti	x
Carpofori	
Insetti	
Chioma rada	
Fessurazioni	
Corteccia interclusa	
Ferite marcescenti	
Ferite rimarginate	
Ferite esposte	
Essudati	
Orifizi/cavità	
Cavità esposte	
Monconi	
Monconi necrotizzati	
Chioma filata	
Spiombatura in asse	
Spiombatura fuori asse	
Filloptosi parziale	
Filloptosi diffusa	
Seccumi	x

Infestazione di edera. Dominato dal pino limitrofo

Esami strumentali prescritti	
Resi	
Tomografo	
SIA SIM	

Controllo in quota	

Bersaglio analisi	*Resi*	*Tomo*
Colletto		
Fusto		
Branche primarie		
Forcella		

Classe fitostatica	
A	
B	
C	x
C/D	
D	

Genova, 26 maggio 2016

PN STUDIO PROGETTO NATURA

Scheda VTA

Albero N° **70** Località **Quarto - ex manicomio** Genere/specie/var. *Pinus halepensis*

Dati dimensione pianta		
Altezza		10-12
Diametro fusto		40
Altezza fusto libero		6
Raggi chioma	N	E
	S	O

Presenza sottoservizi (elettricità, tubature, fogna, etc):	

Bersaglio	
Manufatti/parcheggio	
Area verde	x
Area mercatale	
Banchina/spartitraffico	
Area pedonale	
Parcheggio	
Verde scolastico	
Pavimentazione: vegetale e asfalto	

Caratteri generali pianta	
Monumentale	
Maturo	
Adulto	x
Giovane	
Neo impianto	
Pianta morta	
Ceppaia/sede vuota	

Colletto	
Presenza carpofori	
Insetti xilofagi	
Carie	
Micelio	
Cavità esposta	
Cavità occulta sospetta	
Codominanze	
Colletto interrato	
Contrafforte	
Contrafforte lesionato	
Decadimento	
Decorticazione	
Depressioni e/o concavità	
Inclusione corpi estranei	
Ipertrofie - iperplasie	
Lesioni aperte	
Lesioni cicatrizzate	
Orifizio - fessura	
Rastremazione	
Radici affioranti	
Radici affioranti decorticate	
Rampicanti	x
Ricacci basali	
Sollevam. zolla localizzato a:	

Fusto	
Presenza carpofori	
Insetti xilofagi	
Carie	
Micelio	
Cavità esposta	
Cavità occulta sospetta	
Codominanze	
Corteccia interclusa	
Legno di reazione - compr.	
Legno di reazione - traz.	
Cretto/corteccia inclusa	
Danni da fulmine	
Decorticazione superficiale	
Decorticazione diffusa	
Necrosi	
Essudati	
Ferite marcescenti	
Ferite rimarginate	
Ferite esposte	
Collo di bottiglia	
Fusto inclinato verso:	E
Inclinazione in gradi:	30
Ipertrofie - iperplasie	
Orifizi/fessure	
Rigonfiamenti	
Fessurazioni	
Torsione	

Branche e chioma	
Branche capitozzate	
Branche anomale	
Branche pericolanti	x
Carpofori	
Insetti	
Chioma rada	
Fessurazioni	
Corteccia interclusa	
Ferite marcescenti	
Ferite rimarginate	
Ferite esposte	
Essudati	
Orifizi/cavità	
Cavità esposte	
Monconi	
Monconi necrotizzati	
Chioma filata	
Spiombatura in asse	
Spiombatura fuori asse	
Filloptosi parziale	
Filloptosi diffusa	
Seccumi	x

Infestazione di edera. Fusto molto inclinato

Esami strumentali prescritti	
Resi	
Tomografo	
SIA SIM	

Controllo in quota	

Bersaglio analisi	*Resi*	*Tomo*
Colletto		
Fusto		
Branche primarie		
Forcella		

Classe fitostatica	
A	
B	x
C	
C/D	
D	

Genova, 26 maggio 2016

PN STUDIO PROGETTO NATURA

Scheda VTA

Albero N° **71** Località **Quarto - ex manicomio** Genere/specie/var. *Pinus halepensis*

Dati dimensione pianta		
Altezza		14-15
Diametro fusto		40
Altezza fusto libero		3
Raggi chioma	N	E
	S	O

Presenza sottoservizi (elettricità, tubature, fogna, etc):	

Bersaglio	
Manufatti/parcheggio	
Area verde	x
Area mercatale	
Banchina/spartitraffico	
Area pedonale	
Parcheggio	
Verde scolastico	
Pavimentazione: vegetale e asfalto	

Caratteri generali pianta	
Monumentale	
Maturo	
Adulto	x
Giovane	
Neo impianto	
Pianta morta	
Ceppaia/sede vuota	

Colletto	
Presenza carpofori	
Insetti xilofagi	
Carie	
Micelio	
Cavità esposta	
Cavità occulta sospetta	
Codominanze	
Colletto interrato	
Contrafforte	
Contrafforte lesionato	
Decadimento	
Decorticazione	
Depressioni e/o concavità	
Inclusione corpi estranei	
Ipertrofie - iperplasie	
Lesioni aperte	
Lesioni cicatrizzate	
Orifizio - fessura	
Rastremazione	
Radici affioranti	
Radici affioranti decorticate	
Rampicanti	x
Ricacci basali	
Sollevam. zolla localizzato a:	

Fusto	
Presenza carpofori	
Insetti xilofagi	
Carie	
Micelio	
Cavità esposta	
Cavità occulta sospetta	
Codominanze	
Corteccia interclusa	
Legno di reazione - compr.	
Legno di reazione - traz.	
Cretto/corteccia inclusa	
Danni da fulmine	
Decorticazione superficiale	
Decorticazione diffusa	
Necrosi	
Essudati	
Ferite marcescenti	
Ferite rimarginate	
Ferite esposte	
Collo di bottiglia	
Fusto inclinato verso:	
Inclinazione in gradi:	
Ipertrofie - iperplasie	
Orifizi/fessure	
Rigonfiamenti	x
Fessurazioni	
Torsione	

Branche e chioma	
Branche capitozzate	
Branche anomale	
Branche pericolanti	x
Carpofori	
Insetti	
Chioma rada	
Fessurazioni	
Corteccia interclusa	
Ferite marcescenti	
Ferite rimarginate	
Ferite esposte	
Essudati	
Orifizi/cavità	
Cavità esposte	
Monconi	
Monconi necrotizzati	
Chioma filata	
Spiombatura in asse	
Spiombatura fuori asse	
Filloptosi parziale	
Filloptosi diffusa	
Seccumi	x

Grossa ferita da branca spezzata

Esami strumentali prescritti	
Resi	
Tomografo	
SIA SIM	

Controllo in quota	x

Bersaglio analisi	*Resi*	*Tomo*
Colletto		
Fusto		
Branche primarie		
Forcella	x	

Classe fitostatica	
A	
B	
C	
C/D	
D	

Genova, 26 maggio 2016

PN STUDIO PROGETTO NATURA

Non assegnato

Scheda VTA

Albero N° 72 Località **Quarto - ex manicomio** Genere/specie/var. *Ostrya carpinifolia*

Dati dimensione pianta		
Altezza		12
Diametro fusto		25-30
Altezza fusto libero		4
Raggi chioma	N	E
	S	O

2

Presenza sottoservizi (elettricità, tubature, fogna, etc):	

Bersaglio	
Manufatti/parcheggio	
Area verde	x
Area mercatale	
Banchina/spartitraffico	
Area pedonale	
Parcheggio	
Verde scolastico	
Pavimentazione: vegetale e asfalto	

Caratteri generali pianta	
Monumentale	
Maturo	
Adulto	x
Giovane	
Neo impianto	
Pianta morta	
Ceppaia/sede vuota	

Colletto	
Presenza carpofori	x
Insetti xilofagi	
Carie	
Micelio	
Cavità esposta	
Cavità occulta sospetta	
Codominanze	
Colletto interrato	
Contrafforte	
Contrafforte lesionato	
Decadimento	
Decorticazione	
Depressioni e/o concavità	
Inclusione corpi estranei	
Ipertrofie - iperplasie	
Lesioni aperte	
Lesioni cicatrizzate	
Orifizio - fessura	
Rastremazione	
Radici affioranti	
Radici affioranti decorticate	
Rampicanti	x
Ricacci basali	
Sollevam. zolla localizzato a:	

Fusto	
Presenza carpofori	
Insetti xilofagi	
Carie	
Micelio	
Cavità esposta	
Cavità occulta sospetta	
Codominanze	
Corteccia interclusa	
Legno di reazione - compr.	
Legno di reazione - traz.	
Cretto/corteccia inclusa	
Danni da fulmine	
Decorticazione superficiale	
Decorticazione diffusa	
Necrosi	
Essudati	
Ferite marcescenti	
Ferite rimarginate	
Ferite esposte	
Collo di bottiglia	
Fusto inclinato verso:	
Inclinazione in gradi:	
Ipertrofie - iperplasie	
Orifizi/fessure	
Rigonfiamenti	
Fessurazioni	
Torsione	

Branche e chioma	
Branche capitozzate	
Branche anomale	
Branche pericolanti	
Carpofori	
Insetti	
Chioma rada	
Fessurazioni	
Corteccia interclusa	
Ferite marcescenti	
Ferite rimarginate	
Ferite esposte	
Essudati	
Orifizi/cavità	
Cavità esposte	
Monconi	
Monconi necrotizzati	
Chioma filata	
Spiombatura in asse	
Spiombatura fuori asse	
Filloptosi parziale	
Filloptosi diffusa	
Seccumi	

Tronco bicormico, uno molto piegato a N

Esami strumentali prescritti	
Resi	
Tomografo	
SIA SIM	

Controllo in quota	

Bersaglio analisi	*Resi*	*Tomo*
Colletto		
Fusto		
Branche primarie		
Forcella		

Classe fitostatica	
A	
B	
C	x
C/D	
D	

Genova, 26 maggio 2016

PN STUDIO PROGETTO NATURA

Scheda VTA

Albero N° **73** Località **Quarto - ex manicomio** Genere/specie/var. *Cedrus atlantica*

Dati dimensione pianta		
Altezza		14-16
Diametro fusto		60
Altezza fusto libero		6
Raggi chioma	N	E
	S	O

Presenza sottoservizi (elettricità, tubature, fogna, etc):	

Bersaglio	
Manufatti/parcheggio	
Area verde	x
Area mercatale	
Banchina/spartitraffico	
Area pedonale	
Parcheggio	
Verde scolastico	
Pavimentazione: vegetale e asfalto	

Caratteri generali pianta	
Monumentale	
Maturo	
Adulto	x
Giovane	
Neo impianto	
Pianta morta	
Ceppaia/sede vuota	

Colletto	
Presenza carpofori	
Insetti xilofagi	
Carie	
Micelio	
Cavità esposta	
Cavità occulta sospetta	
Codominanze	
Colletto interrato	
Contrafforte	
Contrafforte lesionato	
Decadimento	
Decorticazione	
Depressioni e/o concavità	
Inclusione corpi estranei	
Ipertrofie - iperplasie	
Lesioni aperte	
Lesioni cicatrizzate	
Orifizio - fessura	
Rastremazione	
Radici affioranti	
Radici affioranti decorticate	
Rampicanti	x
Ricacci basali	
Sollevam. zolla localizzato a:	

Fusto	
Presenza carpofori	
Insetti xilofagi	
Carie	
Micelio	
Cavità esposta	
Cavità occulta sospetta	
Codominanze	
Corteccia interclusa	
Legno di reazione - compr.	
Legno di reazione - traz.	
Cretto/corteccia inclusa	
Danni da fulmine	
Decorticazione superficiale	
Decorticazione diffusa	
Necrosi	
Essudati	
Ferite marcescenti	
Ferite rimarginate	
Ferite esposte	
Collo di bottiglia	
Fusto inclinato verso:	
Inclinazione in gradi:	
Ipertrofie - iperplasie	
Orifizi/fessure	
Rigonfiamenti	
Fessurazioni	
Torsione	

Branche e chioma	
Branche capitozzate	
Branche anomale	
Branche pericolanti	
Carpofori	
Insetti	
Chioma rada	
Fessurazioni	
Corteccia interclusa	
Ferite marcescenti	
Ferite rimarginate	
Ferite esposte	
Essudati	
Orifizi/cavità	
Cavità esposte	
Monconi	
Monconi necrotizzati	
Chioma filata	
Spiombatura in asse	
Spiombatura fuori asse	
Filloptosi parziale	
Filloptosi diffusa	
Seccumi	x

Infestato da edera

Esami strumentali prescritti	
Resi	
Tomografo	
SIA SIM	

Controllo in quota	

Bersaglio analisi	*Resi*	*Tomo*
Colletto		
Fusto		
Branche primarie		
Forcella		

Classe fitostatica	
A	
B	x
C	
C/D	
D	

Genova, 26 maggio 2016

PN STUDIO PROGETTO NATURA

Scheda VTA

Albero N° **74** Località **Quarto - ex manicomio** Genere/specie/var. *Pinus halepensis*

Dati dimensione pianta		
Altezza		**14-15**
Diametro fusto		**35**
Altezza fusto libero		**8**
Raggi chioma	N	E
	S	O

Presenza sottoservizi (elettricità, tubature, fogna, etc):	

Bersaglio	
Manufatti/parcheggio	
Area verde	x
Area mercatale	
Banchina/spartitraffico	
Area pedonale	
Parcheggio	
Verde scolastico	
Pavimentazione: vegetale e asfalto	

Caratteri generali pianta	
Monumentale	
Maturo	
Adulto	x
Giovane	
Neo impianto	
Pianta morta	
Ceppaia/sede vuota	

Colletto	
Presenza carpofori	
Insetti xilofagi	
Carie	
Micelio	
Cavità esposta	
Cavità occulta sospetta	
Codominanze	
Colletto interrato	
Contrafforte	
Contrafforte lesionato	
Decadimento	
Decorticazione	
Depressioni e/o concavità	
Inclusione corpi estranei	
Ipertrofie - iperplasie	
Lesioni aperte	
Lesioni cicatrizzate	
Orifizio - fessura	
Rastremazione	
Radici affioranti	
Radici affioranti decorticate	
Rampicanti	
Ricacci basali	
Sollevam. zolla localizzato a:	

Fusto	
Presenza carpofori	
Insetti xilofagi	
Carie	
Micelio	
Cavità esposta	
Cavità occulta sospetta	
Codominanze	
Corteccia interclusa	
Legno di reazione - compr.	
Legno di reazione - traz.	
Cretto/corteccia inclusa	
Danni da fulmine	
Decorticazione superficiale	
Decorticazione diffusa	
Necrosi	
Essudati	
Ferite marcescenti	
Ferite rimarginate	
Ferite esposte	
Collo di bottiglia	
Fusto inclinato verso:	
Inclinazione in gradi:	
Ipertrofie - iperplasie	
Orifizi/fessure	
Rigonfiamenti	x
Fessurazioni	
Torsione	

Branche e chioma	
Branche capitozzate	
Branche anomale	
Branche pericolanti	x
Carpofori	
Insetti	
Chioma rada	
Fessurazioni	
Corteccia interclusa	
Ferite marcescenti	
Ferite rimarginate	
Ferite esposte	
Essudati	
Orifizi/cavità	
Cavità esposte	
Monconi	x
Monconi necrotizzati	
Chioma filata	x
Spiombatura in asse	
Spiombatura fuori asse	
Filloptosi parziale	
Filloptosi diffusa	
Seccumi	x

Esami strumentali prescritti	
Resi	
Tomografo	
SIA SIM	

Controllo in quota	

Bersaglio analisi	*Resi*	*Tomo*
Colletto		
Fusto		
Branche primarie		
Forcella		

Classe fitostatica	
A	
B	
C	x
C/D	
D	

Genova, 26 maggio 2016

PN STUDIO PROGETTO NATURA

Scheda VTA

Albero N° **75** Località **Quarto - ex manicomio** Genere/specie/var. *Pinus halepensis*

Dati dimensione pianta		
Altezza		12-14
Diametro fusto		35
Altezza fusto libero		9
Raggi chioma	N	E
	S	O

Presenza sottoservizi (elettricità, tubature, fogna, etc):	

Bersaglio	
Manufatti/parcheggio	
Area verde	x
Area mercatale	
Banchina/spartitraffico	
Area pedonale	
Parcheggio	
Verde scolastico	
Pavimentazione: vegetale e asfalto	

Caratteri generali pianta	
Monumentale	
Maturo	
Adulto	x
Giovane	
Neo impianto	
Pianta morta	
Ceppaia/sede vuota	

Colletto	
Presenza carpofori	
Insetti xilofagi	
Carie	
Micelio	
Cavità esposta	
Cavità occulta sospetta	
Codominanze	
Colletto interrato	
Contrafforte	
Contrafforte lesionato	
Decadimento	
Decorticazione	
Depressioni e/o concavità	
Inclusione corpi estranei	
Ipertrofie - iperplasie	
Lesioni aperte	
Lesioni cicatrizzate	
Orifizio - fessura	
Rastremazione	
Radici affioranti	
Radici affioranti decorticate	
Rampicanti	x
Ricacci basali	
Sollevam. zolla localizzato a:	

Fusto	
Presenza carpofori	
Insetti xilofagi	
Carie	
Micelio	
Cavità esposta	
Cavità occulta sospetta	
Codominanze	
Corteccia interclusa	
Legno di reazione - compr.	
Legno di reazione - traz.	
Cretto/corteccia inclusa	
Danni da fulmine	
Decorticazione superficiale	
Decorticazione diffusa	
Necrosi	
Essudati	
Ferite marcescenti	
Ferite rimarginate	
Ferite esposte	
Collo di bottiglia	
Fusto inclinato verso:	
Inclinazione in gradi:	
Ipertrofie - iperplasie	
Orifizi/fessure	
Rigonfiamenti	
Fessurazioni	
Torsione	

Branche e chioma	
Branche capitozzate	
Branche anomale	
Branche pericolanti	x
Carpofori	
Insetti	
Chioma rada	
Fessurazioni	
Corteccia interclusa	
Ferite marcescenti	
Ferite rimarginate	
Ferite esposte	
Essudati	
Orifizi/cavità	
Cavità esposte	
Monconi	
Monconi necrotizzati	
Chioma filata	
Spiombatura in asse	
Spiombatura fuori asse	
Filloptosi parziale	
Filloptosi diffusa	
Seccumi	x

edera sul tronco

Esami strumentali prescritti	
Resi	
Tomografo	
SIA SIM	

Controllo in quota	

Bersaglio analisi	*Resi*	*Tomo*
Colletto		
Fusto		
Branche primarie		
Forcella		

Classe fitostatica	
A	
B	x
C	
C/D	
D	

Genova, 26 maggio 2016

PN STUDIO PROGETTO NATURA

Scheda VTA

Albero N° 76 Località **Quarto - ex manicomio** Genere/specie/var. *Cedrus atlantica*

Dati dimensione pianta		
Altezza		14-16
Diametro fusto		45
Altezza fusto libero		3
Raggi chioma	N	E
	S	O

Presenza sottoservizi (elettricità, tubature, fogna, etc):	

Bersaglio	
Manufatti/parcheggio	
Area verde	x
Area mercatale	
Banchina/spartitraffico	
Area pedonale	
Parcheggio	
Verde scolastico	
Pavimentazione: vegetale e asfalto	

Caratteri generali pianta	
Monumentale	
Maturo	
Adulto	x
Giovane	
Neo impianto	
Pianta morta	
Ceppaia/sede vuota	

Colletto	
Presenza carpofori	
Insetti xilofagi	
Carie	
Micelio	
Cavità esposta	
Cavità occulta sospetta	
Codominanze	
Colletto interrato	
Contrafforte	
Contrafforte lesionato	
Decadimento	
Decorticazione	
Depressioni e/o concavità	
Inclusione corpi estranei	
Ipertrofie - iperplasie	
Lesioni aperte	
Lesioni cicatrizzate	
Orifizio - fessura	
Rastremazione	
Radici affioranti	
Radici affioranti decorticate	
Rampicanti	x
Ricacci basali	
Sollevam. zolla localizzato a:	

Fusto	
Presenza carpofori	
Insetti xilofagi	
Carie	
Micelio	
Cavità esposta	
Cavità occulta sospetta	
Codominanze	
Corteccia interclusa	
Legno di reazione - compr.	
Legno di reazione - traz.	
Cretto/corteccia inclusa	
Danni da fulmine	
Decorticazione superficiale	
Decorticazione diffusa	
Necrosi	
Essudati	
Ferite marcescenti	
Ferite rimarginate	
Ferite esposte	
Collo di bottiglia	
Fusto inclinato verso:	
Inclinazione in gradi:	
Ipertrofie - iperplasie	
Orifizi/fessure	
Rigonfiamenti	
Fessurazioni	
Torsione	

Branche e chioma	
Branche capitozzate	
Branche anomale	
Branche pericolanti	
Carpofori	
Insetti	
Chioma rada	
Fessurazioni	
Corteccia interclusa	
Ferite marcescenti	
Ferite rimarginate	
Ferite esposte	
Essudati	
Orifizi/cavità	
Cavità esposte	
Monconi	
Monconi necrotizzati	
Chioma filata	
Spiombatura in asse	
Spiombatura fuori asse	
Filloptosi parziale	
Filloptosi diffusa	
Seccumi	x

infestazione di edera

Esami strumentali prescritti	
Resi	
Tomografo	
SIA SIM	

Controllo in quota	

Bersaglio analisi	*Resi*	*Tomo*
Colletto		
Fusto		
Branche primarie		
Forcella		

Classe fitostatica	
A	x
B	
C	
C/D	
D	

Genova, 26 maggio 2016

PN STUDIO PROGETTO NATURA

Scheda VTA

Albero N° 77 Località **Quarto - ex manicomio** Genere/specie/var. *Cedrus atlantica*

Dati dimensione pianta		
Altezza		14-16
Diametro fusto		60-70
Altezza fusto libero		4
Raggi chioma	N	E
	S	O

Presenza sottoservizi (elettricità, tubature, fogna, etc):	

Bersaglio	
Manufatti/parcheggio	
Area verde	x
Area mercatale	
Banchina/spartitraffico	
Area pedonale	
Parcheggio	
Verde scolastico	
Pavimentazione: vegetale e asfalto	

Caratteri generali pianta	
Monumentale	
Maturo	
Adulto	x
Giovane	
Neo impianto	
Pianta morta	
Ceppaia/sede vuota	

Colletto	
Presenza carpofori	
Insetti xilofagi	
Carie	
Micelio	
Cavità esposta	
Cavità occulta sospetta	
Codominanze	
Colletto interrato	
Contrafforte	
Contrafforte lesionato	
Decadimento	
Decorticazione	
Depressioni e/o concavità	
Inclusione corpi estranei	
Ipertrofie - iperplasie	
Lesioni aperte	
Lesioni cicatrizzate	
Orifizio - fessura	
Rastremazione	
Radici affioranti	
Radici affioranti decorticate	
Rampicanti	x
Ricacci basali	
Sollevam. zolla localizzato a:	

Fusto	
Presenza carpofori	
Insetti xilofagi	
Carie	
Micelio	
Cavità esposta	
Cavità occulta sospetta	
Codominanze	
Corteccia interclusa	
Legno di reazione - compr.	
Legno di reazione - traz.	
Cretto/corteccia inclusa	
Danni da fulmine	
Decorticazione superficiale	
Decorticazione diffusa	
Necrosi	
Essudati	
Ferite marcescenti	
Ferite rimarginate	
Ferite esposte	
Collo di bottiglia	
Fusto inclinato verso:	
Inclinazione in gradi:	
Ipertrofie - iperplasie	
Orifizi/fessure	
Rigonfiamenti	
Fessurazioni	
Torsione	

Branche e chioma	
Branche capitozzate	
Branche anomale	
Branche pericolanti	
Carpofori	
Insetti	
Chioma rada	
Fessurazioni	
Corteccia interclusa	
Ferite marcescenti	
Ferite rimarginate	
Ferite esposte	
Essudati	
Orifizi/cavità	
Cavità esposte	
Monconi	
Monconi necrotizzati	
Chioma filata	
Spiombatura in asse	
Spiombatura fuori asse	
Filloptosi parziale	
Filloptosi diffusa	
Seccumi	x

infestata da edera

Esami strumentali prescritti	
Resi	
Tomografo	
SIA SIM	

Controllo in quota	

Bersaglio analisi	*Resi*	*Tomo*
Colletto		
Fusto		
Branche primarie		
Forcella		

Classe fitostatica	
A	
B	x
C	
C/D	
D	

Genova, 26 maggio 2016

PN STUDIO PROGETTO NATURA

Scheda VTA

Albero N° **78** Località **Quarto - ex manicomio** Genere/specie/var. *Cupressus sempervirens*

Dati dimensione pianta		
Altezza		16-18
Diametro fusto		40
Altezza fusto libero		3
Raggi chioma	N	E
	S	O

Presenza sottoservizi (elettricità, tubature, fogna, etc):	

Bersaglio	
Manufatti/parcheggio	
Area verde	x
Area mercatale	
Banchina/spartitraffico	
Area pedonale	
Parcheggio	
Verde scolastico	
Pavimentazione: vegetale e asfalto	

Caratteri generali pianta	
Monumentale	
Maturo	
Adulto	x
Giovane	
Neo impianto	
Pianta morta	
Ceppaia/sede vuota	

Colletto	
Presenza carpofori	
Insetti xilofagi	
Carie	
Micelio	
Cavità esposta	
Cavità occulta sospetta	
Codominanze	
Colletto interrato	
Contrafforte	
Contrafforte lesionato	
Decadimento	
Decorticazione	
Depressioni e/o concavità	
Inclusione corpi estranei	
Ipertrofie - iperplasie	
Lesioni aperte	
Lesioni cicatrizzate	
Orifizio - fessura	
Rastremazione	
Radici affioranti	
Radici affioranti decorticate	
Rampicanti	x
Ricacci basali	
Sollevam. zolla localizzato a:	

Fusto	
Presenza carpofori	
Insetti xilofagi	
Carie	
Micelio	
Cavità esposta	
Cavità occulta sospetta	
Codominanze	
Corteccia interclusa	
Legno di reazione - compr.	
Legno di reazione - traz.	
Cretto/corteccia inclusa	
Danni da fulmine	
Decorticazione superficiale	
Decorticazione diffusa	
Necrosi	
Essudati	
Ferite marcescenti	
Ferite rimarginate	
Ferite esposte	
Collo di bottiglia	
Fusto inclinato verso:	
Inclinazione in gradi:	
Ipertrofie - iperplasie	
Orifizi/fessure	
Rigonfiamenti	
Fessurazioni	
Torsione	

Branche e chioma	
Branche capitozzate	
Branche anomale	
Branche pericolanti	
Carpofori	
Insetti	
Chioma rada	
Fessurazioni	
Corteccia interclusa	
Ferite marcescenti	
Ferite rimarginate	
Ferite esposte	
Essudati	
Orifizi/cavità	
Cavità esposte	
Monconi	
Monconi necrotizzati	
Chioma filata	
Spiombatura in asse	
Spiombatura fuori asse	
Filloptosi parziale	
Filloptosi diffusa	
Seccumi	x

infestato da edera

Esami strumentali prescritti	
Resi	
Tomografo	
SIA SIM	

Controllo in quota	

Bersaglio analisi	*Resi*	*Tomo*
Colletto		
Fusto		
Branche primarie		
Forcella		

Classe fitostatica	
A	x
B	
C	
C/D	
D	

Genova, 26 maggio 2016

PN STUDIO PROGETTO NATURA

Scheda VTA

Albero N° 79 Località **Quarto - ex manicomio** Genere/specie/var. *Pinus pinaster*

Dati dimensione pianta		
Altezza		12
Diametro fusto		30
Altezza fusto libero		9
Raggi chioma	N	E
	S	O

Presenza sottoservizi (elettricità, tubature, fogna, etc):	

Bersaglio	
Manufatti/parcheggio	
Area verde	x
Area mercatale	
Banchina/spartitraffico	
Area pedonale	
Parcheggio	
Verde scolastico	
Pavimentazione: vegetale e asfalto	

Caratteri generali pianta	
Monumentale	
Maturo	
Adulto	x
Giovane	
Neo impianto	
Pianta morta	
Ceppaia/sede vuota	

Colletto	
Presenza carpofori	
Insetti xilofagi	
Carie	
Micelio	
Cavità esposta	
Cavità occulta sospetta	
Codominanze	
Colletto interrato	
Contrafforte	
Contrafforte lesionato	
Decadimento	
Decorticazione	
Depressioni e/o concavità	
Inclusione corpi estranei	
Ipertrofie - iperplasie	
Lesioni aperte	
Lesioni cicatrizzate	
Orifizio - fessura	
Rastremazione	
Radici affioranti	
Radici affioranti decorticate	
Rampicanti	x
Ricacci basali	
Sollevam. zolla localizzato a:	

Fusto	
Presenza carpofori	
Insetti xilofagi	
Carie	
Micelio	
Cavità esposta	
Cavità occulta sospetta	
Codominanze	
Corteccia interclusa	
Legno di reazione - compr.	
Legno di reazione - traz.	
Cretto/corteccia inclusa	
Danni da fulmine	
Decorticazione superficiale	
Decorticazione diffusa	
Necrosi	
Essudati	
Ferite marcescenti	
Ferite rimarginate	
Ferite esposte	
Collo di bottiglia	
Fusto inclinato verso:	
Inclinazione in gradi:	
Ipertrofie - iperplasie	
Orifizi/fessure	
Rigonfiamenti	
Fessurazioni	
Torsione	

Branche e chioma	
Branche capitozzate	
Branche anomale	
Branche pericolanti	x
Carpofori	
Insetti	
Chioma rada	x
Fessurazioni	
Corteccia interclusa	
Ferite marcescenti	
Ferite rimarginate	
Ferite esposte	
Essudati	
Orifizi/cavità	
Cavità esposte	
Monconi	x
Monconi necrotizzati	
Chioma filata	
Spiombatura in asse	
Spiombatura fuori asse	
Filloptosi parziale	
Filloptosi diffusa	
Seccumi	x

infestazione da edera . Chioma sbilanciata a NO

Esami strumentali prescritti	
Resi	
Tomografo	
SIA SIM	

Controllo in quota	

Bersaglio analisi	*Resi*	*Tomo*
Colletto		
Fusto		
Branche primarie		
Forcella		

Classe fitostatica	
A	
B	x
C	
C/D	
D	

Genova, 26 maggio 2016

PN STUDIO PROGETTO NATURA

Scheda VTA

Albero N° **80** Località **Quarto - ex manicomio** Genere/specie/var. *Cupressus sempervirens*

Dati dimensione pianta		
Altezza		16-18
Diametro fusto		25-30
Altezza fusto libero		3
Raggi chioma	N	E
	S	O

Presenza sottoservizi (elettricità, tubature, fogna, etc):	

Bersaglio	
Manufatti/parcheggio	
Area verde	x
Area mercatale	
Banchina/spartitraffico	
Area pedonale	
Parcheggio	
Verde scolastico	
Pavimentazione: vegetale e asfalto	

Caratteri generali pianta	
Monumentale	
Maturo	
Adulto	x
Giovane	
Neo impianto	
Pianta morta	
Ceppaia/sede vuota	

Colletto	
Presenza carpofori	
Insetti xilofagi	
Carie	
Micelio	
Cavità esposta	
Cavità occulta sospetta	
Codominanze	
Colletto interrato	
Contrafforte	
Contrafforte lesionato	
Decadimento	
Decorticazione	
Depressioni e/o concavità	
Inclusione corpi estranei	
Ipertrofie - iperplasie	
Lesioni aperte	
Lesioni cicatrizzate	
Orifizio - fessura	
Rastremazione	
Radici affioranti	
Radici affioranti decorticate	
Rampicanti	x
Ricacci basali	
Sollevam. zolla localizzato a:	

Fusto	
Presenza carpofori	
Insetti xilofagi	
Carie	
Micelio	
Cavità esposta	
Cavità occulta sospetta	
Codominanze	
Corteccia interclusa	
Legno di reazione - compr.	
Legno di reazione - traz.	
Cretto/corteccia inclusa	
Danni da fulmine	
Decorticazione superficiale	
Decorticazione diffusa	
Necrosi	
Essudati	
Ferite marcescenti	
Ferite rimarginate	
Ferite esposte	
Collo di bottiglia	
Fusto inclinato verso:	
Inclinazione in gradi:	
Ipertrofie - iperplasie	
Orifizi/fessure	
Rigonfiamenti	
Fessurazioni	
Torsione	

Branche e chioma	
Branche capitozzate	
Branche anomale	
Branche pericolanti	
Carpofori	
Insetti	
Chioma rada	
Fessurazioni	
Corteccia interclusa	
Ferite marcescenti	
Ferite rimarginate	
Ferite esposte	
Essudati	
Orifizi/cavità	
Cavità esposte	
Monconi	
Monconi necrotizzati	
Chioma filata	
Spiombatura in asse	
Spiombatura fuori asse	
Filloptosi parziale	
Filloptosi diffusa	
Seccumi	x

Infestazione da edera

Esami strumentali prescritti	
Resi	
Tomografo	
SIA SIM	

Controllo in quota	

Bersaglio analisi	*Resi*	*Tomo*
Colletto		
Fusto		
Branche primarie		
Forcella		

Classe fitostatica	
A	x
B	
C	
C/D	
D	

Genova, 26 maggio 2016

PN STUDIO PROGETTO NATURA

Scheda VTA

Albero N° **81** Località **Quarto - ex manicomio** Genere/specie/var. *Cupressus sempervirens*

Dati dimensione pianta		
Altezza		18-20
Diametro fusto		40-45
Altezza fusto libero		3
Raggi chioma	N	E
	S	O

Presenza sottoservizi (elettricità, tubature, fogna, etc):	

Bersaglio	
Manufatti/parcheggio	
Area verde	x
Area mercatale	
Banchina/spartitraffico	
Area pedonale	
Parcheggio	
Verde scolastico	
Pavimentazione: vegetale e asfalto	

Caratteri generali pianta	
Monumentale	
Maturo	
Adulto	x
Giovane	
Neo impianto	
Pianta morta	
Ceppaia/sede vuota	

Colletto	
Presenza carpofori	
Insetti xilofagi	
Carie	
Micelio	
Cavità esposta	
Cavità occulta sospetta	
Codominanze	
Colletto interrato	
Contrafforte	
Contrafforte lesionato	
Decadimento	
Decorticazione	
Depressioni e/o concavità	
Inclusione corpi estranei	
Ipertrofie - iperplasie	
Lesioni aperte	
Lesioni cicatrizzate	
Orifizio - fessura	
Rastremazione	
Radici affioranti	
Radici affioranti decorticate	
Rampicanti	x
Ricacci basali	
Sollevam. zolla localizzato a:	

Fusto	
Presenza carpofori	
Insetti xilofagi	
Carie	
Micelio	
Cavità esposta	
Cavità occulta sospetta	
Codominanze	
Corteccia interclusa	
Legno di reazione - compr.	
Legno di reazione - traz.	
Cretto/corteccia inclusa	
Danni da fulmine	
Decorticazione superficiale	
Decorticazione diffusa	
Necrosi	
Essudati	
Ferite marcescenti	
Ferite rimarginate	
Ferite esposte	
Collo di bottiglia	
Fusto inclinato verso:	
Inclinazione in gradi:	
Ipertrofie - iperplasie	
Orifizi/fessure	
Rigonfiamenti	
Fessurazioni	
Torsione	

Branche e chioma	
Branche capitozzate	
Branche anomale	
Branche pericolanti	
Carpofori	
Insetti	
Chioma rada	
Fessurazioni	
Corteccia interclusa	
Ferite marcescenti	
Ferite rimarginate	
Ferite esposte	
Essudati	
Orifizi/cavità	
Cavità esposte	
Monconi	
Monconi necrotizzati	
Chioma filata	
Spiombatura in asse	
Spiombatura fuori asse	
Filloptosi parziale	
Filloptosi diffusa	
Seccumi	x

Infestazione da edera

Esami strumentali prescritti	
Resi	
Tomografo	
SIA SIM	

Controllo in quota	

Bersaglio analisi	*Resi*	*Tomo*
Colletto		
Fusto		
Branche primarie		
Forcella		

Classe fitostatica	
A	x
B	
C	
C/D	
D	

Genova, 26 maggio 2016

PN STUDIO PROGETTO NATURA

Scheda VTA

Albero N° 82 Località **Quarto - ex manicomio** Genere/specie/var. *Pinus pinaster*

Dati dimensione pianta		
Altezza		10
Diametro fusto		40
Altezza fusto libero		8
Raggi chioma	N	E
	S	O

Presenza sottoservizi (elettricità, tubature, fogna, etc):	

Bersaglio	
Manufatti/parcheggio	
Area verde	x
Area mercatale	
Banchina/spartitraffico	
Area pedonale	
Parcheggio	
Verde scolastico	
Pavimentazione: vegetale e asfalto	

Caratteri generali pianta	
Monumentale	
Maturo	
Adulto	x
Giovane	
Neo impianto	
Pianta morta	
Ceppaia/sede vuota	

Colletto	
Presenza carpofori	
Insetti xilofagi	
Carie	
Micelio	
Cavità esposta	
Cavità occulta sospetta	
Codominanze	
Colletto interrato	
Contrafforte	
Contrafforte lesionato	
Decadimento	
Decorticazione	
Depressioni e/o concavità	
Inclusione corpi estranei	
Ipertrofie - iperplasie	
Lesioni aperte	
Lesioni cicatrizzate	
Orifizio - fessura	
Rastremazione	
Radici affioranti	
Radici affioranti decorticate	
Rampicanti	x
Ricacci basali	
Sollevam. zolla localizzato a:	

Fusto	
Presenza carpofori	
Insetti xilofagi	
Carie	
Micelio	
Cavità esposta	
Cavità occulta sospetta	
Codominanze	
Corteccia interclusa	
Legno di reazione - compr.	
Legno di reazione - traz.	
Cretto/corteccia inclusa	
Danni da fulmine	
Decorticazione superficiale	
Decorticazione diffusa	
Necrosi	
Essudati	
Ferite marcescenti	
Ferite rimarginate	
Ferite esposte	
Collo di bottiglia	
Fusto inclinato verso:	
Inclinazione in gradi:	
Ipertrofie - iperplasie	
Orifizi/fessure	
Rigonfiamenti	
Fessurazioni	
Torsione	

Branche e chioma	
Branche capitozzate	
Branche anomale	
Branche pericolanti	
Carpofori	
Insetti	
Chioma rada	
Fessurazioni	
Corteccia interclusa	
Ferite marcescenti	
Ferite rimarginate	
Ferite esposte	
Essudati	
Orifizi/cavità	
Cavità esposte	
Monconi	
Monconi necrotizzati	
Chioma filata	
Spiombatura in asse	
Spiombatura fuori asse	
Filloptosi parziale	
Filloptosi diffusa	
Seccumi	x

molto infestato da edera

Esami strumentali prescritti	
Resi	
Tomografo	
SIA SIM	

Controllo in quota	

Bersaglio analisi	*Resi*	*Tomo*
Colletto		
Fusto		
Branche primarie		
Forcella		

Classe fitostatica	
A	
B	x
C	
C/D	
D	

Genova, 26 maggio 2016

PN STUDIO PROGETTO NATURA

Scheda VTA

Albero N° **83** Località **Quarto - ex manicomio** Genere/specie/var. *Pinus pinaster*

Dati dimensione pianta		
Altezza		**12-14**
Diametro fusto		**30-35**
Altezza fusto libero		**8**
Raggi chioma	N	E
	S	O

Presenza sottoservizi (elettricità, tubature, fogna, etc):	

Bersaglio	
Manufatti/parcheggio	
Area verde	x
Area mercatale	
Banchina/spartitraffico	
Area pedonale	
Parcheggio	
Verde scolastico	
Pavimentazione: vegetale e asfalto	

Caratteri generali pianta	
Monumentale	
Maturo	
Adulto	x
Giovane	
Neo impianto	
Pianta morta	
Ceppaia/sede vuota	

Colletto	
Presenza carpofori	
Insetti xilofagi	
Carie	
Micelio	
Cavità esposta	
Cavità occulta sospetta	
Codominanze	
Colletto interrato	
Contrafforte	
Contrafforte lesionato	
Decadimento	
Decorticazione	
Depressioni e/o concavità	
Inclusione corpi estranei	
Ipertrofie - iperplasie	
Lesioni aperte	
Lesioni cicatrizzate	
Orifizio - fessura	
Rastremazione	
Radici affioranti	
Radici affioranti decorticate	
Rampicanti	x
Ricacci basali	
Sollevam. zolla localizzato a:	

Fusto	
Presenza carpofori	
Insetti xilofagi	
Carie	
Micelio	
Cavità esposta	
Cavità occulta sospetta	
Codominanze	
Corteccia interclusa	
Legno di reazione - compr.	
Legno di reazione - traz.	
Cretto/corteccia inclusa	
Danni da fulmine	
Decorticazione superficiale	
Decorticazione diffusa	
Necrosi	
Essudati	
Ferite marcescenti	
Ferite rimarginate	
Ferite esposte	
Collo di bottiglia	
Fusto inclinato verso:	
Inclinazione in gradi:	
Ipertrofie - iperplasie	
Orifizi/fessure	
Rigonfiamenti	
Fessurazioni	
Torsione	

Branche e chioma	
Branche capitozzate	
Branche anomale	
Branche pericolanti	
Carpofori	
Insetti	
Chioma rada	
Fessurazioni	
Corteccia interclusa	
Ferite marcescenti	
Ferite rimarginate	
Ferite esposte	
Essudati	
Orifizi/cavità	
Cavità esposte	
Monconi	
Monconi necrotizzati	
Chioma filata	x
Spiombatura in asse	
Spiombatura fuori asse	
Filloptosi parziale	
Filloptosi diffusa	
Seccumi	x

molto infestato da edera

Esami strumentali prescritti	
Resi	
Tomografo	
SIA SIM	

Controllo in quota	

Bersaglio analisi	*Resi*	*Tomo*
Colletto		
Fusto		
Branche primarie		
Forcella		

Classe fitostatica	
A	
B	x
C	
C/D	
D	

Genova, 26 maggio 2016

Scheda VTA

Albero N° **84** Località **Quarto - ex manicomio** Genere/specie/var. *Pinus pinaster*

Dati dimensione pianta		
Altezza		12-14
Diametro fusto		30-35
Altezza fusto libero		8
Raggi chioma	N	E
	S	O

Presenza sottoservizi (elettricità, tubature, fogna, etc):	

Bersaglio	
Manufatti/parcheggio	
Area verde	x
Area mercatale	
Banchina/spartitraffico	
Area pedonale	
Parcheggio	
Verde scolastico	
Pavimentazione: vegetale e asfalto	

Caratteri generali pianta	
Monumentale	
Maturo	
Adulto	x
Giovane	
Neo impianto	
Pianta morta	
Ceppaia/sede vuota	

Colletto	
Presenza carpofori	
Insetti xilofagi	
Carie	
Micelio	
Cavità esposta	
Cavità occulta sospetta	
Codominanze	
Colletto interrato	
Contrafforte	
Contrafforte lesionato	
Decadimento	
Decorticazione	
Depressioni e/o concavità	
Inclusione corpi estranei	
Ipertrofie - iperplasie	
Lesioni aperte	
Lesioni cicatrizzate	
Orifizio - fessura	
Rastremazione	
Radici affioranti	
Radici affioranti decorticate	
Rampicanti	x
Ricacci basali	
Sollevam. zolla localizzato a:	

Fusto	
Presenza carpofori	
Insetti xilofagi	
Carie	
Micelio	
Cavità esposta	
Cavità occulta sospetta	
Codominanze	
Corteccia interclusa	
Legno di reazione - compr.	
Legno di reazione - traz.	
Cretto/corteccia inclusa	
Danni da fulmine	
Decorticazione superficiale	
Decorticazione diffusa	
Necrosi	
Essudati	
Ferite marcescenti	
Ferite rimarginate	
Ferite esposte	
Collo di bottiglia	
Fusto inclinato verso:	
Inclinazione in gradi:	
Ipertrofie - iperplasie	
Orifizi/fessure	
Rigonfiamenti	
Fessurazioni	
Torsione	

Branche e chioma	
Branche capitozzate	
Branche anomale	
Branche pericolanti	
Carpofori	
Insetti	
Chioma rada	
Fessurazioni	
Corteccia interclusa	
Ferite marcescenti	
Ferite rimarginate	
Ferite esposte	
Essudati	
Orifizi/cavità	
Cavità esposte	
Monconi	
Monconi necrotizzati	
Chioma filata	x
Spiombatura in asse	
Spiombatura fuori asse	
Filloptosi parziale	
Filloptosi diffusa	
Seccumi	x

molto infestato da edera

Esami strumentali prescritti	
Resi	
Tomografo	
SIA SIM	

Controllo in quota	

Bersaglio analisi	*Resi*	*Tomo*
Colletto		
Fusto		
Branche primarie		
Forcella		

Classe fitostatica	
A	
B	x
C	
C/D	
D	

Genova, 26 maggio 2016

PN STUDIO PROGETTO NATURA

Scheda VTA

Albero N° **85** Località **Quarto - ex manicomio** Genere/specie/var. *Pinus pinaster*

Dati dimensione pianta		
Altezza		12-14
Diametro fusto		30
Altezza fusto libero		8
Raggi chioma	N	E
	S	O

Presenza sottoservizi (elettricità, tubature, fogna, etc):	

Bersaglio	
Manufatti/parcheggio	
Area verde	x
Area mercatale	
Banchina/spartitraffico	
Area pedonale	
Parcheggio	
Verde scolastico	
Pavimentazione: vegetale e asfalto	

Caratteri generali pianta	
Monumentale	
Maturo	
Adulto	x
Giovane	
Neo impianto	
Pianta morta	
Ceppaia/sede vuota	

Colletto	
Presenza carpofori	
Insetti xilofagi	
Carie	
Micelio	
Cavità esposta	
Cavità occulta sospetta	
Codominanze	
Colletto interrato	
Contrafforte	
Contrafforte lesionato	
Decadimento	
Decorticazione	
Depressioni e/o concavità	
Inclusione corpi estranei	
Ipertrofie - iperplasie	
Lesioni aperte	
Lesioni cicatrizzate	
Orifizio - fessura	
Rastremazione	
Radici affioranti	
Radici affioranti decorticate	
Rampicanti	x
Ricacci basali	
Sollevam. zolla localizzato a:	

Fusto	
Presenza carpofori	
Insetti xilofagi	
Carie	
Micelio	
Cavità esposta	
Cavità occulta sospetta	
Codominanze	
Corteccia interclusa	
Legno di reazione - compr.	
Legno di reazione - traz.	
Cretto/corteccia inclusa	
Danni da fulmine	
Decorticazione superficiale	
Decorticazione diffusa	
Necrosi	
Essudati	
Ferite marcescenti	
Ferite rimarginate	
Ferite esposte	
Collo di bottiglia	
Fusto inclinato verso:	
Inclinazione in gradi:	
Ipertrofie - iperplasie	
Orifizi/fessure	
Rigonfiamenti	
Fessurazioni	
Torsione	

Branche e chioma	
Branche capitozzate	
Branche anomale	
Branche pericolanti	
Carpofori	
Insetti	
Chioma rada	
Fessurazioni	
Corteccia interclusa	
Ferite marcescenti	
Ferite rimarginate	
Ferite esposte	
Essudati	
Orifizi/cavità	
Cavità esposte	
Monconi	
Monconi necrotizzati	
Chioma filata	x
Spiombatura in asse	
Spiombatura fuori asse	
Filloptosi parziale	
Filloptosi diffusa	
Seccumi	x

molto infestato da edera

Esami strumentali prescritti	
Resi	
Tomografo	
SIA SIM	

Controllo in quota	

Bersaglio analisi	*Resi*	*Tomo*
Colletto		
Fusto		
Branche primarie		
Forcella		

Classe fitostatica	
A	
B	x
C	
C/D	
D	

Genova, 26 maggio 2016

PN STUDIO PROGETTO NATURA

Scheda VTA

Albero N° 86 Località **Quarto - ex manicomio** Genere/specie/var. *Pinus pinaster*

Dati dimensione pianta		
Altezza		12-14
Diametro fusto		35
Altezza fusto libero		8
Raggi chioma	N	E
	S	O

Presenza sottoservizi (elettricità, tubature, fogna, etc):	

Bersaglio	
Manufatti/parcheggio	
Area verde	x
Area mercatale	
Banchina/spartitraffico	
Area pedonale	
Parcheggio	
Verde scolastico	
Pavimentazione: vegetale e asfalto	

Caratteri generali pianta	
Monumentale	
Maturo	
Adulto	x
Giovane	
Neo impianto	
Pianta morta	
Ceppaia/sede vuota	

Colletto	
Presenza carpofori	
Insetti xilofagi	
Carie	
Micelio	
Cavità esposta	
Cavità occulta sospetta	
Codominanze	
Colletto interrato	
Contrafforte	
Contrafforte lesionato	
Decadimento	
Decorticazione	
Depressioni e/o concavità	
Inclusione corpi estranei	
Ipertrofie - iperplasie	
Lesioni aperte	
Lesioni cicatrizzate	
Orifizio - fessura	
Rastremazione	
Radici affioranti	
Radici affioranti decorticate	
Rampicanti	x
Ricacci basali	
Sollevam. zolla localizzato a:	

Fusto	
Presenza carpofori	
Insetti xilofagi	
Carie	
Micelio	
Cavità esposta	
Cavità occulta sospetta	
Codominanze	
Corteccia interclusa	
Legno di reazione - compr.	
Legno di reazione - traz.	
Cretto/corteccia inclusa	
Danni da fulmine	
Decorticazione superficiale	
Decorticazione diffusa	
Necrosi	
Essudati	
Ferite marcescenti	
Ferite rimarginate	
Ferite esposte	
Collo di bottiglia	
Fusto inclinato verso:	
Inclinazione in gradi:	
Ipertrofie - iperplasie	
Orifizi/fessure	
Rigonfiamenti	
Fessurazioni	
Torsione	

Branche e chioma	
Branche capitozzate	
Branche anomale	
Branche pericolanti	
Carpofori	
Insetti	
Chioma rada	
Fessurazioni	
Corteccia interclusa	
Ferite marcescenti	
Ferite rimarginate	
Ferite esposte	
Essudati	
Orifizi/cavità	
Cavità esposte	
Monconi	
Monconi necrotizzati	
Chioma filata	x
Spiombatura in asse	
Spiombatura fuori asse	
Filloptosi parziale	
Filloptosi diffusa	
Seccumi	x

molto infestato da edera

Esami strumentali prescritti	
Resi	
Tomografo	
SIA SIM	

Controllo in quota	

Bersaglio analisi	*Resi*	*Tomo*
Colletto		
Fusto		
Branche primarie		
Forcella		

Classe fitostatica	
A	
B	x
C	
C/D	
D	

Genova, 26 maggio 2016

PN STUDIO PROGETTO NATURA

Scheda VTA

Albero N° **87** Località **Quarto - ex manicomio** Genere/specie/var. *Pinus pinaster*

Dati dimensione pianta		
Altezza		14-16
Diametro fusto		40-45
Altezza fusto libero		8
Raggi chioma	N	E
	S	O

Presenza sottoservizi (elettricità, tubature, fogna, etc):	

Bersaglio	
Manufatti/parcheggio	
Area verde	x
Area mercatale	
Banchina/spartitraffico	
Area pedonale	
Parcheggio	
Verde scolastico	
Pavimentazione: vegetale e asfalto	

Caratteri generali pianta	
Monumentale	
Maturo	
Adulto	x
Giovane	
Neo impianto	
Pianta morta	
Ceppaia/sede vuota	

Colletto	
Presenza carpofori	
Insetti xilofagi	
Carie	
Micelio	
Cavità esposta	
Cavità occulta sospetta	
Codominanze	
Colletto interrato	
Contrafforte	
Contrafforte lesionato	
Decadimento	
Decorticazione	
Depressioni e/o concavità	
Inclusione corpi estranei	
Ipertrofie - iperplasie	
Lesioni aperte	
Lesioni cicatrizzate	
Orifizio - fessura	
Rastremazione	
Radici affioranti	
Radici affioranti decorticate	
Rampicanti	x
Ricacci basali	
Sollevam. zolla localizzato a:	

Fusto	
Presenza carpofori	
Insetti xilofagi	
Carie	
Micelio	
Cavità esposta	
Cavità occulta sospetta	
Codominanze	
Corteccia interclusa	
Legno di reazione - compr.	
Legno di reazione - traz.	
Cretto/corteccia inclusa	
Danni da fulmine	
Decorticazione superficiale	
Decorticazione diffusa	
Necrosi	
Essudati	
Ferite marcescenti	
Ferite rimarginate	
Ferite esposte	
Collo di bottiglia	
Fusto inclinato verso:	
Inclinazione in gradi:	
Ipertrofie - iperplasie	
Orifizi/fessure	
Rigonfiamenti	
Fessurazioni	
Torsione	

Branche e chioma	
Branche capitozzate	
Branche anomale	
Branche pericolanti	x
Carpofori	
Insetti	
Chioma rada	
Fessurazioni	
Corteccia interclusa	
Ferite marcescenti	
Ferite rimarginate	
Ferite esposte	
Essudati	
Orifizi/cavità	
Cavità esposte	
Monconi	
Monconi necrotizzati	
Chioma filata	
Spiombatura in asse	
Spiombatura fuori asse	
Filloptosi parziale	
Filloptosi diffusa	
Seccumi	x

molto infestato da edera

Esami strumentali prescritti	
Resi	
Tomografo	
SIA SIM	

Controllo in quota	

Bersaglio analisi	*Resi*	*Tomo*
Colletto		
Fusto		
Branche primarie		
Forcella		

Classe fitostatica	
A	
B	x
C	
C/D	
D	

Genova, 26 maggio 2016

PN STUDIO PROGETTO NATURA

Scheda VTA

Albero N° **88** Località **Quarto - ex manicomio** Genere/specie/var. *Cedrus atlantica*

Dati dimensione pianta		
Altezza		**14-16**
Diametro fusto		**45-50**
Altezza fusto libero		**4**
Raggi chioma	N	E
	S	O

Presenza sottoservizi (elettricità, tubature, fogna, etc):	

Bersaglio	
Manufatti/parcheggio	
Area verde	x
Area mercatale	
Banchina/spartitraffico	
Area pedonale	
Parcheggio	
Verde scolastico	
Pavimentazione: vegetale e asfalto	

Caratteri generali pianta	
Monumentale	
Maturo	
Adulto	x
Giovane	
Neo impianto	
Pianta morta	
Ceppaia/sede vuota	

Colletto	
Presenza carpofori	
Insetti xilofagi	
Carie	
Micelio	
Cavità esposta	
Cavità occulta sospetta	
Codominanze	
Colletto interrato	
Contrafforte	
Contrafforte lesionato	
Decadimento	
Decorticazione	
Depressioni e/o concavità	
Inclusione corpi estranei	
Ipertrofie - iperplasie	
Lesioni aperte	
Lesioni cicatrizzate	
Orifizio - fessura	
Rastremazione	
Radici affioranti	
Radici affioranti decorticate	
Rampicanti	x
Ricacci basali	
Sollevam. zolla localizzato a:	

Fusto	
Presenza carpofori	
Insetti xilofagi	
Carie	
Micelio	
Cavità esposta	
Cavità occulta sospetta	
Codominanze	
Corteccia interclusa	
Legno di reazione - compr.	
Legno di reazione - traz.	
Cretto/corteccia inclusa	
Danni da fulmine	
Decorticazione superficiale	
Decorticazione diffusa	
Necrosi	
Essudati	
Ferite marcescenti	
Ferite rimarginate	
Ferite esposte	
Collo di bottiglia	
Fusto inclinato verso:	E
Inclinazione in gradi:	
Ipertrofie - iperplasie	
Orifizi/fessure	
Rigonfiamenti	
Fessurazioni	
Torsione	

Branche e chioma	
Branche capitozzate	
Branche anomale	
Branche pericolanti	
Carpofori	
Insetti	
Chioma rada	
Fessurazioni	
Corteccia interclusa	
Ferite marcescenti	
Ferite rimarginate	
Ferite esposte	
Essudati	
Orifizi/cavità	
Cavità esposte	
Monconi	
Monconi necrotizzati	
Chioma filata	
Spiombatura in asse	
Spiombatura fuori asse	
Filloptosi parziale	
Filloptosi diffusa	
Seccumi	x

Infestazione da edera. Tricormico, la base del tronco è inclinata

Esami strumentali prescritti	
Resi	
Tomografo	
SIA SIM	

Controllo in quota	

Bersaglio analisi	*Resi*	*Tomo*
Colletto		
Fusto		
Branche primarie		
Forcella		

Classe fitostatica	
A	
B	x
C	
C/D	
D	

Genova, 26 maggio 2016

PN STUDIO PROGETTO NATURA

Scheda VTA

Albero N° **89** Località **Quarto - ex manicomio** Genere/specie/var. *Cedrus atlantica*

Dati dimensione pianta		
Altezza		14-16
Diametro fusto		45
Altezza fusto libero		3
Raggi chioma	N	E
	S	O

Presenza sottoservizi (elettricità, tubature, fogna, etc):	

Bersaglio	
Manufatti/parcheggio	
Area verde	x
Area mercatale	
Banchina/spartitraffico	
Area pedonale	
Parcheggio	
Verde scolastico	
Pavimentazione: vegetale e asfalto	

Caratteri generali pianta	
Monumentale	
Maturo	
Adulto	x
Giovane	
Neo impianto	
Pianta morta	
Ceppaia/sede vuota	

Colletto	
Presenza carpofori	
Insetti xilofagi	
Carie	
Micelio	
Cavità esposta	
Cavità occulta sospetta	
Codominanze	
Colletto interrato	
Contrafforte	
Contrafforte lesionato	
Decadimento	
Decorticazione	
Depressioni e/o concavità	
Inclusione corpi estranei	
Ipertrofie - iperplasie	
Lesioni aperte	
Lesioni cicatrizzate	
Orifizio - fessura	
Rastremazione	
Radici affioranti	
Radici affioranti decorticate	
Rampicanti	x
Ricacci basali	
Sollevam. zolla localizzato a:	

Fusto	
Presenza carpofori	
Insetti xilofagi	
Carie	
Micelio	
Cavità esposta	
Cavità occulta sospetta	
Codominanze	
Corteccia interclusa	
Legno di reazione - compr.	
Legno di reazione - traz.	
Cretto/corteccia inclusa	
Danni da fulmine	
Decorticazione superficiale	
Decorticazione diffusa	
Necrosi	
Essudati	
Ferite marcescenti	
Ferite rimarginate	
Ferite esposte	
Collo di bottiglia	
Fusto inclinato verso:	E
Inclinazione in gradi:	
Ipertrofie - iperplasie	
Orifizi/fessure	
Rigonfiamenti	
Fessurazioni	
Torsione	

Branche e chioma	
Branche capitozzate	
Branche anomale	
Branche pericolanti	
Carpofori	
Insetti	
Chioma rada	
Fessurazioni	
Corteccia interclusa	
Ferite marcescenti	
Ferite rimarginate	
Ferite esposte	
Essudati	
Orifizi/cavità	
Cavità esposte	
Monconi	
Monconi necrotizzati	
Chioma filata	
Spiombatura in asse	
Spiombatura fuori asse	
Filloptosi parziale	
Filloptosi diffusa	
Seccumi	x

Infestazione da edera.

Esami strumentali prescritti	
Resi	
Tomografo	
SIA SIM	

Controllo in quota	

Bersaglio analisi	*Resi*	*Tomo*
Colletto		
Fusto		
Branche primarie		
Forcella		

Classe fitostatica	
A	x
B	
C	
C/D	
D	

Genova, 26 maggio 2016

PN STUDIO PROGETTO NATURA

Scheda VTA

Albero N° **90** Località **Quarto - ex manicomio** Genere/specie/var. *Olea europaea*

Dati dimensione pianta		
Altezza		10-12
Diametro fusto		20
Altezza fusto libero		2
Raggi chioma	N	E
	S	O

Presenza sottoservizi (elettricità, tubature, fogna, etc):	

Bersaglio	
Manufatti/parcheggio	
Area verde	x
Area mercatale	
Banchina/spartitraffico	
Area pedonale	
Parcheggio	
Verde scolastico	
Pavimentazione: vegetale e asfalto	

Caratteri generali pianta	
Monumentale	
Maturo	
Adulto	x
Giovane	
Neo impianto	
Pianta morta	
Ceppaia/sede vuota	

Colletto	
Presenza carpofori	
Insetti xilofagi	
Carie	
Micelio	
Cavità esposta	
Cavità occulta sospetta	
Codominanze	
Colletto interrato	
Contrafforte	
Contrafforte lesionato	
Decadimento	
Decorticazione	
Depressioni e/o concavità	
Inclusione corpi estranei	
Ipertrofie - iperplasie	
Lesioni aperte	
Lesioni cicatrizzate	
Orifizio - fessura	
Rastremazione	
Radici affioranti	
Radici affioranti decorticate	
Rampicanti	x
Ricacci basali	
Sollevam. zolla localizzato a:	

Fusto	
Presenza carpofori	
Insetti xilofagi	
Carie	
Micelio	
Cavità esposta	
Cavità occulta sospetta	
Codominanze	
Corteccia interclusa	
Legno di reazione - compr.	
Legno di reazione - traz.	
Cretto/corteccia inclusa	
Danni da fulmine	
Decorticazione superficiale	
Decorticazione diffusa	
Necrosi	
Essudati	
Ferite marcescenti	
Ferite rimarginate	
Ferite esposte	
Collo di bottiglia	
Fusto inclinato verso:	N
Inclinazione in gradi:	45
Ipertrofie - iperplasie	
Orifizi/fessure	
Rigonfiamenti	
Fessurazioni	
Torsione	

Branche e chioma	
Branche capitozzate	
Branche anomale	
Branche pericolanti	
Carpofori	
Insetti	
Chioma rada	
Fessurazioni	
Corteccia interclusa	
Ferite marcescenti	
Ferite rimarginate	
Ferite esposte	
Essudati	
Orifizi/cavità	
Cavità esposte	
Monconi	
Monconi necrotizzati	
Chioma filata	
Spiombatura in asse	
Spiombatura fuori asse	
Filloptosi parziale	
Filloptosi diffusa	
Seccumi	x

Infestazione da edera.

Esami strumentali prescritti	
Resi	
Tomografo	
SIA SIM	

Controllo in quota	

Bersaglio analisi	*Resi*	*Tomo*
Colletto		
Fusto		
Branche primarie		
Forcella		

Classe fitostatica	
A	x
B	
C	
C/D	
D	

Genova, 26 maggio 2016

PN STUDIO PROGETTO NATURA

Scheda VTA

Albero N° **91** Località **Quarto - ex manicomio** Genere/specie/var. *Olea europaea*

Dati dimensione pianta		
Altezza		8
Diametro fusto		15-20
Altezza fusto libero		2
Raggi chioma	N	E
	S	O

Presenza sottoservizi (elettricità, tubature, fogna, etc):	

Bersaglio	
Manufatti/parcheggio	
Area verde	x
Area mercatale	
Banchina/spartitraffico	
Area pedonale	
Parcheggio	
Verde scolastico	
Pavimentazione: vegetale e asfalto	

Caratteri generali pianta	
Monumentale	
Maturo	
Adulto	x
Giovane	
Neo impianto	
Pianta morta	
Ceppaia/sede vuota	

Colletto	
Presenza carpofori	
Insetti xilofagi	
Carie	
Micelio	
Cavità esposta	
Cavità occulta sospetta	
Codominanze	
Colletto interrato	
Contrafforte	
Contrafforte lesionato	
Decadimento	
Decorticazione	
Depressioni e/o concavità	
Inclusione corpi estranei	
Ipertrofie - iperplasie	
Lesioni aperte	
Lesioni cicatrizzate	
Orifizio - fessura	
Rastremazione	
Radici affioranti	
Radici affioranti decorticate	
Rampicanti	x
Ricacci basali	
Sollevam. zolla localizzato a:	

Fusto	
Presenza carpofori	
Insetti xilofagi	
Carie	
Micelio	
Cavità esposta	
Cavità occulta sospetta	
Codominanze	
Corteccia interclusa	
Legno di reazione - compr.	
Legno di reazione - traz.	
Cretto/corteccia inclusa	
Danni da fulmine	
Decorticazione superficiale	
Decorticazione diffusa	
Necrosi	
Essudati	
Ferite marcescenti	
Ferite rimarginate	
Ferite esposte	
Collo di bottiglia	
Fusto inclinato verso:	N
Inclinazione in gradi:	20
Ipertrofie - iperplasie	
Orifizi/fessure	
Rigonfiamenti	
Fessurazioni	
Torsione	

Branche e chioma	
Branche capitozzate	
Branche anomale	
Branche pericolanti	
Carpofori	
Insetti	
Chioma rada	
Fessurazioni	
Corteccia interclusa	
Ferite marcescenti	
Ferite rimarginate	
Ferite esposte	
Essudati	
Orifizi/cavità	
Cavità esposte	
Monconi	
Monconi necrotizzati	
Chioma filata	
Spiombatura in asse	
Spiombatura fuori asse	
Filloptosi parziale	
Filloptosi diffusa	
Seccumi	x

Infestazione da edera.

Esami strumentali prescritti	
Resi	
Tomografo	
SIA SIM	

Controllo in quota	

Bersaglio analisi	*Resi*	*Tomo*
Colletto		
Fusto		
Branche primarie		
Forcella		

Classe fitostatica	
A	x
B	
C	
C/D	
D	

Genova, 26 maggio 2016

PN STUDIO PROGETTO NATURA

Scheda VTA

Albero N° 92 Località **Quarto - ex manicomio** Genere/specie/var. *Olea europaea*

Dati dimensione pianta		
Altezza		4
Diametro fusto		12
Altezza fusto libero		2
Raggi chioma	N	E
	S	O

Presenza sottoservizi (elettricità, tubature, fogna, etc):	

Bersaglio	
Manufatti/parcheggio	
Area verde	x
Area mercatale	
Banchina/spartitraffico	
Area pedonale	
Parcheggio	
Verde scolastico	
Pavimentazione: vegetale e asfalto	

Caratteri generali pianta	
Monumentale	
Maturo	
Adulto	x
Giovane	
Neo impianto	
Pianta morta	
Ceppaia/sede vuota	

Colletto	
Presenza carpofori	
Insetti xilofagi	
Carie	
Micelio	
Cavità esposta	
Cavità occulta sospetta	
Codominanze	
Colletto interrato	
Contrafforte	
Contrafforte lesionato	
Decadimento	
Decorticazione	
Depressioni e/o concavità	
Inclusione corpi estranei	
Ipertrofie - iperplasie	
Lesioni aperte	
Lesioni cicatrizzate	
Orifizio - fessura	
Rastremazione	
Radici affioranti	
Radici affioranti decorticate	
Rampicanti	x
Ricacci basali	
Sollevam. zolla localizzato a:	

Fusto	
Presenza carpofori	
Insetti xilofagi	
Carie	
Micelio	
Cavità esposta	
Cavità occulta sospetta	
Codominanze	
Corteccia interclusa	
Legno di reazione - compr.	
Legno di reazione - traz.	
Cretto/corteccia inclusa	
Danni da fulmine	
Decorticazione superficiale	
Decorticazione diffusa	
Necrosi	
Essudati	
Ferite marcescenti	
Ferite rimarginate	
Ferite esposte	
Collo di bottiglia	
Fusto inclinato verso:	N
Inclinazione in gradi:	20
Ipertrofie - iperplasie	
Orifizi/fessure	
Rigonfiamenti	
Fessurazioni	
Torsione	

Branche e chioma	
Branche capitozzate	
Branche anomale	
Branche pericolanti	
Carpofori	
Insetti	
Chioma rada	
Fessurazioni	
Corteccia interclusa	
Ferite marcescenti	
Ferite rimarginate	
Ferite esposte	
Essudati	
Orifizi/cavità	
Cavità esposte	
Monconi	
Monconi necrotizzati	
Chioma filata	
Spiombatura in asse	
Spiombatura fuori asse	
Filloptosi parziale	
Filloptosi diffusa	
Seccumi	x

Infestazione da edera. Ceppaia a 4 fusti stroncata, in piedi solo un fusto

Esami strumentali prescritti	
Resi	
Tomografo	
SIA SIM	

Controllo in quota	

Bersaglio analisi	*Resi*	*Tomo*
Colletto		
Fusto		
Branche primarie		
Forcella		

Classe fitostatica	
A	
B	x
C	
C/D	
D	

Genova, 26 maggio 2016

PN STUDIO PROGETTO NATURA

Scheda VTA

Albero N° **93** Località **Quarto - ex manicomio** Genere/specie/var. *Olea europaea*

Dati dimensione pianta		
Altezza		6-8
Diametro fusto		20
Altezza fusto libero		2
Raggi chioma	N	E
	S	O

Presenza sottoservizi (elettricità, tubature, fogna, etc):	

Bersaglio	
Manufatti/parcheggio	
Area verde	x
Area mercatale	
Banchina/spartitraffico	
Area pedonale	
Parcheggio	
Verde scolastico	
Pavimentazione: vegetale e asfalto	

Caratteri generali pianta	
Monumentale	
Maturo	
Adulto	x
Giovane	
Neo impianto	
Pianta morta	
Ceppaia/sede vuota	

Colletto	
Presenza carpofori	
Insetti xilofagi	
Carie	
Micelio	
Cavità esposta	
Cavità occulta sospetta	
Codominanze	
Colletto interrato	
Contrafforte	
Contrafforte lesionato	
Decadimento	
Decorticazione	
Depressioni e/o concavità	
Inclusione corpi estranei	
Ipertrofie - iperplasie	
Lesioni aperte	
Lesioni cicatrizzate	
Orifizio - fessura	
Rastremazione	
Radici affioranti	
Radici affioranti decorticate	
Rampicanti	x
Ricacci basali	
Sollevam. zolla localizzato a:	

Fusto	
Presenza carpofori	
Insetti xilofagi	
Carie	
Micelio	
Cavità esposta	
Cavità occulta sospetta	
Codominanze	
Corteccia interclusa	
Legno di reazione - compr.	
Legno di reazione - traz.	
Cretto/corteccia inclusa	
Danni da fulmine	
Decorticazione superficiale	
Decorticazione diffusa	
Necrosi	
Essudati	
Ferite marcescenti	
Ferite rimarginate	
Ferite esposte	
Collo di bottiglia	
Fusto inclinato verso:	N
Inclinazione in gradi:	
Ipertrofie - iperplasie	
Orifizi/fessure	
Rigonfiamenti	
Fessurazioni	
Torsione	

Branche e chioma	
Branche capitozzate	
Branche anomale	
Branche pericolanti	
Carpofori	
Insetti	
Chioma rada	
Fessurazioni	
Corteccia interclusa	
Ferite marcescenti	
Ferite rimarginate	
Ferite esposte	
Essudati	
Orifizi/cavità	
Cavità esposte	
Monconi	
Monconi necrotizzati	
Chioma filata	
Spiombatura in asse	
Spiombatura fuori asse	
Filloptosi parziale	
Filloptosi diffusa	
Seccumi	x

Infestazione da edera. Bicormico

Esami strumentali prescritti	
Resi	
Tomografo	
SIA SIM	

Controllo in quota	

Bersaglio analisi	*Resi*	*Tomo*
Colletto		
Fusto		
Branche primarie		
Forcella		

Classe fitostatica	
A	
B	x
C	
C/D	
D	

Genova, 26 maggio 2016

PN STUDIO PROGETTO NATURA

Scheda VTA

Albero N° **94** Località **Quarto - ex manicomio** Genere/specie/var. *Cedrus atlantica*

Dati dimensione pianta		
Altezza		14-16
Diametro fusto		35
Altezza fusto libero		3
Raggi chioma	N	E
	S	O

Presenza sottoservizi (elettricità, tubature, fogna, etc):	

Bersaglio	
Manufatti/parcheggio	
Area verde	x
Area mercatale	
Banchina/spartitraffico	
Area pedonale	
Parcheggio	
Verde scolastico	
Pavimentazione: vegetale e asfalto	

Caratteri generali pianta	
Monumentale	
Maturo	
Adulto	x
Giovane	
Neo impianto	
Pianta morta	
Ceppaia/sede vuota	

Colletto	
Presenza carpofori	
Insetti xilofagi	
Carie	
Micelio	
Cavità esposta	
Cavità occulta sospetta	
Codominanze	
Colletto interrato	
Contrafforte	
Contrafforte lesionato	
Decadimento	
Decorticazione	
Depressioni e/o concavità	
Inclusione corpi estranei	
Ipertrofie - iperplasie	
Lesioni aperte	
Lesioni cicatrizzate	
Orifizio - fessura	
Rastremazione	
Radici affioranti	
Radici affioranti decorticate	
Rampicanti	
Ricacci basali	
Sollevam. zolla localizzato a:	

Fusto	
Presenza carpofori	
Insetti xilofagi	
Carie	
Micelio	
Cavità esposta	
Cavità occulta sospetta	
Codominanze	
Corteccia interclusa	
Legno di reazione - compr.	
Legno di reazione - traz.	
Cretto/corteccia inclusa	
Danni da fulmine	
Decorticazione superficiale	
Decorticazione diffusa	
Necrosi	
Essudati	
Ferite marcescenti	
Ferite rimarginate	
Ferite esposte	
Collo di bottiglia	
Fusto inclinato verso:	
Inclinazione in gradi:	
Ipertrofie - iperplasie	
Orifizi/fessure	
Rigonfiamenti	
Fessurazioni	
Torsione	

Branche e chioma	
Branche capitozzate	
Branche anomale	
Branche pericolanti	
Carpofori	
Insetti	
Chioma rada	
Fessurazioni	
Corteccia interclusa	
Ferite marcescenti	
Ferite rimarginate	
Ferite esposte	
Essudati	
Orifizi/cavità	
Cavità esposte	
Monconi	
Monconi necrotizzati	
Chioma filata	x
Spiombatura in asse	
Spiombatura fuori asse	
Filloptosi parziale	
Filloptosi diffusa	
Seccumi	x

Esami strumentali prescritti	
Resi	
Tomografo	
SIA SIM	

Controllo in quota	

Bersaglio analisi	*Resi*	*Tomo*
Colletto		
Fusto		
Branche primarie		
Forcella		

Classe fitostatica	
A	
B	x
C	
C/D	
D	

Genova, 26 maggio 2016

PN STUDIO PROGETTO NATURA

Scheda VTA

Albero N° **95** Località **Quarto - ex manicomio** Genere/specie/var. *Cedrus atlantica*

Dati dimensione pianta		
Altezza		14-16
Diametro fusto		30-35
Altezza fusto libero		5
Raggi chioma	N	E
	S	O

Presenza sottoservizi (elettricità, tubature, fogna, etc):	

Bersaglio	
Manufatti/parcheggio	
Area verde	x
Area mercatale	
Banchina/spartitraffico	
Area pedonale	
Parcheggio	
Verde scolastico	
Pavimentazione: vegetale e asfalto	

Caratteri generali pianta	
Monumentale	
Maturo	
Adulto	x
Giovane	
Neo impianto	
Pianta morta	
Ceppaia/sede vuota	

Colletto	
Presenza carpofori	
Insetti xilofagi	
Carie	
Micelio	
Cavità esposta	
Cavità occulta sospetta	
Codominanze	
Colletto interrato	
Contrafforte	
Contrafforte lesionato	
Decadimento	
Decorticazione	
Depressioni e/o concavità	
Inclusione corpi estranei	
Ipertrofie - iperplasie	
Lesioni aperte	
Lesioni cicatrizzate	
Orifizio - fessura	
Rastremazione	
Radici affioranti	
Radici affioranti decorticate	
Rampicanti	x
Ricacci basali	
Sollevam. zolla localizzato a:	

Fusto	
Presenza carpofori	
Insetti xilofagi	
Carie	
Micelio	
Cavità esposta	
Cavità occulta sospetta	
Codominanze	
Corteccia interclusa	
Legno di reazione - compr.	
Legno di reazione - traz.	
Cretto/corteccia inclusa	
Danni da fulmine	
Decorticazione superficiale	
Decorticazione diffusa	
Necrosi	
Essudati	
Ferite marcescenti	
Ferite rimarginate	
Ferite esposte	
Collo di bottiglia	
Fusto inclinato verso:	
Inclinazione in gradi:	
Ipertrofie - iperplasie	
Orifizi/fessure	
Rigonfiamenti	
Fessurazioni	
Torsione	

Branche e chioma	
Branche capitozzate	
Branche anomale	
Branche pericolanti	
Carpofori	
Insetti	
Chioma rada	
Fessurazioni	
Corteccia interclusa	
Ferite marcescenti	
Ferite rimarginate	
Ferite esposte	
Essudati	
Orifizi/cavità	
Cavità esposte	
Monconi	
Monconi necrotizzati	
Chioma filata	x
Spiombatura in asse	
Spiombatura fuori asse	
Filloptosi parziale	
Filloptosi diffusa	
Seccumi	x

Infestato da edera

Esami strumentali prescritti	
Resi	
Tomografo	
SIA SIM	

Controllo in quota	

Bersaglio analisi	*Resi*	*Tomo*
Colletto		
Fusto		
Branche primarie		
Forcella		

Classe fitostatica	
A	
B	x
C	
C/D	
D	

Genova, 26 maggio 2016

PN STUDIO PROGETTO NATURA

Scheda VTA

Albero N° 96 Località **Quarto - ex manicomio** Genere/specie/var. *Cedrus atlantica*

Dati dimensione pianta		
Altezza		14-16
Diametro fusto		40
Altezza fusto libero		5
Raggi chioma	N	E
	S	O

Presenza sottoservizi (elettricità, tubature, fogna, etc):	

Bersaglio	
Manufatti/parcheggio	
Area verde	x
Area mercatale	
Banchina/spartitraffico	
Area pedonale	
Parcheggio	
Verde scolastico	
Pavimentazione: vegetale e asfalto	

Caratteri generali pianta	
Monumentale	
Maturo	
Adulto	x
Giovane	
Neo impianto	
Pianta morta	
Ceppaia/sede vuota	

Colletto	
Presenza carpofori	
Insetti xilofagi	
Carie	
Micelio	
Cavità esposta	
Cavità occulta sospetta	
Codominanze	
Colletto interrato	
Contrafforte	
Contrafforte lesionato	
Decadimento	
Decorticazione	
Depressioni e/o concavità	
Inclusione corpi estranei	
Ipertrofie - iperplasie	
Lesioni aperte	
Lesioni cicatrizzate	
Orifizio - fessura	
Rastremazione	
Radici affioranti	
Radici affioranti decorticate	
Rampicanti	x
Ricacci basali	
Sollevam. zolla localizzato a:	

Fusto	
Presenza carpofori	
Insetti xilofagi	
Carie	
Micelio	
Cavità esposta	
Cavità occulta sospetta	
Codominanze	
Corteccia interclusa	
Legno di reazione - compr.	
Legno di reazione - traz.	
Cretto/corteccia inclusa	
Danni da fulmine	
Decorticazione superficiale	
Decorticazione diffusa	
Necrosi	
Essudati	
Ferite marcescenti	
Ferite rimarginate	
Ferite esposte	
Collo di bottiglia	
Fusto inclinato verso:	
Inclinazione in gradi:	
Ipertrofie - iperplasie	
Orifizi/fessure	
Rigonfiamenti	
Fessurazioni	
Torsione	

Branche e chioma	
Branche capitozzate	
Branche anomale	
Branche pericolanti	
Carpofori	
Insetti	
Chioma rada	
Fessurazioni	
Corteccia interclusa	
Ferite marcescenti	
Ferite rimarginate	
Ferite esposte	
Essudati	
Orifizi/cavità	
Cavità esposte	
Monconi	
Monconi necrotizzati	
Chioma filata	x
Spiombatura in asse	
Spiombatura fuori asse	
Filloptosi parziale	
Filloptosi diffusa	
Seccumi	x

Infestato da edera

Esami strumentali prescritti	
Resi	
Tomografo	
SIA SIM	

Controllo in quota	

Bersaglio analisi	*Resi*	*Tomo*
Colletto		
Fusto		
Branche primarie		
Forcella		

Classe fitostatica	
A	
B	x
C	
C/D	
D	

Genova, 26 maggio 2016

PN STUDIO PROGETTO NATURA

Scheda VTA

Albero N° **97** Località **Quarto - ex manicomio** Genere/specie/var. *Pinus pinaster*

Dati dimensione pianta		
Altezza		12-14
Diametro fusto		40
Altezza fusto libero		8
Raggi chioma	N	E
	S	O

Presenza sottoservizi (elettricità, tubature, fogna, etc):	

Bersaglio	
Manufatti/parcheggio	
Area verde	x
Area mercatale	
Banchina/spartitraffico	
Area pedonale	
Parcheggio	
Verde scolastico	
Pavimentazione: vegetale e asfalto	

Caratteri generali pianta	
Monumentale	
Maturo	
Adulto	x
Giovane	
Neo impianto	
Pianta morta	
Ceppaia/sede vuota	

Colletto	
Presenza carpofori	
Insetti xilofagi	
Carie	
Micelio	
Cavità esposta	
Cavità occulta sospetta	
Codominanze	
Colletto interrato	
Contrafforte	
Contrafforte lesionato	
Decadimento	
Decorticazione	
Depressioni e/o concavità	
Inclusione corpi estranei	
Ipertrofie - iperplasie	
Lesioni aperte	
Lesioni cicatrizzate	
Orifizio - fessura	
Rastremazione	
Radici affioranti	
Radici affioranti decorticate	
Rampicanti	x
Ricacci basali	
Sollevam. zolla localizzato a:	

Fusto	
Presenza carpofori	
Insetti xilofagi	
Carie	
Micelio	
Cavità esposta	
Cavità occulta sospetta	
Codominanze	
Corteccia interclusa	
Legno di reazione - compr.	
Legno di reazione - traz.	
Cretto/corteccia inclusa	
Danni da fulmine	
Decorticazione superficiale	
Decorticazione diffusa	
Necrosi	
Essudati	
Ferite marcescenti	
Ferite rimarginate	
Ferite esposte	
Collo di bottiglia	
Fusto inclinato verso:	
Inclinazione in gradi:	
Ipertrofie - iperplasie	
Orifizi/fessure	
Rigonfiamenti	
Fessurazioni	
Torsione	

Branche e chioma	
Branche capitozzate	
Branche anomale	
Branche pericolanti	
Carpofori	
Insetti	
Chioma rada	
Fessurazioni	
Corteccia interclusa	
Ferite marcescenti	
Ferite rimarginate	
Ferite esposte	
Essudati	
Orifizi/cavità	
Cavità esposte	
Monconi	
Monconi necrotizzati	
Chioma filata	
Spiombatura in asse	
Spiombatura fuori asse	
Filloptosi parziale	
Filloptosi diffusa	
Seccumi	x

molto infestato da edera. Deperiente

Esami strumentali prescritti	
Resi	
Tomografo	
SIA SIM	

Controllo in quota	

Bersaglio analisi	*Resi*	*Tomo*
Colletto		
Fusto		
Branche primarie		
Forcella		

Classe fitostatica	
A	
B	
C	x
C/D	
D	

Genova, 26 maggio 2016

PN STUDIO PROGETTO NATURA

Scheda VTA

Albero N° **98** Località **Quarto - ex manicomio** Genere/specie/var. *Pinus pinaster*

Dati dimensione pianta		
Altezza		12-14
Diametro fusto		35
Altezza fusto libero		8
Raggi chioma	N	E
	S	O

Presenza sottoservizi (elettricità, tubature, fogna, etc):	

Bersaglio	
Manufatti/parcheggio	
Area verde	x
Area mercatale	
Banchina/spartitraffico	
Area pedonale	
Parcheggio	
Verde scolastico	
Pavimentazione: vegetale e asfalto	

Caratteri generali pianta	
Monumentale	
Maturo	
Adulto	x
Giovane	
Neo impianto	
Pianta morta	
Ceppaia/sede vuota	

Colletto	
Presenza carpofori	
Insetti xilofagi	
Carie	
Micelio	
Cavità esposta	
Cavità occulta sospetta	
Codominanze	
Colletto interrato	
Contrafforte	
Contrafforte lesionato	
Decadimento	
Decorticazione	
Depressioni e/o concavità	
Inclusione corpi estranei	
Ipertrofie - iperplasie	
Lesioni aperte	
Lesioni cicatrizzate	
Orifizio - fessura	
Rastremazione	
Radici affioranti	
Radici affioranti decorticate	
Rampicanti	x
Ricacci basali	
Sollevam. zolla localizzato a:	

Fusto	
Presenza carpofori	
Insetti xilofagi	
Carie	
Micelio	
Cavità esposta	
Cavità occulta sospetta	
Codominanze	
Corteccia interclusa	
Legno di reazione - compr.	
Legno di reazione - traz.	
Cretto/corteccia inclusa	
Danni da fulmine	
Decorticazione superficiale	
Decorticazione diffusa	
Necrosi	
Essudati	
Ferite marcescenti	
Ferite rimarginate	
Ferite esposte	
Collo di bottiglia	
Fusto inclinato verso:	N
Inclinazione in gradi:	
Ipertrofie - iperplasie	
Orifizi/fessure	
Rigonfiamenti	
Fessurazioni	
Torsione	

Branche e chioma	
Branche capitozzate	
Branche anomale	
Branche pericolanti	
Carpofori	
Insetti	
Chioma rada	
Fessurazioni	
Corteccia interclusa	
Ferite marcescenti	
Ferite rimarginate	
Ferite esposte	
Essudati	
Orifizi/cavità	
Cavità esposte	
Monconi	
Monconi necrotizzati	
Chioma filata	
Spiombatura in asse	
Spiombatura fuori asse	
Filloptosi parziale	
Filloptosi diffusa	
Seccumi	x

molto infestato da edera. Molto deperiente

Esami strumentali prescritti	
Resi	
Tomografo	
SIA SIM	

Controllo in quota	

Bersaglio analisi	*Resi*	*Tomo*
Colletto		
Fusto		
Branche primarie		
Forcella		

Classe fitostatica	
A	
B	
C	x
C/D	
D	

Genova, 26 maggio 2016

PN STUDIO PROGETTO NATURA

Scheda VTA

Albero N° **99** Località **Quarto - ex manicomio** Genere/specie/var. *Platanus x hybrida*

Dati dimensione pianta		
Altezza		16-18
Diametro fusto		60
Altezza fusto libero		3
Raggi chioma	N	E
	S	O

Presenza sottoservizi (elettricità, tubature, fogna, etc):	

Bersaglio	
Manufatti/parcheggio	
Area verde	x
Area mercatale	
Banchina/spartitraffico	
Area pedonale	
Parcheggio	
Verde scolastico	
Pavimentazione: vegetale e asfalto	

Caratteri generali pianta	
Monumentale	
Maturo	
Adulto	x
Giovane	
Neo impianto	
Pianta morta	
Ceppaia/sede vuota	

Colletto	
Presenza carpofori	
Insetti xilofagi	
Carie	
Micelio	
Cavità esposta	
Cavità occulta sospetta	
Codominanze	
Colletto interrato	
Contrafforte	
Contrafforte lesionato	
Decadimento	
Decorticazione	
Depressioni e/o concavità	
Inclusione corpi estranei	
Ipertrofie - iperplasie	
Lesioni aperte	
Lesioni cicatrizzate	
Orifizio - fessura	
Rastremazione	
Radici affioranti	
Radici affioranti decorticate	
Rampicanti	G
Ricacci basali	
Sollevam. zolla localizzato a:	

Fusto	
Presenza carpofori	
Insetti xilofagi	
Carie	
Micelio	
Cavità esposta	
Cavità occulta sospetta	
Codominanze	
Corteccia interclusa	
Legno di reazione - compr.	
Legno di reazione - traz.	
Cretto/corteccia inclusa	
Danni da fulmine	
Decorticazione superficiale	
Decorticazione diffusa	
Necrosi	
Essudati	
Ferite marcescenti	
Ferite rimarginate	
Ferite esposte	
Collo di bottiglia	
Fusto inclinato verso:	
Inclinazione in gradi:	
Ipertrofie - iperplasie	
Orifizi/fessure	
Rigonfiamenti	
Fessurazioni	
Torsione	

Branche e chioma	
Branche capitozzate	
Branche anomale	
Branche pericolanti	
Carpofori	
Insetti	
Chioma rada	
Fessurazioni	
Corteccia interclusa	
Ferite marcescenti	
Ferite rimarginate	
Ferite esposte	
Essudati	
Orifizi/cavità	
Cavità esposte	
Monconi	
Monconi necrotizzati	
Chioma filata	
Spiombatura in asse	
Spiombatura fuori asse	
Filloptosi parziale	
Filloptosi diffusa	
Seccumi	

esemplare notevole, completamente parassitato da edera. Non è possibile effettuare valutazioni al tronco e al castello

Esami strumentali prescritti	
Resi	
Tomografo	
SIA SIM	

Controllo in quota	

Bersaglio analisi	*Resi*	*Tomo*
Colletto		
Fusto		
Branche primarie		
Forcella		

Classe fitostatica	
A	
B	x
C	
C/D	
D	

Genova, 26 maggio 2016

PN STUDIO PROGETTO NATURA

Scheda VTA

Albero N° **100** Località **Quarto - ex manicomio** Genere/specie/var. *Cupressus arizonica*

Dati dimensione pianta		
Altezza		18-20
Diametro fusto		30
Altezza fusto libero		3
Raggi chioma	N	E
	S	O

Presenza sottoservizi (elettricità, tubature, fogna, etc):	

Bersaglio	
Manufatti/parcheggio	
Area verde	x
Area mercatale	
Banchina/spartitraffico	
Area pedonale	
Parcheggio	
Verde scolastico	
Pavimentazione: vegetale e asfalto	

Caratteri generali pianta	
Monumentale	
Maturo	
Adulto	x
Giovane	
Neo impianto	
Pianta morta	
Ceppaia/sede vuota	

Colletto	
Presenza carpofori	
Insetti xilofagi	
Carie	
Micelio	
Cavità esposta	
Cavità occulta sospetta	
Codominanze	
Colletto interrato	
Contrafforte	
Contrafforte lesionato	
Decadimento	
Decorticazione	
Depressioni e/o concavità	
Inclusione corpi estranei	
Ipertrofie - iperplasie	
Lesioni aperte	
Lesioni cicatrizzate	
Orifizio - fessura	
Rastremazione	
Radici affioranti	
Radici affioranti decorticate	
Rampicanti	x
Ricacci basali	
Sollevam. zolla localizzato a:	

Fusto	
Presenza carpofori	
Insetti xilofagi	
Carie	
Micelio	
Cavità esposta	
Cavità occulta sospetta	
Codominanze	
Corteccia interclusa	
Legno di reazione - compr.	
Legno di reazione - traz.	
Cretto/corteccia inclusa	
Danni da fulmine	
Decorticazione superficiale	
Decorticazione diffusa	
Necrosi	
Essudati	
Ferite marcescenti	
Ferite rimarginate	
Ferite esposte	
Collo di bottiglia	
Fusto inclinato verso:	
Inclinazione in gradi:	
Ipertrofie - iperplasie	
Orifizi/fessure	
Rigonfiamenti	
Fessurazioni	
Torsione	

Branche e chioma	
Branche capitozzate	
Branche anomale	
Branche pericolanti	
Carpofori	
Insetti	
Chioma rada	
Fessurazioni	
Corteccia interclusa	
Ferite marcescenti	
Ferite rimarginate	
Ferite esposte	
Essudati	
Orifizi/cavità	
Cavità esposte	
Monconi	
Monconi necrotizzati	
Chioma filata	
Spiombatura in asse	
Spiombatura fuori asse	
Filloptosi parziale	
Filloptosi diffusa	
Seccumi	x

Infestato da edera

Esami strumentali prescritti	
Resi	
Tomografo	
SIA SIM	

Controllo in quota	

Bersaglio analisi	*Resi*	*Tomo*
Colletto		
Fusto		
Branche primarie		
Forcella		

Classe fitostatica	
A	
B	x
C	
C/D	
D	

Genova, 26 maggio 2016

PN STUDIO PROGETTO NATURA

Scheda VTA

Albero N° **101** Località **Quarto - ex manicomio** Genere/specie/var. *Cupressus arizonica*

Dati dimensione pianta		
Altezza		6
Diametro fusto		12
Altezza fusto libero		3
Raggi chioma	N	E
	S	O

Presenza sottoservizi (elettricità, tubature, fogna, etc):	

Bersaglio	
Manufatti/parcheggio	
Area verde	x
Area mercatale	
Banchina/spartitraffico	
Area pedonale	
Parcheggio	
Verde scolastico	
Pavimentazione: vegetale e asfalto	

Caratteri generali pianta	
Monumentale	
Maturo	
Adulto	
Giovane	x
Neo impianto	
Pianta morta	
Ceppaia/sede vuota	

Colletto	
Presenza carpofori	
Insetti xilofagi	
Carie	
Micelio	
Cavità esposta	
Cavità occulta sospetta	
Codominanze	
Colletto interrato	
Contrafforte	
Contrafforte lesionato	
Decadimento	
Decorticazione	
Depressioni e/o concavità	
Inclusione corpi estranei	
Ipertrofie - iperplasie	
Lesioni aperte	
Lesioni cicatrizzate	
Orifizio - fessura	
Rastremazione	
Radici affioranti	
Radici affioranti decorticate	
Rampicanti	
Ricacci basali	
Sollevam. zolla localizzato a:	

Fusto	
Presenza carpofori	
Insetti xilofagi	
Carie	
Micelio	
Cavità esposta	
Cavità occulta sospetta	
Codominanze	
Corteccia interclusa	
Legno di reazione - compr.	
Legno di reazione - traz.	
Cretto/corteccia inclusa	
Danni da fulmine	
Decorticazione superficiale	
Decorticazione diffusa	
Necrosi	
Essudati	
Ferite marcescenti	
Ferite rimarginate	
Ferite esposte	
Collo di bottiglia	
Fusto inclinato verso:	
Inclinazione in gradi:	
Ipertrofie - iperplasie	
Orifizi/fessure	
Rigonfiamenti	
Fessurazioni	
Torsione	

Branche e chioma	
Branche capitozzate	
Branche anomale	
Branche pericolanti	
Carpofori	
Insetti	
Chioma rada	
Fessurazioni	
Corteccia interclusa	
Ferite marcescenti	
Ferite rimarginate	
Ferite esposte	
Essudati	
Orifizi/cavità	
Cavità esposte	
Monconi	
Monconi necrotizzati	
Chioma filata	
Spiombatura in asse	
Spiombatura fuori asse	
Filloptosi parziale	
Filloptosi diffusa	
Seccumi	x

completamente sottoposto alle altre piante, molto deperiente. Da abbattere

Esami strumentali prescritti	
Resi	
Tomografo	
SIA SIM	

Controllo in quota	

Bersaglio analisi	*Resi*	*Tomo*
Colletto		
Fusto		
Branche primarie		
Forcella		

Classe fitostatica	
A	
B	
C	
C/D	
D	x

Genova, 26 maggio 2016

PN STUDIO PROGETTO NATURA

Scheda VTA

Albero N° **102** Località **Quarto - ex manicomio** Genere/specie/var. *Cupressus arizonica*

Dati dimensione pianta		
Altezza		6-7
Diametro fusto		18
Altezza fusto libero		3
Raggi chioma	N	E
	S	O

Presenza sottoservizi (elettricità, tubature, fogna, etc):	

Bersaglio	
Manufatti/parcheggio	
Area verde	x
Area mercatale	
Banchina/spartitraffico	
Area pedonale	
Parcheggio	
Verde scolastico	
Pavimentazione: vegetale e asfalto	

Caratteri generali pianta	
Monumentale	
Maturo	
Adulto	
Giovane	x
Neo impianto	
Pianta morta	
Ceppaia/sede vuota	

Colletto	
Presenza carpofori	
Insetti xilofagi	
Carie	
Micelio	
Cavità esposta	
Cavità occulta sospetta	
Codominanze	
Colletto interrato	
Contrafforte	
Contrafforte lesionato	
Decadimento	
Decorticazione	
Depressioni e/o concavità	
Inclusione corpi estranei	
Ipertrofie - iperplasie	
Lesioni aperte	
Lesioni cicatrizzate	
Orifizio - fessura	
Rastremazione	
Radici affioranti	
Radici affioranti decorticate	
Rampicanti	
Ricacci basali	
Sollevam. zolla localizzato a:	

Fusto	
Presenza carpofori	
Insetti xilofagi	
Carie	
Micelio	
Cavità esposta	
Cavità occulta sospetta	
Codominanze	
Corteccia interclusa	
Legno di reazione - compr.	
Legno di reazione - traz.	
Cretto/corteccia inclusa	
Danni da fulmine	
Decorticazione superficiale	
Decorticazione diffusa	
Necrosi	
Essudati	
Ferite marcescenti	
Ferite rimarginate	
Ferite esposte	
Collo di bottiglia	
Fusto inclinato verso:	
Inclinazione in gradi:	
Ipertrofie - iperplasie	
Orifizi/fessure	
Rigonfiamenti	
Fessurazioni	
Torsione	

Branche e chioma	
Branche capitozzate	
Branche anomale	
Branche pericolanti	
Carpofori	
Insetti	
Chioma rada	
Fessurazioni	
Corteccia interclusa	
Ferite marcescenti	
Ferite rimarginate	
Ferite esposte	
Essudati	
Orifizi/cavità	
Cavità esposte	
Monconi	
Monconi necrotizzati	
Chioma filata	
Spiombatura in asse	
Spiombatura fuori asse	
Filloptosi parziale	
Filloptosi diffusa	
Seccumi	x

Tronco spezzato a 4 m di altezza. Da abbattere

Esami strumentali prescritti	
Resi	
Tomografo	
SIA SIM	

Controllo in quota	

Bersaglio analisi	*Resi*	*Tomo*
Colletto		
Fusto		
Branche primarie		
Forcella		

Classe fitostatica	
A	
B	
C	
C/D	
D	x

Genova, 26 maggio 2016

PN STUDIO PROGETTO NATURA

Scheda VTA

Albero N° **103** Località **Quarto - ex manicomio** Genere/specie/var. *Cupressus sempervirens*

Dati dimensione pianta		
Altezza		6-7
Diametro fusto		15
Altezza fusto libero		3
Raggi chioma	N	E
	S	O

Presenza sottoservizi (elettricità, tubature, fogna, etc):	

Bersaglio	
Manufatti/parcheggio	
Area verde	x
Area mercatale	
Banchina/spartitraffico	
Area pedonale	
Parcheggio	
Verde scolastico	
Pavimentazione: vegetale e asfalto	

Caratteri generali pianta	
Monumentale	
Maturo	
Adulto	
Giovane	x
Neo impianto	
Pianta morta	
Ceppaia/sede vuota	

Colletto	
Presenza carpofori	
Insetti xilofagi	
Carie	
Micelio	
Cavità esposta	
Cavità occulta sospetta	
Codominanze	
Colletto interrato	
Contrafforte	
Contrafforte lesionato	
Decadimento	
Decorticazione	
Depressioni e/o concavità	
Inclusione corpi estranei	
Ipertrofie - iperplasie	
Lesioni aperte	
Lesioni cicatrizzate	
Orifizio - fessura	
Rastremazione	
Radici affioranti	
Radici affioranti decorticate	
Rampicanti	
Ricacci basali	
Sollevam. zolla localizzato a:	

Fusto	
Presenza carpofori	
Insetti xilofagi	
Carie	
Micelio	
Cavità esposta	
Cavità occulta sospetta	
Codominanze	
Corteccia interclusa	
Legno di reazione - compr.	
Legno di reazione - traz.	
Cretto/corteccia inclusa	
Danni da fulmine	
Decorticazione superficiale	
Decorticazione diffusa	
Necrosi	
Essudati	
Ferite marcescenti	
Ferite rimarginate	
Ferite esposte	
Collo di bottiglia	
Fusto inclinato verso:	
Inclinazione in gradi:	
Ipertrofie - iperplasie	
Orifizi/fessure	
Rigonfiamenti	
Fessurazioni	
Torsione	

Branche e chioma	
Branche capitozzate	
Branche anomale	
Branche pericolanti	
Carpofori	
Insetti	
Chioma rada	x
Fessurazioni	
Corteccia interclusa	
Ferite marcescenti	
Ferite rimarginate	
Ferite esposte	
Essudati	
Orifizi/cavità	
Cavità esposte	
Monconi	
Monconi necrotizzati	
Chioma filata	
Spiombatura in asse	
Spiombatura fuori asse	
Filloptosi parziale	
Filloptosi diffusa	
Seccumi	

Esami strumentali prescritti	
Resi	
Tomografo	
SIA SIM	

Controllo in quota	

Bersaglio analisi	*Resi*	*Tomo*
Colletto		
Fusto		
Branche primarie		
Forcella		

Classe fitostatica	
A	
B	x
C	
C/D	
D	

Genova, 26 maggio 2016

PN STUDIO PROGETTO NATURA

Scheda VTA

Albero N° **104** Località **Quarto - ex manicomio** Genere/specie/var. *Cupressus arizonica*

Dati dimensione pianta		
Altezza		10
Diametro fusto		20
Altezza fusto libero		3
Raggi chioma	N	E
	S	O

Presenza sottoservizi (elettricità, tubature, fogna, etc):	

Bersaglio	
Manufatti/parcheggio	
Area verde	x
Area mercatale	
Banchina/spartitraffico	
Area pedonale	
Parcheggio	
Verde scolastico	
Pavimentazione: vegetale e asfalto	

Caratteri generali pianta	
Monumentale	
Maturo	
Adulto	x
Giovane	
Neo impianto	
Pianta morta	
Ceppaia/sede vuota	

Colletto	
Presenza carpofori	
Insetti xilofagi	
Carie	
Micelio	
Cavità esposta	
Cavità occulta sospetta	
Codominanze	
Colletto interrato	
Contrafforte	
Contrafforte lesionato	
Decadimento	
Decorticazione	
Depressioni e/o concavità	
Inclusione corpi estranei	
Ipertrofie - iperplasie	
Lesioni aperte	
Lesioni cicatrizzate	
Orifizio - fessura	
Rastremazione	
Radici affioranti	
Radici affioranti decorticate	
Rampicanti	x
Ricacci basali	
Sollevam. zolla localizzato a:	

Fusto	
Presenza carpofori	
Insetti xilofagi	
Carie	
Micelio	
Cavità esposta	
Cavità occulta sospetta	
Codominanze	
Corteccia interclusa	
Legno di reazione - compr.	
Legno di reazione - traz.	
Cretto/corteccia inclusa	
Danni da fulmine	
Decorticazione superficiale	
Decorticazione diffusa	
Necrosi	
Essudati	
Ferite marcescenti	
Ferite rimarginate	
Ferite esposte	
Collo di bottiglia	
Fusto inclinato verso:	N
Inclinazione in gradi:	30
Ipertrofie - iperplasie	
Orifizi/fessure	
Rigonfiamenti	
Fessurazioni	
Torsione	

Branche e chioma	
Branche capitozzate	
Branche anomale	
Branche pericolanti	
Carpofori	
Insetti	
Chioma rada	
Fessurazioni	
Corteccia interclusa	
Ferite marcescenti	
Ferite rimarginate	
Ferite esposte	
Essudati	
Orifizi/cavità	
Cavità esposte	
Monconi	
Monconi necrotizzati	
Chioma filata	
Spiombatura in asse	
Spiombatura fuori asse	
Filloptosi parziale	
Filloptosi diffusa	
Seccumi	

Infestato da edera, esemplare sopraffatto dalla caduta della vicina robinia, inclinato verso N. Da abbattere

Esami strumentali prescritti	
Resi	
Tomografo	
SIA SIM	

Controllo in quota	

Bersaglio analisi	*Resi*	*Tomo*
Colletto		
Fusto		
Branche primarie		
Forcella		

Classe fitostatica	
A	
B	
C	
C/D	
D	x

Genova, 26 maggio 2016

PN STUDIO PROGETTO NATURA

Scheda VTA

Albero N° **105** Località **Quarto - ex manicomio** Genere/specie/var. *Cupressus arizonica*

Dati dimensione pianta		
Altezza		10
Diametro fusto		20
Altezza fusto libero		3
Raggi chioma	N	E
	S	O

Presenza sottoservizi (elettricità, tubature, fogna, etc):	

Bersaglio	
Manufatti/parcheggio	
Area verde	x
Area mercatale	
Banchina/spartitraffico	
Area pedonale	
Parcheggio	
Verde scolastico	
Pavimentazione: vegetale e asfalto	

Caratteri generali pianta	
Monumentale	
Maturo	
Adulto	x
Giovane	
Neo impianto	
Pianta morta	
Ceppaia/sede vuota	

Colletto	
Presenza carpofori	
Insetti xilofagi	
Carie	
Micelio	
Cavità esposta	
Cavità occulta sospetta	
Codominanze	
Colletto interrato	
Contrafforte	
Contrafforte lesionato	
Decadimento	
Decorticazione	
Depressioni e/o concavità	
Inclusione corpi estranei	
Ipertrofie - iperplasie	
Lesioni aperte	
Lesioni cicatrizzate	
Orifizio - fessura	
Rastremazione	
Radici affioranti	
Radici affioranti decorticate	
Rampicanti	x
Ricacci basali	
Sollevam. zolla localizzato a:	

Fusto	
Presenza carpofori	
Insetti xilofagi	
Carie	
Micelio	
Cavità esposta	
Cavità occulta sospetta	
Codominanze	
Corteccia interclusa	
Legno di reazione - compr.	
Legno di reazione - traz.	
Cretto/corteccia inclusa	
Danni da fulmine	
Decorticazione superficiale	
Decorticazione diffusa	
Necrosi	
Essudati	
Ferite marcescenti	
Ferite rimarginate	
Ferite esposte	
Collo di bottiglia	
Fusto inclinato verso:	
Inclinazione in gradi:	
Ipertrofie - iperplasie	
Orifizi/fessure	
Rigonfiamenti	
Fessurazioni	
Torsione	

Branche e chioma	
Branche capitozzate	
Branche anomale	
Branche pericolanti	
Carpofori	
Insetti	
Chioma rada	
Fessurazioni	
Corteccia interclusa	
Ferite marcescenti	
Ferite rimarginate	
Ferite esposte	
Essudati	
Orifizi/cavità	
Cavità esposte	
Monconi	
Monconi necrotizzati	
Chioma filata	x
Spiombatura in asse	
Spiombatura fuori asse	
Filloptosi parziale	
Filloptosi diffusa	
Seccumi	

Infestato da edera. Molto filato e di scarso valore ornamentale

Esami strumentali prescritti	
Resi	
Tomografo	
SIA SIM	

Controllo in quota	

Bersaglio analisi	*Resi*	*Tomo*
Colletto		
Fusto		
Branche primarie		
Forcella		

Classe fitostatica	
A	
B	x
C	
C/D	
D	

Genova, 26 maggio 2016

PN STUDIO PROGETTO NATURA

Scheda VTA

Albero N° 106 Località **Quarto - ex manicomio** Genere/specie/var. *Cupressus arizonica*

Dati dimensione pianta		
Altezza		5
Diametro fusto		35
Altezza fusto libero		
Raggi chioma	N	E
	S	O

Presenza sottoservizi (elettricità, tubature, fogna, etc):	

Bersaglio	
Manufatti/parcheggio	
Area verde	x
Area mercatale	
Banchina/spartitraffico	
Area pedonale	
Parcheggio	
Verde scolastico	
Pavimentazione: vegetale e asfalto	

Caratteri generali pianta	
Monumentale	
Maturo	
Adulto	x
Giovane	
Neo impianto	
Pianta morta	
Ceppaia/sede vuota	

Colletto	
Presenza carpofori	
Insetti xilofagi	
Carie	
Micelio	
Cavità esposta	
Cavità occulta sospetta	
Codominanze	
Colletto interrato	
Contrafforte	
Contrafforte lesionato	
Decadimento	
Decorticazione	
Depressioni e/o concavità	
Inclusione corpi estranei	
Ipertrofie - iperplasie	
Lesioni aperte	
Lesioni cicatrizzate	
Orifizio - fessura	
Rastremazione	
Radici affioranti	
Radici affioranti decorticate	
Rampicanti	G
Ricacci basali	
Sollevam. zolla localizzato a:	

Fusto	
Presenza carpofori	
Insetti xilofagi	
Carie	
Micelio	
Cavità esposta	
Cavità occulta sospetta	
Codominanze	
Corteccia interclusa	
Legno di reazione - compr.	
Legno di reazione - traz.	
Cretto/corteccia inclusa	
Danni da fulmine	
Decorticazione superficiale	
Decorticazione diffusa	
Necrosi	
Essudati	
Ferite marcescenti	
Ferite rimarginate	
Ferite esposte	
Collo di bottiglia	
Fusto inclinato verso:	O
Inclinazione in gradi:	30
Ipertrofie - iperplasie	
Orifizi/fessure	
Rigonfiamenti	
Fessurazioni	
Torsione	

Branche e chioma	
Branche capitozzate	
Branche anomale	
Branche pericolanti	x
Carpofori	
Insetti	
Chioma rada	
Fessurazioni	
Corteccia interclusa	
Ferite marcescenti	
Ferite rimarginate	
Ferite esposte	
Essudati	
Orifizi/cavità	
Cavità esposte	
Monconi	x
Monconi necrotizzati	
Chioma filata	x
Spiombatura in asse	
Spiombatura fuori asse	
Filloptosi parziale	
Filloptosi diffusa	
Seccumi	x

Invaso completamente da edera. Spezzato a 5 m d'altezza, ha solo un ramo laterale. Da eliminare

Esami strumentali prescritti	
Resi	
Tomografo	
SIA SIM	

Controllo in quota	

Bersaglio analisi	*Resi*	*Tomo*
Colletto		
Fusto		
Branche primarie		
Forcella		

Classe fitostatica	
A	
B	
C	
C/D	
D	x

Genova, 26 maggio 2016

PN STUDIO PROGETTO NATURA

Scheda VTA

Albero N° **107** Località **Quarto - ex manicomio** Genere/specie/var. *Cupressus arizonica*

Dati dimensione pianta		
Altezza		10-12
Diametro fusto		25
Altezza fusto libero		
Raggi chioma	N	E
	S	O

Presenza sottoservizi (elettricità, tubature, fogna, etc):

Bersaglio	
Manufatti/parcheggio	
Area verde	x
Area mercatale	
Banchina/spartitraffico	
Area pedonale	
Parcheggio	
Verde scolastico	
Pavimentazione: vegetale e asfalto	

Caratteri generali pianta	
Monumentale	
Maturo	
Adulto	x
Giovane	
Neo impianto	
Pianta morta	
Ceppaia/sede vuota	

Colletto	
Presenza carpofori	
Insetti xilofagi	
Carie	
Micelio	
Cavità esposta	
Cavità occulta sospetta	
Codominanze	
Colletto interrato	
Contrafforte	
Contrafforte lesionato	
Decadimento	
Decorticazione	
Depressioni e/o concavità	
Inclusione corpi estranei	
Ipertrofie - iperplasie	
Lesioni aperte	
Lesioni cicatrizzate	
Orifizio - fessura	
Rastremazione	
Radici affioranti	
Radici affioranti decorticate	
Rampicanti	
Ricacci basali	
Sollevam. zolla localizzato a:	

Fusto	
Presenza carpofori	
Insetti xilofagi	
Carie	
Micelio	
Cavità esposta	
Cavità occulta sospetta	
Codominanze	
Corteccia interclusa	
Legno di reazione - compr.	
Legno di reazione - traz.	
Cretto/corteccia inclusa	
Danni da fulmine	
Decorticazione superficiale	
Decorticazione diffusa	
Necrosi	
Essudati	
Ferite marcescenti	
Ferite rimarginate	
Ferite esposte	
Collo di bottiglia	
Fusto inclinato verso:	O
Inclinazione in gradi:	10
Ipertrofie - iperplasie	
Orifizi/fessure	
Rigonfiamenti	
Fessurazioni	
Torsione	

Branche e chioma	
Branche capitozzate	
Branche anomale	
Branche pericolanti	
Carpofori	
Insetti	
Chioma rada	
Fessurazioni	
Corteccia interclusa	
Ferite marcescenti	
Ferite rimarginate	
Ferite esposte	
Essudati	
Orifizi/cavità	
Cavità esposte	
Monconi	
Monconi necrotizzati	
Chioma filata	x
Spiombatura in asse	
Spiombatura fuori asse	
Filloptosi parziale	
Filloptosi diffusa	
Seccumi	x

Esami strumentali prescritti	
Resi	
Tomografo	
SIA SIM	

Controllo in quota	

Bersaglio analisi	*Resi*	*Tomo*
Colletto		
Fusto		
Branche primarie		
Forcella		

Classe fitostatica	
A	
B	x
C	
C/D	
D	

Genova, 26 maggio 2016

PN STUDIO PROGETTO NATURA

Scheda VTA

Albero N° **108** Località **Quarto - ex manicomio** Genere/specie/var. *Cupressus arizonica*

Dati dimensione pianta		
Altezza		10-12
Diametro fusto		35
Altezza fusto libero		
Raggi chioma	N	E
	S	O

Presenza sottoservizi (elettricità, tubature, fogna, etc):

Bersaglio	
Manufatti/parcheggio	
Area verde	x
Area mercatale	
Banchina/spartitraffico	
Area pedonale	
Parcheggio	
Verde scolastico	
Pavimentazione: vegetale e asfalto	

Caratteri generali pianta	
Monumentale	
Maturo	
Adulto	x
Giovane	
Neo impianto	
Pianta morta	
Ceppaia/sede vuota	

Colletto	
Presenza carpofori	
Insetti xilofagi	
Carie	
Micelio	
Cavità esposta	
Cavità occulta sospetta	
Codominanze	
Colletto interrato	
Contrafforte	
Contrafforte lesionato	
Decadimento	
Decorticazione	
Depressioni e/o concavità	
Inclusione corpi estranei	
Ipertrofie - iperplasie	
Lesioni aperte	
Lesioni cicatrizzate	
Orifizio - fessura	
Rastremazione	
Radici affioranti	
Radici affioranti decorticate	
Rampicanti	
Ricacci basali	
Sollevam. zolla localizzato a:	

Fusto	
Presenza carpofori	
Insetti xilofagi	
Carie	
Micelio	
Cavità esposta	
Cavità occulta sospetta	
Codominanze	
Corteccia interclusa	
Legno di reazione - compr.	
Legno di reazione - traz.	
Cretto/corteccia inclusa	
Danni da fulmine	
Decorticazione superficiale	
Decorticazione diffusa	
Necrosi	
Essudati	
Ferite marcescenti	
Ferite rimarginate	
Ferite esposte	
Collo di bottiglia	
Fusto inclinato verso:	O
Inclinazione in gradi:	10
Ipertrofie - iperplasie	
Orifizi/fessure	
Rigonfiamenti	
Fessurazioni	
Torsione	

Branche e chioma	
Branche capitozzate	x
Branche anomale	
Branche pericolanti	
Carpofori	
Insetti	
Chioma rada	
Fessurazioni	
Corteccia interclusa	
Ferite marcescenti	
Ferite rimarginate	
Ferite esposte	
Essudati	
Orifizi/cavità	
Cavità esposte	
Monconi	x
Monconi necrotizzati	
Chioma filata	x
Spiombatura in asse	
Spiombatura fuori asse	
Filloptosi parziale	
Filloptosi diffusa	
Seccumi	x

cime spezzate con monconi, scarso valore ornamentale

Esami strumentali prescritti	
Resi	
Tomografo	
SIA SIM	

Controllo in quota	

Bersaglio analisi	*Resi*	*Tomo*
Colletto		
Fusto		
Branche primarie		
Forcella		

Classe fitostatica	
A	
B	
C	x
C/D	
D	

Genova, 26 maggio 2016

PN STUDIO PROGETTO NATURA

Scheda VTA

Albero N° **109** Località **Quarto - ex manicomio** Genere/specie/var. *Cupressus arizonica*

Dati dimensione pianta		
Altezza		10-12
Diametro fusto		25
Altezza fusto libero		
Raggi chioma	N	E
	S	O

Presenza sottoservizi (elettricità, tubature, fogna, etc):	

Bersaglio	
Manufatti/parcheggio	
Area verde	x
Area mercatale	
Banchina/spartitraffico	
Area pedonale	
Parcheggio	
Verde scolastico	
Pavimentazione: vegetale e asfalto	

Caratteri generali pianta	
Monumentale	
Maturo	
Adulto	x
Giovane	
Neo impianto	
Pianta morta	
Ceppaia/sede vuota	

Colletto	
Presenza carpofori	
Insetti xilofagi	
Carie	
Micelio	
Cavità esposta	
Cavità occulta sospetta	
Codominanze	
Colletto interrato	
Contrafforte	
Contrafforte lesionato	
Decadimento	
Decorticazione	
Depressioni e/o concavità	
Inclusione corpi estranei	
Ipertrofie - iperplasie	
Lesioni aperte	
Lesioni cicatrizzate	
Orifizio - fessura	
Rastremazione	
Radici affioranti	
Radici affioranti decorticate	
Rampicanti	
Ricacci basali	
Sollevam. zolla localizzato a:	

Fusto	
Presenza carpofori	
Insetti xilofagi	
Carie	
Micelio	
Cavità esposta	
Cavità occulta sospetta	
Codominanze	
Corteccia interclusa	
Legno di reazione - compr.	
Legno di reazione - traz.	
Cretto/corteccia inclusa	
Danni da fulmine	
Decorticazione superficiale	
Decorticazione diffusa	
Necrosi	
Essudati	
Ferite marcescenti	
Ferite rimarginate	
Ferite esposte	
Collo di bottiglia	
Fusto inclinato verso:	O
Inclinazione in gradi:	20
Ipertrofie - iperplasie	
Orifizi/fessure	
Rigonfiamenti	
Fessurazioni	
Torsione	

Branche e chioma	
Branche capitozzate	
Branche anomale	
Branche pericolanti	
Carpofori	
Insetti	
Chioma rada	
Fessurazioni	
Corteccia interclusa	
Ferite marcescenti	
Ferite rimarginate	
Ferite esposte	
Essudati	
Orifizi/cavità	
Cavità esposte	
Monconi	
Monconi necrotizzati	
Chioma filata	x
Spiombatura in asse	
Spiombatura fuori asse	
Filloptosi parziale	
Filloptosi diffusa	
Seccumi	x

fortemente inclinato sulla strada. Da abbattere

Esami strumentali prescritti	
Resi	
Tomografo	
SIA SIM	

Controllo in quota	

Bersaglio analisi	*Resi*	*Tomo*
Colletto		
Fusto		
Branche primarie		
Forcella		

Classe fitostatica	
A	
B	
C	
C/D	
D	x

Genova, 26 maggio 2016

PN STUDIO PROGETTO NATURA

Scheda VTA

Albero N° **110** Località **Quarto - ex manicomio** Genere/specie/var. *Cupressus arizonica*

Dati dimensione pianta		
Altezza		12-14
Diametro fusto		30
Altezza fusto libero		
Raggi chioma	N	E
	S	O

Presenza sottoservizi (elettricità, tubature, fogna, etc):	

Bersaglio	
Manufatti/parcheggio	
Area verde	x
Area mercatale	
Banchina/spartitraffico	
Area pedonale	
Parcheggio	
Verde scolastico	
Pavimentazione: vegetale e asfalto	

Caratteri generali pianta	
Monumentale	
Maturo	
Adulto	x
Giovane	
Neo impianto	
Pianta morta	
Ceppaia/sede vuota	

Colletto	
Presenza carpofori	
Insetti xilofagi	
Carie	
Micelio	
Cavità esposta	
Cavità occulta sospetta	
Codominanze	
Colletto interrato	
Contrafforte	
Contrafforte lesionato	
Decadimento	
Decorticazione	
Depressioni e/o concavità	
Inclusione corpi estranei	
Ipertrofie - iperplasie	
Lesioni aperte	
Lesioni cicatrizzate	
Orifizio - fessura	
Rastremazione	
Radici affioranti	
Radici affioranti decorticate	
Rampicanti	x
Ricacci basali	
Sollevam. zolla localizzato a:	

Fusto	
Presenza carpofori	
Insetti xilofagi	
Carie	
Micelio	
Cavità esposta	
Cavità occulta sospetta	
Codominanze	
Corteccia interclusa	
Legno di reazione - compr.	
Legno di reazione - traz.	
Cretto/corteccia inclusa	
Danni da fulmine	
Decorticazione superficiale	
Decorticazione diffusa	
Necrosi	
Essudati	
Ferite marcescenti	
Ferite rimarginate	
Ferite esposte	
Collo di bottiglia	
Fusto inclinato verso:	O
Inclinazione in gradi:	10
Ipertrofie - iperplasie	
Orifizi/fessure	
Rigonfiamenti	
Fessurazioni	
Torsione	

Branche e chioma	
Branche capitozzate	
Branche anomale	
Branche pericolanti	
Carpofori	
Insetti	
Chioma rada	
Fessurazioni	
Corteccia interclusa	
Ferite marcescenti	
Ferite rimarginate	
Ferite esposte	
Essudati	
Orifizi/cavità	
Cavità esposte	
Monconi	
Monconi necrotizzati	
Chioma filata	x
Spiombatura in asse	
Spiombatura fuori asse	
Filloptosi parziale	
Filloptosi diffusa	
Seccumi	x

Infestato da edera

Esami strumentali prescritti	
Resi	
Tomografo	
SIA SIM	

Controllo in quota	

Bersaglio analisi	*Resi*	*Tomo*
Colletto		
Fusto		
Branche primarie		
Forcella		

Classe fitostatica	
A	
B	x
C	
C/D	
D	

Genova, 26 maggio 2016

PN STUDIO PROGETTO NATURA

Scheda VTA

Albero N° **111** Località **Quarto - ex manicomio** Genere/specie/var. *Cupressus arizonica*

Dati dimensione pianta		
Altezza		**12-14**
Diametro fusto		**35-40**
Altezza fusto libero		
Raggi chioma	N	E
	S	O

Presenza sottoservizi (elettricità, tubature, fogna, etc):	

Bersaglio	
Manufatti/parcheggio	
Area verde	x
Area mercatale	
Banchina/spartitraffico	
Area pedonale	
Parcheggio	
Verde scolastico	
Pavimentazione: vegetale e asfalto	

Caratteri generali pianta	
Monumentale	
Maturo	
Adulto	x
Giovane	
Neo impianto	
Pianta morta	
Ceppaia/sede vuota	

Colletto	
Presenza carpofori	
Insetti xilofagi	
Carie	
Micelio	
Cavità esposta	
Cavità occulta sospetta	
Codominanze	
Colletto interrato	
Contrafforte	
Contrafforte lesionato	
Decadimento	
Decorticazione	
Depressioni e/o concavità	
Inclusione corpi estranei	
Ipertrofie - iperplasie	
Lesioni aperte	
Lesioni cicatrizzate	
Orifizio - fessura	
Rastremazione	
Radici affioranti	
Radici affioranti decorticate	
Rampicanti	x
Ricacci basali	
Sollevam. zolla localizzato a:	

Fusto	
Presenza carpofori	
Insetti xilofagi	
Carie	
Micelio	
Cavità esposta	
Cavità occulta sospetta	
Codominanze	
Corteccia interclusa	
Legno di reazione - compr.	
Legno di reazione - traz.	
Cretto/corteccia inclusa	
Danni da fulmine	
Decorticazione superficiale	
Decorticazione diffusa	
Necrosi	
Essudati	
Ferite marcescenti	
Ferite rimarginate	
Ferite esposte	
Collo di bottiglia	
Fusto inclinato verso:	
Inclinazione in gradi:	
Ipertrofie - iperplasie	
Orifizi/fessure	
Rigonfiamenti	
Fessurazioni	
Torsione	

Branche e chioma	
Branche capitozzate	
Branche anomale	
Branche pericolanti	
Carpofori	
Insetti	
Chioma rada	
Fessurazioni	
Corteccia interclusa	
Ferite marcescenti	
Ferite rimarginate	
Ferite esposte	
Essudati	
Orifizi/cavità	
Cavità esposte	
Monconi	
Monconi necrotizzati	
Chioma filata	
Spiombatura in asse	
Spiombatura fuori asse	
Filloptosi parziale	
Filloptosi diffusa	
Seccumi	x

Infestato da edera

Esami strumentali prescritti	
Resi	
Tomografo	
SIA SIM	

Controllo in quota	

Bersaglio analisi	*Resi*	*Tomo*
Colletto		
Fusto		
Branche primarie		
Forcella		

Classe fitostatica	
A	x
B	
C	
C/D	
D	

Genova, 26 maggio 2016

PN STUDIO PROGETTO NATURA

Scheda VTA

Albero N° **112** Località **Quarto - ex manicomio** Genere/specie/var. *Cupressus arizonica*

Dati dimensione pianta		
Altezza		**12-14**
Diametro fusto		**30-35**
Altezza fusto libero		
Raggi chioma	N	E
	S	O

Presenza sottoservizi (elettricità, tubature, fogna, etc):	

Bersaglio	
Manufatti/parcheggio	
Area verde	x
Area mercatale	
Banchina/spartitraffico	
Area pedonale	
Parcheggio	
Verde scolastico	
Pavimentazione: vegetale e asfalto	

Caratteri generali pianta	
Monumentale	
Maturo	
Adulto	x
Giovane	
Neo impianto	
Pianta morta	
Ceppaia/sede vuota	

Colletto	
Presenza carpofori	
Insetti xilofagi	
Carie	
Micelio	
Cavità esposta	
Cavità occulta sospetta	
Codominanze	
Colletto interrato	
Contrafforte	
Contrafforte lesionato	
Decadimento	
Decorticazione	
Depressioni e/o concavità	
Inclusione corpi estranei	
Ipertrofie - iperplasie	
Lesioni aperte	
Lesioni cicatrizzate	
Orifizio - fessura	
Rastremazione	
Radici affioranti	
Radici affioranti decorticate	
Rampicanti	x
Ricacci basali	
Sollevam. zolla localizzato a:	

Fusto	
Presenza carpofori	
Insetti xilofagi	
Carie	
Micelio	
Cavità esposta	
Cavità occulta sospetta	
Codominanze	
Corteccia interclusa	
Legno di reazione - compr.	
Legno di reazione - traz.	
Cretto/corteccia inclusa	
Danni da fulmine	
Decorticazione superficiale	
Decorticazione diffusa	
Necrosi	
Essudati	
Ferite marcescenti	
Ferite rimarginate	
Ferite esposte	
Collo di bottiglia	
Fusto inclinato verso:	O
Inclinazione in gradi:	10
Ipertrofie - iperplasie	
Orifizi/fessure	
Rigonfiamenti	
Fessurazioni	
Torsione	

Branche e chioma	
Branche capitozzate	
Branche anomale	
Branche pericolanti	
Carpofori	
Insetti	
Chioma rada	
Fessurazioni	
Corteccia interclusa	
Ferite marcescenti	
Ferite rimarginate	
Ferite esposte	
Essudati	
Orifizi/cavità	
Cavità esposte	
Monconi	
Monconi necrotizzati	
Chioma filata	x
Spiombatura in asse	
Spiombatura fuori asse	
Filloptosi parziale	
Filloptosi diffusa	
Seccumi	x

Infestato da edera, sramato per buona parte del tronco

Esami strumentali prescritti	
Resi	
Tomografo	
SIA SIM	

Controllo in quota	

Bersaglio analisi	*Resi*	*Tomo*
Colletto		
Fusto		
Branche primarie		
Forcella		

Classe fitostatica	
A	
B	x
C	
C/D	
D	

Genova, 26 maggio 2016

PN STUDIO PROGETTO NATURA

Scheda VTA

Albero N° **113** Località **Quarto - ex manicomio** Genere/specie/var. *Cupressus sempervirens*

Dati dimensione pianta		
Altezza		14-16
Diametro fusto		50
Altezza fusto libero		6
Raggi chioma	N	E
	S	O

Presenza sottoservizi (elettricità, tubature, fogna, etc):	

Bersaglio	
Manufatti/parcheggio	
Area verde	x
Area mercatale	
Banchina/spartitraffico	
Area pedonale	
Parcheggio	
Verde scolastico	
Pavimentazione: vegetale e asfalto	

Caratteri generali pianta	
Monumentale	
Maturo	
Adulto	x
Giovane	
Neo impianto	
Pianta morta	
Ceppaia/sede vuota	

Colletto	
Presenza carpofori	
Insetti xilofagi	
Carie	
Micelio	
Cavità esposta	
Cavità occulta sospetta	
Codominanze	
Colletto interrato	
Contrafforte	
Contrafforte lesionato	
Decadimento	
Decorticazione	
Depressioni e/o concavità	
Inclusione corpi estranei	
Ipertrofie - iperplasie	
Lesioni aperte	
Lesioni cicatrizzate	
Orifizio - fessura	
Rastremazione	
Radici affioranti	
Radici affioranti decorticate	
Rampicanti	
Ricacci basali	
Sollevam. zolla localizzato a:	

Fusto	
Presenza carpofori	
Insetti xilofagi	
Carie	
Micelio	
Cavità esposta	
Cavità occulta sospetta	
Codominanze	
Corteccia interclusa	
Legno di reazione - compr.	
Legno di reazione - traz.	
Cretto/corteccia inclusa	
Danni da fulmine	
Decorticazione superficiale	
Decorticazione diffusa	
Necrosi	
Essudati	
Ferite marcescenti	
Ferite rimarginate	
Ferite esposte	
Collo di bottiglia	
Fusto inclinato verso:	
Inclinazione in gradi:	
Ipertrofie - iperplasie	
Orifizi/fessure	
Rigonfiamenti	
Fessurazioni	
Torsione	

Branche e chioma	
Branche capitozzate	
Branche anomale	
Branche pericolanti	
Carpofori	
Insetti	
Chioma rada	
Fessurazioni	
Corteccia interclusa	
Ferite marcescenti	
Ferite rimarginate	
Ferite esposte	
Essudati	
Orifizi/cavità	
Cavità esposte	
Monconi	
Monconi necrotizzati	
Chioma filata	
Spiombatura in asse	
Spiombatura fuori asse	
Filloptosi parziale	
Filloptosi diffusa	
Seccumi	

Esami strumentali prescritti	
Resi	
Tomografo	
SIA SIM	

Controllo in quota	

Bersaglio analisi	*Resi*	*Tomo*
Colletto		
Fusto		
Branche primarie		
Forcella		

Classe fitostatica	
A	x
B	
C	
C/D	
D	

Genova, 26 maggio 2016

PN STUDIO PROGETTO NATURA

Scheda VTA

Albero N° **114** Località **Quarto - ex manicomio** Genere/specie/var. *Cupressus arizonica*

Dati dimensione pianta		
Altezza		12-14
Diametro fusto		35
Altezza fusto libero		3
Raggi chioma	N	E
	S	O

Presenza sottoservizi (elettricità, tubature, fogna, etc):	

Bersaglio	
Manufatti/parcheggio	
Area verde	x
Area mercatale	
Banchina/spartitraffico	
Area pedonale	
Parcheggio	
Verde scolastico	
Pavimentazione: vegetale e asfalto	

Caratteri generali pianta	
Monumentale	
Maturo	
Adulto	x
Giovane	
Neo impianto	
Pianta morta	
Ceppaia/sede vuota	

Colletto	
Presenza carpofori	
Insetti xilofagi	
Carie	
Micelio	
Cavità esposta	
Cavità occulta sospetta	
Codominanze	
Colletto interrato	
Contrafforte	
Contrafforte lesionato	
Decadimento	
Decorticazione	
Depressioni e/o concavità	
Inclusione corpi estranei	
Ipertrofie - iperplasie	
Lesioni aperte	
Lesioni cicatrizzate	
Orifizio - fessura	
Rastremazione	
Radici affioranti	
Radici affioranti decorticate	
Rampicanti	x
Ricacci basali	
Sollevam. zolla localizzato a:	

Fusto	
Presenza carpofori	
Insetti xilofagi	
Carie	
Micelio	
Cavità esposta	
Cavità occulta sospetta	
Codominanze	
Corteccia interclusa	
Legno di reazione - compr.	
Legno di reazione - traz.	
Cretto/corteccia inclusa	
Danni da fulmine	
Decorticazione superficiale	
Decorticazione diffusa	
Necrosi	
Essudati	
Ferite marcescenti	
Ferite rimarginate	
Ferite esposte	
Collo di bottiglia	
Fusto inclinato verso:	O
Inclinazione in gradi:	20
Ipertrofie - iperplasie	
Orifizi/fessure	
Rigonfiamenti	
Fessurazioni	
Torsione	

Branche e chioma	
Branche capitozzate	
Branche anomale	
Branche pericolanti	
Carpofori	
Insetti	
Chioma rada	
Fessurazioni	
Corteccia interclusa	
Ferite marcescenti	
Ferite rimarginate	
Ferite esposte	
Essudati	
Orifizi/cavità	
Cavità esposte	
Monconi	
Monconi necrotizzati	
Chioma filata	
Spiombatura in asse	
Spiombatura fuori asse	
Filloptosi parziale	
Filloptosi diffusa	
Seccumi	x

Infestato da edera. Deperiente e fortemente inclinato verso l'edificio. Da abbattere

Esami strumentali prescritti	
Resi	
Tomografo	
SIA SIM	

Controllo in quota	

Bersaglio analisi	*Resi*	*Tomo*
Colletto		
Fusto		
Branche primarie		
Forcella		

Classe fitostatica	
A	
B	
C	
C/D	
D	x

Genova, 26 maggio 2016

PN STUDIO PROGETTO NATURA

Scheda VTA

Albero N° **115** Località **Quarto - ex manicomio** Genere/specie/var. *Laurus nobilis*

Dati dimensione pianta		
Altezza		10-12
Diametro fusto		20
Altezza fusto libero		2
Raggi chioma	N	E
	S	O

Presenza sottoservizi (elettricità, tubature, fogna, etc):	

Bersaglio	
Manufatti/parcheggio	
Area verde	x
Area mercatale	
Banchina/spartitraffico	
Area pedonale	
Parcheggio	
Verde scolastico	
Pavimentazione: vegetale e asfalto	

Caratteri generali pianta	
Monumentale	
Maturo	
Adulto	x
Giovane	x
Neo impianto	
Pianta morta	
Ceppaia/sede vuota	

Colletto	
Presenza carpofori	
Insetti xilofagi	
Carie	
Micelio	
Cavità esposta	
Cavità occulta sospetta	
Codominanze	
Colletto interrato	
Contrafforte	
Contrafforte lesionato	
Decadimento	
Decorticazione	
Depressioni e/o concavità	
Inclusione corpi estranei	
Ipertrofie - iperplasie	
Lesioni aperte	
Lesioni cicatrizzate	
Orifizio - fessura	
Rastremazione	
Radici affioranti	
Radici affioranti decorticate	
Rampicanti	
Ricacci basali	
Sollevam. zolla localizzato a:	

Fusto	
Presenza carpofori	
Insetti xilofagi	
Carie	
Micelio	
Cavità esposta	
Cavità occulta sospetta	
Codominanze	
Corteccia interclusa	
Legno di reazione - compr.	
Legno di reazione - traz.	
Cretto/corteccia inclusa	
Danni da fulmine	
Decorticazione superficiale	
Decorticazione diffusa	
Necrosi	
Essudati	
Ferite marcescenti	
Ferite rimarginate	
Ferite esposte	
Collo di bottiglia	
Fusto inclinato verso:	
Inclinazione in gradi:	
Ipertrofie - iperplasie	
Orifizi/fessure	
Rigonfiamenti	
Fessurazioni	
Torsione	

Branche e chioma	
Branche capitozzate	
Branche anomale	
Branche pericolanti	
Carpofori	
Insetti	
Chioma rada	
Fessurazioni	
Corteccia interclusa	
Ferite marcescenti	
Ferite rimarginate	
Ferite esposte	
Essudati	
Orifizi/cavità	
Cavità esposte	
Monconi	
Monconi necrotizzati	
Chioma filata	
Spiombatura in asse	
Spiombatura fuori asse	
Filloptosi parziale	
Filloptosi diffusa	
Seccumi	

Esami strumentali prescritti	
Resi	
Tomografo	
SIA SIM	

Controllo in quota	

Bersaglio analisi	*Resi*	*Tomo*
Colletto		
Fusto		
Branche primarie		
Forcella		

Classe fitostatica	
A	x
B	
C	
C/D	
D	

Genova, 26 maggio 2016

PN STUDIO PROGETTO NATURA

Scheda VTA

Albero N° 116 Località **Quarto - ex manicomio** Genere/specie/var. *Ligustrum ovalifolium*

Dati dimensione pianta		
Altezza		10-12
Diametro fusto		30
Altezza fusto libero		3
Raggi chioma	N	E
	S	O

Presenza sottoservizi (elettricità, tubature, fogna, etc):	

Bersaglio	
Manufatti/parcheggio	
Area verde	x
Area mercatale	
Banchina/spartitraffico	
Area pedonale	
Parcheggio	
Verde scolastico	
Pavimentazione: vegetale e asfalto	

Caratteri generali pianta	
Monumentale	
Maturo	
Adulto	x
Giovane	
Neo impianto	
Pianta morta	
Ceppaia/sede vuota	

Colletto	
Presenza carpofori	
Insetti xilofagi	
Carie	
Micelio	
Cavità esposta	
Cavità occulta sospetta	
Codominanze	
Colletto interrato	
Contrafforte	
Contrafforte lesionato	
Decadimento	
Decorticazione	
Depressioni e/o concavità	
Inclusione corpi estranei	
Ipertrofie - iperplasie	
Lesioni aperte	
Lesioni cicatrizzate	
Orifizio - fessura	
Rastremazione	
Radici affioranti	
Radici affioranti decorticate	
Rampicanti	
Ricacci basali	
Sollevam. zolla localizzato a:	

Fusto	
Presenza carpofori	
Insetti xilofagi	
Carie	
Micelio	
Cavità esposta	
Cavità occulta sospetta	
Codominanze	
Corteccia interclusa	
Legno di reazione - compr.	
Legno di reazione - traz.	
Cretto/corteccia inclusa	
Danni da fulmine	
Decorticazione superficiale	
Decorticazione diffusa	
Necrosi	
Essudati	
Ferite marcescenti	
Ferite rimarginate	x
Ferite esposte	
Collo di bottiglia	
Fusto inclinato verso:	
Inclinazione in gradi:	
Ipertrofie - iperplasie	
Orifizi/fessure	
Rigonfiamenti	
Fessurazioni	
Torsione	

Branche e chioma	
Branche capitozzate	
Branche anomale	
Branche pericolanti	
Carpofori	
Insetti	
Chioma rada	
Fessurazioni	
Corteccia interclusa	
Ferite marcescenti	
Ferite rimarginate	x
Ferite esposte	
Essudati	
Orifizi/cavità	x
Cavità esposte	
Monconi	
Monconi necrotizzati	
Chioma filata	
Spiombatura in asse	
Spiombatura fuori asse	
Filloptosi parziale	
Filloptosi diffusa	
Seccumi	

Esami strumentali prescritti	
Resi	
Tomografo	
SIA SIM	

Controllo in quota	

Bersaglio analisi	*Resi*	*Tomo*
Colletto		
Fusto		
Branche primarie		
Forcella		

Classe fitostatica	
A	
B	x
C	
C/D	
D	

Genova, 26 maggio 2016

PN STUDIO PROGETTO NATURA

Scheda VTA

Albero N° **117** Località **Quarto - ex manicomio** Genere/specie/var. *Fraxinus ornus*

Dati dimensione pianta		
Altezza		10-12
Diametro fusto		20-25
Altezza fusto libero		2
Raggi chioma	N	E
	S	O

Presenza sottoservizi (elettricità, tubature, fogna, etc):	

Bersaglio	
Manufatti/parcheggio	
Area verde	x
Area mercatale	
Banchina/spartitraffico	
Area pedonale	
Parcheggio	
Verde scolastico	
Pavimentazione: vegetale e asfalto	

Caratteri generali pianta	
Monumentale	
Maturo	
Adulto	x
Giovane	
Neo impianto	
Pianta morta	
Ceppaia/sede vuota	

Colletto	
Presenza carpofori	
Insetti xilofagi	
Carie	
Micelio	
Cavità esposta	
Cavità occulta sospetta	
Codominanze	
Colletto interrato	
Contrafforte	
Contrafforte lesionato	
Decadimento	
Decorticazione	
Depressioni e/o concavità	
Inclusione corpi estranei	
Ipertrofie - iperplasie	
Lesioni aperte	
Lesioni cicatrizzate	
Orifizio - fessura	
Rastremazione	
Radici affioranti	
Radici affioranti decorticate	
Rampicanti	
Ricacci basali	
Sollevam. zolla localizzato a:	

Fusto	
Presenza carpofori	
Insetti xilofagi	
Carie	
Micelio	
Cavità esposta	
Cavità occulta sospetta	
Codominanze	
Corteccia interclusa	
Legno di reazione - compr.	
Legno di reazione - traz.	
Cretto/corteccia inclusa	
Danni da fulmine	
Decorticazione superficiale	
Decorticazione diffusa	
Necrosi	
Essudati	
Ferite marcescenti	
Ferite rimarginate	x
Ferite esposte	
Collo di bottiglia	
Fusto inclinato verso:	
Inclinazione in gradi:	
Ipertrofie - iperplasie	
Orifizi/fessure	
Rigonfiamenti	
Fessurazioni	
Torsione	

Branche e chioma	
Branche capitozzate	
Branche anomale	
Branche pericolanti	
Carpofori	
Insetti	
Chioma rada	
Fessurazioni	
Corteccia interclusa	
Ferite marcescenti	
Ferite rimarginate	
Ferite esposte	
Essudati	
Orifizi/cavità	
Cavità esposte	
Monconi	
Monconi necrotizzati	
Chioma filata	
Spiombatura in asse	
Spiombatura fuori asse	
Filloptosi parziale	
Filloptosi diffusa	
Seccumi	

Esami strumentali prescritti	
Resi	
Tomografo	
SIA SIM	

Controllo in quota	

Bersaglio analisi	*Resi*	*Tomo*
Colletto		
Fusto		
Branche primarie		
Forcella		

Classe fitostatica	
A	
B	x
C	
C/D	
D	

Genova, 26 maggio 2016

PN STUDIO PROGETTO NATURA

Scheda VTA

Albero N° **118** Località **Quarto - ex manicomio** Genere/specie/var. *Robinia pseudoacacia*

Dati dimensione pianta		
Altezza		10-12
Diametro fusto		22
Altezza fusto libero		7
Raggi chioma	N	E
	S	O

Presenza sottoservizi (elettricità, tubature, fogna, etc):	

Bersaglio	
Manufatti/parcheggio	
Area verde	x
Area mercatale	
Banchina/spartitraffico	
Area pedonale	
Parcheggio	
Verde scolastico	
Pavimentazione: vegetale e asfalto	

Caratteri generali pianta	
Monumentale	
Maturo	
Adulto	x
Giovane	
Neo impianto	
Pianta morta	
Ceppaia/sede vuota	

Colletto	
Presenza carpofori	
Insetti xilofagi	
Carie	
Micelio	
Cavità esposta	
Cavità occulta sospetta	
Codominanze	
Colletto interrato	
Contrafforte	
Contrafforte lesionato	
Decadimento	
Decorticazione	
Depressioni e/o concavità	
Inclusione corpi estranei	
Ipertrofie - iperplasie	
Lesioni aperte	
Lesioni cicatrizzate	
Orifizio - fessura	
Rastremazione	
Radici affioranti	
Radici affioranti decorticate	
Rampicanti	
Ricacci basali	
Sollevam. zolla localizzato a:	

Fusto	
Presenza carpofori	
Insetti xilofagi	
Carie	
Micelio	
Cavità esposta	
Cavità occulta sospetta	
Codominanze	
Corteccia interclusa	
Legno di reazione - compr.	
Legno di reazione - traz.	
Cretto/corteccia inclusa	
Danni da fulmine	
Decorticazione superficiale	
Decorticazione diffusa	
Necrosi	
Essudati	
Ferite marcescenti	
Ferite rimarginate	x
Ferite esposte	
Collo di bottiglia	
Fusto inclinato verso:	
Inclinazione in gradi:	
Ipertrofie - iperplasie	
Orifizi/fessure	
Rigonfiamenti	
Fessurazioni	
Torsione	

Branche e chioma	
Branche capitozzate	
Branche anomale	
Branche pericolanti	
Carpofori	
Insetti	
Chioma rada	
Fessurazioni	
Corteccia interclusa	
Ferite marcescenti	
Ferite rimarginate	
Ferite esposte	
Essudati	
Orifizi/cavità	
Cavità esposte	
Monconi	x
Monconi necrotizzati	
Chioma filata	x
Spiombatura in asse	
Spiombatura fuori asse	
Filloptosi parziale	
Filloptosi diffusa	
Seccumi	x

Esami strumentali prescritti	
Resi	
Tomografo	
SIA SIM	

Controllo in quota	

Bersaglio analisi	*Resi*	*Tomo*
Colletto		
Fusto		
Branche primarie		
Forcella		

Classe fitostatica	
A	
B	x
C	
C/D	
D	

Genova, 26 maggio 2016

PN STUDIO PROGETTO NATURA

Scheda VTA

Albero N° **119** Località **Quarto - ex manicomio** Genere/specie/var. *Ligustrum ovalifolium*

Dati dimensione pianta		
Altezza		10-12
Diametro fusto		30
Altezza fusto libero		3
Raggi chioma	N	E
	S	O

Presenza sottoservizi (elettricità, tubature, fogna, etc):	

Bersaglio	
Manufatti/parcheggio	
Area verde	x
Area mercatale	
Banchina/spartitraffico	
Area pedonale	
Parcheggio	
Verde scolastico	
Pavimentazione: vegetale e asfalto	

Caratteri generali pianta	
Monumentale	
Maturo	
Adulto	x
Giovane	
Neo impianto	
Pianta morta	
Ceppaia/sede vuota	

Colletto	
Presenza carpofori	
Insetti xilofagi	
Carie	
Micelio	
Cavità esposta	
Cavità occulta sospetta	
Codominanze	
Colletto interrato	
Contrafforte	
Contrafforte lesionato	
Decadimento	
Decorticazione	
Depressioni e/o concavità	
Inclusione corpi estranei	
Ipertrofie - iperplasie	
Lesioni aperte	
Lesioni cicatrizzate	
Orifizio - fessura	
Rastremazione	
Radici affioranti	
Radici affioranti decorticate	
Rampicanti	
Ricacci basali	
Sollevam. zolla localizzato a:	

Fusto	
Presenza carpofori	
Insetti xilofagi	
Carie	
Micelio	
Cavità esposta	
Cavità occulta sospetta	
Codominanze	
Corteccia interclusa	
Legno di reazione - compr.	
Legno di reazione - traz.	
Cretto/corteccia inclusa	
Danni da fulmine	
Decorticazione superficiale	
Decorticazione diffusa	
Necrosi	
Essudati	
Ferite marcescenti	
Ferite rimarginate	x
Ferite esposte	
Collo di bottiglia	
Fusto inclinato verso:	
Inclinazione in gradi:	
Ipertrofie - iperplasie	
Orifizi/fessure	
Rigonfiamenti	
Fessurazioni	
Torsione	

Branche e chioma	
Branche capitozzate	
Branche anomale	
Branche pericolanti	
Carpofori	
Insetti	
Chioma rada	
Fessurazioni	
Corteccia interclusa	
Ferite marcescenti	
Ferite rimarginate	x
Ferite esposte	
Essudati	
Orifizi/cavità	x
Cavità esposte	
Monconi	
Monconi necrotizzati	
Chioma filata	
Spiombatura in asse	
Spiombatura fuori asse	
Filloptosi parziale	
Filloptosi diffusa	
Seccumi	

Esemplare policormico

Esami strumentali prescritti	
Resi	
Tomografo	
SIA SIM	

Controllo in quota	

Bersaglio analisi	*Resi*	*Tomo*
Colletto		
Fusto		
Branche primarie		
Forcella		

Classe fitostatica	
A	
B	x
C	
C/D	
D	

Genova, 26 maggio 2016

PN STUDIO PROGETTO NATURA

Scheda VTA

Albero N° **120** Località **Quarto - ex manicomio** Genere/specie/var. *Ostrya carpinifolia*

Dati dimensione pianta		
Altezza		10-12
Diametro fusto		20
Altezza fusto libero		2
Raggi chioma	N	E
	S	O

2

Presenza sottoservizi (elettricità, tubature, fogna, etc):	

Bersaglio	
Manufatti/parcheggio	
Area verde	x
Area mercatale	
Banchina/spartitraffico	
Area pedonale	
Parcheggio	
Verde scolastico	
Pavimentazione: vegetale e asfalto	

Caratteri generali pianta	
Monumentale	
Maturo	
Adulto	x
Giovane	
Neo impianto	
Pianta morta	
Ceppaia/sede vuota	

Colletto	
Presenza carpofori	
Insetti xilofagi	
Carie	
Micelio	
Cavità esposta	
Cavità occulta sospetta	
Codominanze	
Colletto interrato	
Contrafforte	
Contrafforte lesionato	
Decadimento	
Decorticazione	
Depressioni e/o concavità	
Inclusione corpi estranei	
Ipertrofie - iperplasie	
Lesioni aperte	
Lesioni cicatrizzate	
Orifizio - fessura	
Rastremazione	
Radici affioranti	
Radici affioranti decorticate	
Rampicanti	x
Ricacci basali	
Sollevam. zolla localizzato a:	

Fusto	
Presenza carpofori	
Insetti xilofagi	
Carie	
Micelio	
Cavità esposta	
Cavità occulta sospetta	
Codominanze	
Corteccia interclusa	
Legno di reazione - compr.	
Legno di reazione - traz.	
Cretto/corteccia inclusa	
Danni da fulmine	
Decorticazione superficiale	
Decorticazione diffusa	
Necrosi	
Essudati	
Ferite marcescenti	
Ferite rimarginate	x
Ferite esposte	x
Collo di bottiglia	
Fusto inclinato verso:	S
Inclinazione in gradi:	10
Ipertrofie - iperplasie	
Orifizi/fessure	
Rigonfiamenti	
Fessurazioni	
Torsione	

Branche e chioma	
Branche capitozzate	
Branche anomale	
Branche pericolanti	
Carpofori	
Insetti	
Chioma rada	
Fessurazioni	
Corteccia interclusa	
Ferite marcescenti	
Ferite rimarginate	
Ferite esposte	
Essudati	
Orifizi/cavità	
Cavità esposte	
Monconi	
Monconi necrotizzati	
Chioma filata	x
Spiombatura in asse	
Spiombatura fuori asse	
Filloptosi parziale	
Filloptosi diffusa	
Seccumi	

Esami strumentali prescritti	
Resi	
Tomografo	
SIA SIM	

Controllo in quota	

Bersaglio analisi	*Resi*	*Tomo*
Colletto		
Fusto		
Branche primarie		
Forcella		

Classe fitostatica	
A	
B	x
C	
C/D	
D	

Genova, 26 maggio 2016

PN STUDIO PROGETTO NATURA

Scheda VTA

Albero N° **121** Località **Quarto - ex manicomio** Genere/specie/var. *Ostrya carpinifolia*

Dati dimensione pianta		
Altezza		10-12
Diametro fusto		20-25
Altezza fusto libero		2
Raggi chioma	N	E
	S	O

2

Presenza sottoservizi (elettricità, tubature, fogna, etc):	

Bersaglio	
Manufatti/parcheggio	
Area verde	x
Area mercatale	
Banchina/spartitraffico	
Area pedonale	
Parcheggio	
Verde scolastico	
Pavimentazione: vegetale e asfalto	

Caratteri generali pianta	
Monumentale	
Maturo	
Adulto	x
Giovane	
Neo impianto	
Pianta morta	
Ceppaia/sede vuota	

Colletto	
Presenza carpofori	
Insetti xilofagi	
Carie	
Micelio	
Cavità esposta	
Cavità occulta sospetta	
Codominanze	
Colletto interrato	
Contrafforte	
Contrafforte lesionato	
Decadimento	
Decorticazione	
Depressioni e/o concavità	
Inclusione corpi estranei	
Ipertrofie - iperplasie	
Lesioni aperte	
Lesioni cicatrizzate	
Orifizio - fessura	
Rastremazione	
Radici affioranti	
Radici affioranti decorticate	
Rampicanti	
Ricacci basali	
Sollevam. zolla localizzato a:	

Fusto	
Presenza carpofori	
Insetti xilofagi	
Carie	
Micelio	
Cavità esposta	
Cavità occulta sospetta	
Codominanze	
Corteccia interclusa	
Legno di reazione - compr.	
Legno di reazione - traz.	
Cretto/corteccia inclusa	
Danni da fulmine	
Decorticazione superficiale	
Decorticazione diffusa	
Necrosi	
Essudati	
Ferite marcescenti	
Ferite rimarginate	
Ferite esposte	
Collo di bottiglia	
Fusto inclinato verso:	S
Inclinazione in gradi:	10
Ipertrofie - iperplasie	
Orifizi/fessure	
Rigonfiamenti	
Fessurazioni	
Torsione	

Branche e chioma	
Branche capitozzate	
Branche anomale	
Branche pericolanti	
Carpofori	
Insetti	
Chioma rada	
Fessurazioni	
Corteccia interclusa	
Ferite marcescenti	
Ferite rimarginate	
Ferite esposte	
Essudati	
Orifizi/cavità	
Cavità esposte	
Monconi	
Monconi necrotizzati	
Chioma filata	
Spiombatura in asse	
Spiombatura fuori asse	
Filloptosi parziale	
Filloptosi diffusa	
Seccumi	

Tronco bicormico

Esami strumentali prescritti	
Resi	
Tomografo	
SIA SIM	

Controllo in quota	

Bersaglio analisi	*Resi*	*Tomo*
Colletto		
Fusto		
Branche primarie		
Forcella		

Classe fitostatica	
A	
B	x
C	
C/D	
D	

Genova, 26 maggio 2016

PN STUDIO PROGETTO NATURA

Scheda VTA

Albero N° **122** Località **Quarto - ex manicomio** Genere/specie/var. *Laurus nobilis*

Dati dimensione pianta		
Altezza		10-12
Diametro fusto		30
Altezza fusto libero		2
Raggi chioma	N	E
	S	O

Presenza sottoservizi (elettricità, tubature, fogna, etc):	

Bersaglio	
Manufatti/parcheggio	
Area verde	x
Area mercatale	
Banchina/spartitraffico	
Area pedonale	
Parcheggio	
Verde scolastico	
Pavimentazione: vegetale e asfalto	

Caratteri generali pianta	
Monumentale	
Maturo	
Adulto	x
Giovane	
Neo impianto	
Pianta morta	
Ceppaia/sede vuota	

Colletto	
Presenza carpofori	
Insetti xilofagi	
Carie	
Micelio	
Cavità esposta	
Cavità occulta sospetta	
Codominanze	
Colletto interrato	
Contrafforte	
Contrafforte lesionato	
Decadimento	
Decorticazione	
Depressioni e/o concavità	
Inclusione corpi estranei	
Ipertrofie - iperplasie	
Lesioni aperte	
Lesioni cicatrizzate	
Orifizio - fessura	
Rastremazione	
Radici affioranti	
Radici affioranti decorticate	
Rampicanti	
Ricacci basali	
Sollevam. zolla localizzato a:	

Fusto	
Presenza carpofori	
Insetti xilofagi	
Carie	
Micelio	
Cavità esposta	
Cavità occulta sospetta	
Codominanze	
Corteccia interclusa	
Legno di reazione - compr.	
Legno di reazione - traz.	
Cretto/corteccia inclusa	
Danni da fulmine	
Decorticazione superficiale	
Decorticazione diffusa	
Necrosi	
Essudati	
Ferite marcescenti	
Ferite rimarginate	
Ferite esposte	
Collo di bottiglia	
Fusto inclinato verso:	
Inclinazione in gradi:	
Ipertrofie - iperplasie	
Orifizi/fessure	
Rigonfiamenti	
Fessurazioni	
Torsione	

Branche e chioma	
Branche capitozzate	
Branche anomale	
Branche pericolanti	
Carpofori	
Insetti	
Chioma rada	
Fessurazioni	
Corteccia interclusa	
Ferite marcescenti	
Ferite rimarginate	
Ferite esposte	
Essudati	
Orifizi/cavità	
Cavità esposte	
Monconi	
Monconi necrotizzati	
Chioma filata	
Spiombatura in asse	
Spiombatura fuori asse	
Filloptosi parziale	
Filloptosi diffusa	
Seccumi	

Esemplare bicormico

Esami strumentali prescritti	
Resi	
Tomografo	
SIA SIM	

Controllo in quota	

Bersaglio analisi	*Resi*	*Tomo*
Colletto		
Fusto		
Branche primarie		
Forcella		

Classe fitostatica	
A	x
B	
C	
C/D	
D	

Genova, 26 maggio 2016

PN STUDIO PROGETTO NATURA

Scheda VTA

Albero N° **123** Località **Quarto - ex manicomio** Genere/specie/var. *Robinia pseudoacacia*

Dati dimensione pianta		
Altezza		12-14
Diametro fusto		30
Altezza fusto libero		7
Raggi chioma	N	E
	S	O

Presenza sottoservizi (elettricità, tubature, fogna, etc):	

Bersaglio	
Manufatti/parcheggio	
Area verde	x
Area mercatale	
Banchina/spartitraffico	
Area pedonale	
Parcheggio	
Verde scolastico	
Pavimentazione: vegetale e asfalto	

Caratteri generali pianta	
Monumentale	
Maturo	
Adulto	x
Giovane	
Neo impianto	
Pianta morta	
Ceppaia/sede vuota	

Colletto	
Presenza carpofori	
Insetti xilofagi	
Carie	
Micelio	
Cavità esposta	
Cavità occulta sospetta	
Codominanze	
Colletto interrato	
Contrafforte	
Contrafforte lesionato	
Decadimento	
Decorticazione	
Depressioni e/o concavità	
Inclusione corpi estranei	
Ipertrofie - iperplasie	
Lesioni aperte	
Lesioni cicatrizzate	
Orifizio - fessura	
Rastremazione	
Radici affioranti	
Radici affioranti decorticate	
Rampicanti	x
Ricacci basali	
Sollevam. zolla localizzato a:	

Fusto	
Presenza carpofori	
Insetti xilofagi	
Carie	
Micelio	
Cavità esposta	
Cavità occulta sospetta	
Codominanze	
Corteccia interclusa	
Legno di reazione - compr.	
Legno di reazione - traz.	
Cretto/corteccia inclusa	
Danni da fulmine	
Decorticazione superficiale	
Decorticazione diffusa	
Necrosi	
Essudati	
Ferite marcescenti	
Ferite rimarginate	x
Ferite esposte	
Collo di bottiglia	
Fusto inclinato verso:	
Inclinazione in gradi:	
Ipertrofie - iperplasie	
Orifizi/fessure	
Rigonfiamenti	
Fessurazioni	
Torsione	

Branche e chioma	
Branche capitozzate	
Branche anomale	
Branche pericolanti	
Carpofori	
Insetti	
Chioma rada	
Fessurazioni	
Corteccia interclusa	
Ferite marcescenti	
Ferite rimarginate	
Ferite esposte	
Essudati	
Orifizi/cavità	
Cavità esposte	
Monconi	x
Monconi necrotizzati	
Chioma filata	x
Spiombatura in asse	
Spiombatura fuori asse	
Filloptosi parziale	
Filloptosi diffusa	
Seccumi	x

Infestato da edera

Esami strumentali prescritti	
Resi	
Tomografo	
SIA SIM	

Controllo in quota	

Bersaglio analisi	*Resi*	*Tomo*
Colletto		
Fusto		
Branche primarie		
Forcella		

Classe fitostatica	
A	
B	x
C	
C/D	
D	

Genova, 26 maggio 2016

PN STUDIO PROGETTO NATURA

Scheda VTA

Albero N° **124** Località **Quarto - ex manicomio** Genere/specie/var. *Robinia pseudoacacia*

Dati dimensione pianta		
Altezza		12-14
Diametro fusto		35
Altezza fusto libero		7
Raggi chioma	N	E
	S	O

Presenza sottoservizi (elettricità, tubature, fogna, etc):	

Bersaglio	
Manufatti/parcheggio	
Area verde	x
Area mercatale	
Banchina/spartitraffico	
Area pedonale	
Parcheggio	
Verde scolastico	
Pavimentazione: vegetale e asfalto	

Caratteri generali pianta	
Monumentale	
Maturo	
Adulto	x
Giovane	
Neo impianto	
Pianta morta	
Ceppaia/sede vuota	

Colletto	
Presenza carpofori	
Insetti xilofagi	
Carie	
Micelio	
Cavità esposta	
Cavità occulta sospetta	
Codominanze	
Colletto interrato	
Contrafforte	
Contrafforte lesionato	
Decadimento	
Decorticazione	
Depressioni e/o concavità	
Inclusione corpi estranei	
Ipertrofie - iperplasie	
Lesioni aperte	
Lesioni cicatrizzate	
Orifizio - fessura	
Rastremazione	
Radici affioranti	
Radici affioranti decorticate	
Rampicanti	x
Ricacci basali	
Sollevam. zolla localizzato a:	

Fusto	
Presenza carpofori	
Insetti xilofagi	
Carie	
Micelio	
Cavità esposta	
Cavità occulta sospetta	
Codominanze	
Corteccia interclusa	
Legno di reazione - compr.	
Legno di reazione - traz.	
Cretto/corteccia inclusa	
Danni da fulmine	
Decorticazione superficiale	
Decorticazione diffusa	
Necrosi	
Essudati	
Ferite marcescenti	
Ferite rimarginate	
Ferite esposte	
Collo di bottiglia	
Fusto inclinato verso:	S
Inclinazione in gradi:	30
Ipertrofie - iperplasie	
Orifizi/fessure	
Rigonfiamenti	
Fessurazioni	
Torsione	

Branche e chioma	
Branche capitozzate	
Branche anomale	
Branche pericolanti	
Carpofori	
Insetti	
Chioma rada	
Fessurazioni	
Corteccia interclusa	
Ferite marcescenti	
Ferite rimarginate	
Ferite esposte	
Essudati	
Orifizi/cavità	
Cavità esposte	
Monconi	
Monconi necrotizzati	
Chioma filata	x
Spiombatura in asse	
Spiombatura fuori asse	
Filloptosi parziale	
Filloptosi diffusa	
Seccumi	x

Infestato da edera.Forte inclinazione del tronco

Esami strumentali prescritti	
Resi	
Tomografo	
SIA SIM	

Controllo in quota	

Bersaglio analisi	*Resi*	*Tomo*
Colletto		
Fusto		
Branche primarie		
Forcella		

Classe fitostatica	
A	
B	
C	x
C/D	
D	

Genova, 26 maggio 2016

PN STUDIO PROGETTO NATURA

Scheda VTA

Albero N° **125** Località **Quarto - ex manicomio** Genere/specie/var. *Robinia pseudoacacia*

Dati dimensione pianta		
Altezza		12-14
Diametro fusto		30-35
Altezza fusto libero		10
Raggi chioma	N	E
	S	O

Presenza sottoservizi (elettricità, tubature, fogna, etc):	

Bersaglio	
Manufatti/parcheggio	
Area verde	x
Area mercatale	
Banchina/spartitraffico	
Area pedonale	
Parcheggio	
Verde scolastico	
Pavimentazione: vegetale e asfalto	

Caratteri generali pianta	
Monumentale	
Maturo	
Adulto	x
Giovane	
Neo impianto	
Pianta morta	
Ceppaia/sede vuota	

Colletto	
Presenza carpofori	
Insetti xilofagi	
Carie	
Micelio	
Cavità esposta	
Cavità occulta sospetta	
Codominanze	
Colletto interrato	
Contrafforte	
Contrafforte lesionato	
Decadimento	
Decorticazione	
Depressioni e/o concavità	
Inclusione corpi estranei	
Ipertrofie - iperplasie	
Lesioni aperte	
Lesioni cicatrizzate	
Orifizio - fessura	
Rastremazione	
Radici affioranti	
Radici affioranti decorticate	
Rampicanti	G
Ricacci basali	
Sollevam. zolla localizzato a:	

Fusto	
Presenza carpofori	
Insetti xilofagi	
Carie	x
Micelio	
Cavità esposta	
Cavità occulta sospetta	
Codominanze	
Corteccia interclusa	
Legno di reazione - compr.	
Legno di reazione - traz.	
Cretto/corteccia inclusa	
Danni da fulmine	
Decorticazione superficiale	
Decorticazione diffusa	
Necrosi	
Essudati	
Ferite marcescenti	
Ferite rimarginate	
Ferite esposte	x
Collo di bottiglia	
Fusto inclinato verso:	E
Inclinazione in gradi:	10
Ipertrofie - iperplasie	
Orifizi/fessure	
Rigonfiamenti	
Fessurazioni	
Torsione	

Branche e chioma	
Branche capitozzate	
Branche anomale	
Branche pericolanti	x
Carpofori	
Insetti	
Chioma rada	x
Fessurazioni	
Corteccia interclusa	
Ferite marcescenti	
Ferite rimarginate	
Ferite esposte	
Essudati	
Orifizi/cavità	
Cavità esposte	
Monconi	x
Monconi necrotizzati	
Chioma filata	x
Spiombatura in asse	
Spiombatura fuori asse	
Filloptosi parziale	
Filloptosi diffusa	
Seccumi	x

Infestato da edera. Esemplare filato, con seccumi, ferite al tronco

Esami strumentali prescritti	
Resi	
Tomografo	
SIA SIM	

Controllo in quota	

Bersaglio analisi	*Resi*	*Tomo*
Colletto		
Fusto		
Branche primarie		
Forcella		

Classe fitostatica	
A	
B	
C	x
C/D	
D	

Genova, 26 maggio 2016

PN STUDIO PROGETTO NATURA

Scheda VTA

Albero N° 126 Località **Quarto - ex manicomio** Genere/specie/var. *Robinia pseudoacacia*

Dati dimensione pianta		
Altezza		16-18
Diametro fusto		25
Altezza fusto libero		8
Raggi chioma	N	E
	S	O

Presenza sottoservizi (elettricità, tubature, fogna, etc):	

Bersaglio	
Manufatti/parcheggio	
Area verde	x
Area mercatale	
Banchina/spartitraffico	
Area pedonale	
Parcheggio	
Verde scolastico	
Pavimentazione: vegetale e asfalto	

Caratteri generali pianta	
Monumentale	
Maturo	
Adulto	x
Giovane	
Neo impianto	
Pianta morta	
Ceppaia/sede vuota	

Colletto	
Presenza carpofori	
Insetti xilofagi	
Carie	
Micelio	
Cavità esposta	
Cavità occulta sospetta	
Codominanze	
Colletto interrato	
Contrafforte	
Contrafforte lesionato	
Decadimento	
Decorticazione	
Depressioni e/o concavità	
Inclusione corpi estranei	
Ipertrofie - iperplasie	
Lesioni aperte	
Lesioni cicatrizzate	
Orifizio - fessura	
Rastremazione	
Radici affioranti	
Radici affioranti decorticate	
Rampicanti	x
Ricacci basali	
Sollevam. zolla localizzato a:	

Fusto	
Presenza carpofori	
Insetti xilofagi	
Carie	
Micelio	
Cavità esposta	
Cavità occulta sospetta	
Codominanze	
Corteccia interclusa	
Legno di reazione - compr.	
Legno di reazione - traz.	
Cretto/corteccia inclusa	
Danni da fulmine	
Decorticazione superficiale	
Decorticazione diffusa	
Necrosi	
Essudati	
Ferite marcescenti	
Ferite rimarginate	
Ferite esposte	
Collo di bottiglia	
Fusto inclinato verso:	
Inclinazione in gradi:	
Ipertrofie - iperplasie	
Orifizi/fessure	
Rigonfiamenti	
Fessurazioni	
Torsione	

Branche e chioma	
Branche capitozzate	
Branche anomale	
Branche pericolanti	
Carpofori	
Insetti	
Chioma rada	
Fessurazioni	
Corteccia interclusa	
Ferite marcescenti	
Ferite rimarginate	
Ferite esposte	
Essudati	
Orifizi/cavità	
Cavità esposte	
Monconi	
Monconi necrotizzati	
Chioma filata	
Spiombatura in asse	
Spiombatura fuori asse	
Filloptosi parziale	
Filloptosi diffusa	
Seccumi	x

Infestato da edera

Esami strumentali prescritti	
Resi	
Tomografo	
SIA SIM	

Controllo in quota	

Bersaglio analisi	*Resi*	*Tomo*
Colletto		
Fusto		
Branche primarie		
Forcella		

Classe fitostatica	
A	
B	x
C	
C/D	
D	

Genova, 26 maggio 2016

PN STUDIO PROGETTO NATURA

Scheda VTA

Albero N° 127 Località **Quarto - ex manicomio** Genere/specie/var. *Quercus petrae*

Dati dimensione pianta		
Altezza		18-20
Diametro fusto		80
Altezza fusto libero		4
Raggi chioma	N	E
	S	O

Presenza sottoservizi (elettricità, tubature, fogna, etc):	

Bersaglio	
Manufatti/parcheggio	
Area verde	x
Area mercatale	
Banchina/spartitraffico	
Area pedonale	
Parcheggio	
Verde scolastico	
Pavimentazione: vegetale e asfalto	

Caratteri generali pianta	
Monumentale	x
Maturo	
Adulto	
Giovane	
Neo impianto	
Pianta morta	
Ceppaia/sede vuota	

Colletto	
Presenza carpofori	
Insetti xilofagi	
Carie	
Micelio	
Cavità esposta	
Cavità occulta sospetta	
Codominanze	
Colletto interrato	
Contrafforte	
Contrafforte lesionato	
Decadimento	
Decorticazione	
Depressioni e/o concavità	
Inclusione corpi estranei	
Ipertrofie - iperplasie	
Lesioni aperte	
Lesioni cicatrizzate	
Orifizio - fessura	
Rastremazione	
Radici affioranti	
Radici affioranti decorticate	
Rampicanti	G
Ricacci basali	
Sollevam. zolla localizzato a:	

Fusto	
Presenza carpofori	
Insetti xilofagi	
Carie	
Micelio	
Cavità esposta	
Cavità occulta sospetta	
Codominanze	
Corteccia interclusa	
Legno di reazione - compr.	
Legno di reazione - traz.	
Cretto/corteccia inclusa	
Danni da fulmine	
Decorticazione superficiale	
Decorticazione diffusa	
Necrosi	
Essudati	
Ferite marcescenti	
Ferite rimarginate	
Ferite esposte	
Collo di bottiglia	
Fusto inclinato verso:	
Inclinazione in gradi:	
Ipertrofie - iperplasie	
Orifizi/fessure	
Rigonfiamenti	
Fessurazioni	
Torsione	

Branche e chioma	
Branche capitozzate	
Branche anomale	
Branche pericolanti	
Carpofori	
Insetti	
Chioma rada	
Fessurazioni	
Corteccia interclusa	
Ferite marcescenti	
Ferite rimarginate	
Ferite esposte	
Essudati	
Orifizi/cavità	
Cavità esposte	
Monconi	
Monconi necrotizzati	
Chioma filata	
Spiombatura in asse	
Spiombatura fuori asse	
Filloptosi parziale	
Filloptosi diffusa	
Seccumi	

Notevole esemplare; molto infestata da edera che non lascia vedere il tronco e le branche, apparentemente sane.

Esami strumentali prescritti	
Resi	
Tomografo	
SIA SIM	

Controllo in quota	

Bersaglio analisi	*Resi*	*Tomo*
Colletto		
Fusto		
Branche primarie		
Forcella		

Classe fitostatica	
A	
B	x
C	
C/D	
D	

Genova, 26 maggio 2016

PN STUDIO PROGETTO NATURA

Scheda VTA

Albero N° **128** Località **Quarto - ex manicomio** Genere/specie/var. *Cedrus atlantica* 'Glauca'

Dati dimensione pianta		
Altezza		18-20
Diametro fusto		85-90
Altezza fusto libero		9
Raggi chioma	N	E
	S	O

Presenza sottoservizi (elettricità, tubature, fogna, etc):	

Bersaglio	
Manufatti/parcheggio	
Area verde	x
Area mercatale	
Banchina/spartitraffico	
Area pedonale	
Parcheggio	
Verde scolastico	
Pavimentazione: vegetale e asfalto	

Caratteri generali pianta	
Monumentale	x
Maturo	
Adulto	
Giovane	
Neo impianto	
Pianta morta	
Ceppaia/sede vuota	

Colletto	
Presenza carpofori	
Insetti xilofagi	
Carie	
Micelio	
Cavità esposta	
Cavità occulta sospetta	
Codominanze	
Colletto interrato	x
Contrafforte	
Contrafforte lesionato	
Decadimento	
Decorticazione	
Depressioni e/o concavità	
Inclusione corpi estranei	
Ipertrofie - iperplasie	
Lesioni aperte	x
Lesioni cicatrizzate	
Orifizio - fessura	
Rastremazione	
Radici affioranti	
Radici affioranti decorticate	
Rampicanti	x
Ricacci basali	
Sollevam. zolla localizzato a:	

Fusto	
Presenza carpofori	
Insetti xilofagi	
Carie	
Micelio	
Cavità esposta	
Cavità occulta sospetta	
Codominanze	
Corteccia interclusa	
Legno di reazione - compr.	
Legno di reazione - traz.	
Cretto/corteccia inclusa	
Danni da fulmine	
Decorticazione superficiale	
Decorticazione diffusa	
Necrosi	
Essudati	
Ferite marcescenti	
Ferite rimarginate	
Ferite esposte	
Collo di bottiglia	
Fusto inclinato verso:	
Inclinazione in gradi:	
Ipertrofie - iperplasie	
Orifizi/fessure	
Rigonfiamenti	
Fessurazioni	
Torsione	

Branche e chioma	
Branche capitozzate	
Branche anomale	
Branche pericolanti	x
Carpofori	
Insetti	
Chioma rada	
Fessurazioni	
Corteccia interclusa	
Ferite marcescenti	
Ferite rimarginate	
Ferite esposte	
Essudati	
Orifizi/cavità	
Cavità esposte	
Monconi	
Monconi necrotizzati	
Chioma filata	x
Spiombatura in asse	
Spiombatura fuori asse	
Filloptosi parziale	
Filloptosi diffusa	
Seccumi	x

Infestato da edera. Ferite al tronco e al colletto, vegetazione stentata. Valutare eventuale abbattimento.

Esami strumentali prescritti	
Resi	
Tomografo	
SIA SIM	

Controllo in quota	

Bersaglio analisi	*Resi*	*Tomo*
Colletto		
Fusto		
Branche primarie		
Forcella		

Classe fitostatica	
A	
B	
C	x
C/D	
D	

Genova, 26 maggio 2016

PN STUDIO PROGETTO NATURA

Scheda VTA

Albero N° **129** Località **Quarto - ex manicomio** Genere/specie/var. *Cupressus sempervirens*

Dati dimensione pianta		
Altezza		14-16
Diametro fusto		40
Altezza fusto libero		6
Raggi chioma	N	E
	S	O

Presenza sottoservizi (elettricità, tubature, fogna, etc):	

Bersaglio	
Manufatti/parcheggio	
Area verde	x
Area mercatale	
Banchina/spartitraffico	
Area pedonale	
Parcheggio	
Verde scolastico	
Pavimentazione: vegetale e asfalto	

Caratteri generali pianta	
Monumentale	
Maturo	
Adulto	x
Giovane	
Neo impianto	
Pianta morta	
Ceppaia/sede vuota	

Colletto	
Presenza carpofori	
Insetti xilofagi	
Carie	
Micelio	
Cavità esposta	
Cavità occulta sospetta	
Codominanze	
Colletto interrato	
Contrafforte	
Contrafforte lesionato	
Decadimento	
Decorticazione	
Depressioni e/o concavità	
Inclusione corpi estranei	
Ipertrofie - iperplasie	
Lesioni aperte	
Lesioni cicatrizzate	
Orifizio - fessura	
Rastremazione	
Radici affioranti	
Radici affioranti decorticate	
Rampicanti	
Ricacci basali	
Sollevam. zolla localizzato a:	

Fusto	
Presenza carpofori	
Insetti xilofagi	
Carie	
Micelio	
Cavità esposta	
Cavità occulta sospetta	
Codominanze	x
Corteccia interclusa	
Legno di reazione - compr.	
Legno di reazione - traz.	
Cretto/corteccia inclusa	
Danni da fulmine	
Decorticazione superficiale	x
Decorticazione diffusa	
Necrosi	
Essudati	
Ferite marcescenti	
Ferite rimarginate	
Ferite esposte	x
Collo di bottiglia	
Fusto inclinato verso:	
Inclinazione in gradi:	
Ipertrofie - iperplasie	
Orifizi/fessure	
Rigonfiamenti	
Fessurazioni	
Torsione	

Branche e chioma	
Branche capitozzate	
Branche anomale	
Branche pericolanti	
Carpofori	
Insetti	
Chioma rada	
Fessurazioni	
Corteccia interclusa	
Ferite marcescenti	
Ferite rimarginate	
Ferite esposte	
Essudati	
Orifizi/cavità	
Cavità esposte	
Monconi	
Monconi necrotizzati	
Chioma filata	
Spiombatura in asse	
Spiombatura fuori asse	
Filloptosi parziale	
Filloptosi diffusa	
Seccumi	

Esami strumentali prescritti	
Resi	
Tomografo	
SIA SIM	

Controllo in quota	

Bersaglio analisi	*Resi*	*Tomo*
Colletto		
Fusto		
Branche primarie		
Forcella		

Classe fitostatica	
A	
B	
C	x
C/D	
D	

Genova, 26 maggio 2016

PN STUDIO PROGETTO NATURA

Scheda VTA

Albero N° **130** Località **Quarto - ex manicomio** Genere/specie/var. *Robinia pseudoacacia*

Dati dimensione pianta		
Altezza		16-18
Diametro fusto		30
Altezza fusto libero		9
Raggi chioma	N	E
	S	O

Presenza sottoservizi (elettricità, tubature, fogna, etc):	

Bersaglio	
Manufatti/parcheggio	
Area verde	x
Area mercatale	
Banchina/spartitraffico	
Area pedonale	
Parcheggio	
Verde scolastico	
Pavimentazione: vegetale e asfalto	

Caratteri generali pianta	
Monumentale	
Maturo	
Adulto	x
Giovane	
Neo impianto	
Pianta morta	
Ceppaia/sede vuota	

Colletto	
Presenza carpofori	
Insetti xilofagi	
Carie	
Micelio	
Cavità esposta	
Cavità occulta sospetta	
Codominanze	
Colletto interrato	
Contrafforte	
Contrafforte lesionato	
Decadimento	
Decorticazione	
Depressioni e/o concavità	
Inclusione corpi estranei	
Ipertrofie - iperplasie	
Lesioni aperte	
Lesioni cicatrizzate	
Orifizio - fessura	
Rastremazione	
Radici affioranti	
Radici affioranti decorticate	
Rampicanti	x
Ricacci basali	
Sollevam. zolla localizzato a:	

Fusto	
Presenza carpofori	
Insetti xilofagi	
Carie	
Micelio	
Cavità esposta	
Cavità occulta sospetta	
Codominanze	
Corteccia interclusa	
Legno di reazione - compr.	
Legno di reazione - traz.	
Cretto/corteccia inclusa	
Danni da fulmine	
Decorticazione superficiale	
Decorticazione diffusa	
Necrosi	
Essudati	
Ferite marcescenti	
Ferite rimarginate	
Ferite esposte	
Collo di bottiglia	
Fusto inclinato verso:	x
Inclinazione in gradi:	5
Ipertrofie - iperplasie	
Orifizi/fessure	
Rigonfiamenti	
Fessurazioni	
Torsione	

Branche e chioma	
Branche capitozzate	
Branche anomale	
Branche pericolanti	
Carpofori	
Insetti	
Chioma rada	
Fessurazioni	
Corteccia interclusa	
Ferite marcescenti	
Ferite rimarginate	
Ferite esposte	
Essudati	
Orifizi/cavità	
Cavità esposte	
Monconi	
Monconi necrotizzati	
Chioma filata	
Spiombatura in asse	
Spiombatura fuori asse	
Filloptosi parziale	
Filloptosi diffusa	
Seccumi	x

Infestato da edera

Esami strumentali prescritti	
Resi	
Tomografo	
SIA SIM	

Controllo in quota	

Bersaglio analisi	*Resi*	*Tomo*
Colletto		
Fusto		
Branche primarie		
Forcella		

Classe fitostatica	
A	
B	x
C	
C/D	
D	

Genova, 26 maggio 2016

PN STUDIO PROGETTO NATURA

Scheda VTA

Albero N° **131** Località **Quarto - ex manicomio** Genere/specie/var. *Robinia pseudoacacia*

Dati dimensione pianta		
Altezza		15-16
Diametro fusto		30-35
Altezza fusto libero		10
Raggi chioma	N	E
	S	O

Presenza sottoservizi (elettricità, tubature, fogna, etc):	

Bersaglio	
Manufatti/parcheggio	
Area verde	x
Area mercatale	
Banchina/spartitraffico	
Area pedonale	
Parcheggio	
Verde scolastico	
Pavimentazione: vegetale e asfalto	

Caratteri generali pianta	
Monumentale	
Maturo	
Adulto	x
Giovane	
Neo impianto	
Pianta morta	
Ceppaia/sede vuota	

Colletto	
Presenza carpofori	
Insetti xilofagi	
Carie	
Micelio	
Cavità esposta	
Cavità occulta sospetta	
Codominanze	
Colletto interrato	
Contrafforte	
Contrafforte lesionato	
Decadimento	
Decorticazione	
Depressioni e/o concavità	
Inclusione corpi estranei	
Ipertrofie - iperplasie	
Lesioni aperte	
Lesioni cicatrizzate	
Orifizio - fessura	
Rastremazione	
Radici affioranti	
Radici affioranti decorticate	
Rampicanti	G
Ricacci basali	
Sollevam. zolla localizzato a:	

Fusto	
Presenza carpofori	
Insetti xilofagi	
Carie	
Micelio	
Cavità esposta	
Cavità occulta sospetta	
Codominanze	
Corteccia interclusa	
Legno di reazione - compr.	
Legno di reazione - traz.	
Cretto/corteccia inclusa	
Danni da fulmine	
Decorticazione superficiale	
Decorticazione diffusa	
Necrosi	
Essudati	
Ferite marcescenti	
Ferite rimarginate	
Ferite esposte	
Collo di bottiglia	
Fusto inclinato verso:	
Inclinazione in gradi:	
Ipertrofie - iperplasie	
Orifizi/fessure	
Rigonfiamenti	
Fessurazioni	x
Torsione	

Branche e chioma	
Branche capitozzate	
Branche anomale	
Branche pericolanti	
Carpofori	
Insetti	
Chioma rada	
Fessurazioni	
Corteccia interclusa	
Ferite marcescenti	
Ferite rimarginate	
Ferite esposte	
Essudati	
Orifizi/cavità	
Cavità esposte	
Monconi	
Monconi necrotizzati	
Chioma filata	
Spiombatura in asse	
Spiombatura fuori asse	
Filloptosi parziale	
Filloptosi diffusa	
Seccumi	x

Fortemente infestata da edera, non visibili ronco e rami. Radicata in area di accumulo materiali vari da discarica

Esami strumentali prescritti	
Resi	
Tomografo	
SIA SIM	

Controllo in quota	

Bersaglio analisi	*Resi*	*Tomo*
Colletto		
Fusto		
Branche primarie		
Forcella		

Classe fitostatica	
A	
B	
C	x
C/D	
D	

Genova, 26 maggio 2016

PN STUDIO PROGETTO NATURA

Scheda VTA

Albero N° **132** Località **Quarto - ex manicomio** Genere/specie/var. *Robinia pseudoacacia*

Dati dimensione pianta		
Altezza		16-18
Diametro fusto		30-35
Altezza fusto libero		10
Raggi chioma	N	E
	S	O

Presenza sottoservizi (elettricità, tubature, fogna, etc):	

Bersaglio	
Manufatti/parcheggio	
Area verde	x
Area mercatale	
Banchina/spartitraffico	
Area pedonale	
Parcheggio	
Verde scolastico	
Pavimentazione: vegetale e asfalto	

Caratteri generali pianta
Monumentale
Maturo
Adulto
Giovane
Neo impianto
Pianta morta
Ceppaia/sede vuota

Colletto	
Presenza carpofori	
Insetti xilofagi	
Carie	
Micelio	
Cavità esposta	
Cavità occulta sospetta	
Codominanze	
Colletto interrato	
Contrafforte	
Contrafforte lesionato	
Decadimento	
Decorticazione	
Depressioni e/o concavità	
Inclusione corpi estranei	
Ipertrofie - iperplasie	
Lesioni aperte	
Lesioni cicatrizzate	
Orifizio - fessura	
Rastremazione	
Radici affioranti	x
Radici affioranti decorticate	
Rampicanti	G
Ricacci basali	
Sollevam. zolla localizzato a:	

Fusto	
Presenza carpofori	
Insetti xilofagi	
Carie	
Micelio	
Cavità esposta	
Cavità occulta sospetta	
Codominanze	
Corteccia interclusa	
Legno di reazione - compr.	
Legno di reazione - traz.	
Cretto/corteccia inclusa	
Danni da fulmine	
Decorticazione superficiale	
Decorticazione diffusa	
Necrosi	
Essudati	
Ferite marcescenti	
Ferite rimarginate	
Ferite esposte	
Collo di bottiglia	
Fusto inclinato verso:	SO
Inclinazione in gradi:	15
Ipertrofie - iperplasie	
Orifizi/fessure	
Rigonfiamenti	
Fessurazioni	
Torsione	

Branche e chioma
Branche capitozzate
Branche anomale
Branche pericolanti
Carpofori
Insetti
Chioma rada
Fessurazioni
Corteccia interclusa
Ferite marcescenti
Ferite rimarginate
Ferite esposte
Essudati
Orifizi/cavità
Cavità esposte
Monconi
Monconi necrotizzati
Chioma filata
Spiombatura in asse
Spiombatura fuori asse
Filloptosi parziale
Filloptosi diffusa
Seccumi

Fortemente infestata da edera, non visibili ronco e rami

Esami strumentali prescritti	*Bersaglio analisi*	*Resi*	*Tomo*	*Classe fitostat*

Resi	
Tomografo	
SIA SIM	

Controllo in quota

Colletto		
Fusto		
Branche primarie		
Forcella		

A
B
C
C/D
D

Genova, 26 maggio 2016

PN STUDIO
PROGETTO NATURA

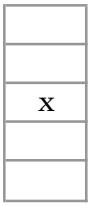
x

Scheda VTA

Albero N° **133** Località **Quarto - ex manicomio** Genere/specie/var. *Robinia pseudoacacia*

Dati dimensione pianta		
Altezza		15-16
Diametro fusto		30
Altezza fusto libero		10
Raggi chioma	N	E
	S	O

Presenza sottoservizi (elettricità, tubature, fogna, etc):	

Bersaglio	
Manufatti/parcheggio	
Area verde	x
Area mercatale	
Banchina/spartitraffico	
Area pedonale	
Parcheggio	
Verde scolastico	
Pavimentazione: vegetale e asfalto	

Caratteri generali pianta	
Monumentale	
Maturo	
Adulto	x
Giovane	
Neo impianto	
Pianta morta	
Ceppaia/sede vuota	

Colletto	
Presenza carpofori	
Insetti xilofagi	
Carie	
Micelio	
Cavità esposta	
Cavità occulta sospetta	
Codominanze	
Colletto interrato	
Contrafforte	
Contrafforte lesionato	
Decadimento	
Decorticazione	
Depressioni e/o concavità	
Inclusione corpi estranei	
Ipertrofie - iperplasie	
Lesioni aperte	
Lesioni cicatrizzate	
Orifizio - fessura	
Rastremazione	
Radici affioranti	
Radici affioranti decorticate	
Rampicanti	G
Ricacci basali	
Sollevam. zolla localizzato a:	

Fusto	
Presenza carpofori	
Insetti xilofagi	
Carie	
Micelio	
Cavità esposta	x
Cavità occulta sospetta	
Codominanze	
Corteccia interclusa	
Legno di reazione - compr.	
Legno di reazione - traz.	
Cretto/corteccia inclusa	
Danni da fulmine	
Decorticazione superficiale	
Decorticazione diffusa	
Necrosi	
Essudati	
Ferite marcescenti	
Ferite rimarginate	
Ferite esposte	
Collo di bottiglia	
Fusto inclinato verso:	S
Inclinazione in gradi:	10
Ipertrofie - iperplasie	
Orifizi/fessure	
Rigonfiamenti	
Fessurazioni	
Torsione	

Branche e chioma	
Branche capitozzate	
Branche anomale	
Branche pericolanti	
Carpofori	
Insetti	
Chioma rada	
Fessurazioni	
Corteccia interclusa	
Ferite marcescenti	
Ferite rimarginate	
Ferite esposte	
Essudati	
Orifizi/cavità	
Cavità esposte	
Monconi	
Monconi necrotizzati	
Chioma filata	
Spiombatura in asse	
Spiombatura fuori asse	
Filloptosi parziale	
Filloptosi diffusa	
Seccumi	x

Fortemente infestata da edera, non visibili ronco e rami.

Esami strumentali prescritti	
Resi	
Tomografo	
SIA SIM	

Controllo in quota	

Bersaglio analisi	*Resi*	*Tomo*
Colletto		
Fusto		
Branche primarie		
Forcella		

Classe fitostatica	
A	
B	
C	x
C/D	
D	

Genova, 26 maggio 2016

PN STUDIO PROGETTO NATURA

Scheda VTA

Albero N° **134** Località **Quarto - ex manicomio** Genere/specie/var. *Robinia pseudoacacia*

Dati dimensione pianta		
Altezza		15-16
Diametro fusto		35-40
Altezza fusto libero		10
Raggi chioma	N	E
	S	O

Presenza sottoservizi (elettricità, tubature, fogna, etc):	

Bersaglio	
Manufatti/parcheggio	
Area verde	x
Area mercatale	
Banchina/spartitraffico	
Area pedonale	
Parcheggio	
Verde scolastico	
Pavimentazione: vegetale e asfalto	

Caratteri generali pianta	
Monumentale	
Maturo	
Adulto	x
Giovane	
Neo impianto	
Pianta morta	
Ceppaia/sede vuota	

Colletto	
Presenza carpofori	
Insetti xilofagi	
Carie	
Micelio	
Cavità esposta	
Cavità occulta sospetta	
Codominanze	
Colletto interrato	
Contrafforte	
Contrafforte lesionato	
Decadimento	
Decorticazione	
Depressioni e/o concavità	
Inclusione corpi estranei	
Ipertrofie - iperplasie	
Lesioni aperte	
Lesioni cicatrizzate	
Orifizio - fessura	
Rastremazione	
Radici affioranti	
Radici affioranti decorticate	
Rampicanti	G
Ricacci basali	
Sollevam. zolla localizzato a:	

Fusto	
Presenza carpofori	
Insetti xilofagi	
Carie	
Micelio	
Cavità esposta	
Cavità occulta sospetta	
Codominanze	
Corteccia interclusa	
Legno di reazione - compr.	
Legno di reazione - traz.	
Cretto/corteccia inclusa	
Danni da fulmine	
Decorticazione superficiale	
Decorticazione diffusa	
Necrosi	
Essudati	
Ferite marcescenti	
Ferite rimarginate	
Ferite esposte	
Collo di bottiglia	
Fusto inclinato verso:	SO
Inclinazione in gradi:	25
Ipertrofie - iperplasie	
Orifizi/fessure	
Rigonfiamenti	
Fessurazioni	
Torsione	

Branche e chioma	
Branche capitozzate	
Branche anomale	
Branche pericolanti	
Carpofori	
Insetti	
Chioma rada	
Fessurazioni	
Corteccia interclusa	
Ferite marcescenti	
Ferite rimarginate	
Ferite esposte	
Essudati	
Orifizi/cavità	
Cavità esposte	
Monconi	
Monconi necrotizzati	
Chioma filata	
Spiombatura in asse	
Spiombatura fuori asse	
Filloptosi parziale	
Filloptosi diffusa	
Seccumi	x

Fortemente infestata da edera, non visibili ronco e rami.

Esami strumentali prescritti	
Resi	
Tomografo	
SIA SIM	

Controllo in quota	

Bersaglio analisi	*Resi*	*Tomo*
Colletto		
Fusto		
Branche primarie		
Forcella		

Classe fitostatica	
A	
B	
C	x
C/D	
D	

Genova, 26 maggio 2016

PN STUDIO PROGETTO NATURA

Scheda VTA

Albero N° **135** Località **Quarto - ex manicomio** Genere/specie/var. *Robinia pseudoacacia*

Dati dimensione pianta		
Altezza		16-18
Diametro fusto		30
Altezza fusto libero		10
Raggi chioma	N	E
	S	O

Presenza sottoservizi (elettricità, tubature, fogna, etc):	

Bersaglio	
Manufatti/parcheggio	
Area verde	x
Area mercatale	
Banchina/spartitraffico	
Area pedonale	
Parcheggio	
Verde scolastico	
Pavimentazione: vegetale e asfalto	

Caratteri generali pianta	
Monumentale	
Maturo	
Adulto	x
Giovane	
Neo impianto	
Pianta morta	
Ceppaia/sede vuota	

Colletto	
Presenza carpofori	
Insetti xilofagi	
Carie	
Micelio	
Cavità esposta	
Cavità occulta sospetta	
Codominanze	
Colletto interrato	
Contrafforte	
Contrafforte lesionato	
Decadimento	
Decorticazione	
Depressioni e/o concavità	
Inclusione corpi estranei	
Ipertrofie - iperplasie	
Lesioni aperte	
Lesioni cicatrizzate	
Orifizio - fessura	
Rastremazione	
Radici affioranti	
Radici affioranti decorticate	
Rampicanti	G
Ricacci basali	
Sollevam. zolla localizzato a:	

Fusto	
Presenza carpofori	
Insetti xilofagi	
Carie	
Micelio	
Cavità esposta	
Cavità occulta sospetta	
Codominanze	
Corteccia interclusa	
Legno di reazione - compr.	
Legno di reazione - traz.	
Cretto/corteccia inclusa	
Danni da fulmine	
Decorticazione superficiale	
Decorticazione diffusa	
Necrosi	
Essudati	
Ferite marcescenti	
Ferite rimarginate	
Ferite esposte	
Collo di bottiglia	
Fusto inclinato verso:	SO
Inclinazione in gradi:	25
Ipertrofie - iperplasie	
Orifizi/fessure	
Rigonfiamenti	
Fessurazioni	
Torsione	

Branche e chioma	
Branche capitozzate	
Branche anomale	
Branche pericolanti	
Carpofori	
Insetti	
Chioma rada	
Fessurazioni	
Corteccia interclusa	
Ferite marcescenti	
Ferite rimarginate	
Ferite esposte	
Essudati	
Orifizi/cavità	
Cavità esposte	
Monconi	
Monconi necrotizzati	
Chioma filata	
Spiombatura in asse	
Spiombatura fuori asse	
Filloptosi parziale	
Filloptosi diffusa	
Seccumi	x

Fortemente infestata da edera, non visibili ronco e rami. Bicormica

Esami strumentali prescritti	
Resi	
Tomografo	
SIA SIM	

Controllo in quota	

Bersaglio analisi	*Resi*	*Tomo*
Colletto		
Fusto		
Branche primarie		
Forcella		

Classe fitostatica	
A	
B	
C	x
C/D	
D	

Genova, 26 maggio 2016

PN STUDIO PROGETTO NATURA

Scheda VTA

Albero N° 136 Località **Quarto - ex manicomio** Genere/specie/var. *Robinia pseudoacacia*

Dati dimensione pianta		
Altezza		14-16
Diametro fusto		35
Altezza fusto libero		10
Raggi chioma	N	E
	S	O

Presenza sottoservizi (elettricità, tubature, fogna, etc):	

Bersaglio	
Manufatti/parcheggio	
Area verde	x
Area mercatale	
Banchina/spartitraffico	
Area pedonale	
Parcheggio	
Verde scolastico	
Pavimentazione: vegetale e asfalto	

Caratteri generali pianta	
Monumentale	
Maturo	
Adulto	x
Giovane	
Neo impianto	
Pianta morta	
Ceppaia/sede vuota	

Colletto	
Presenza carpofori	
Insetti xilofagi	
Carie	x
Micelio	
Cavità esposta	
Cavità occulta sospetta	
Codominanze	
Colletto interrato	
Contrafforte	
Contrafforte lesionato	
Decadimento	
Decorticazione	
Depressioni e/o concavità	
Inclusione corpi estranei	
Ipertrofie - iperplasie	
Lesioni aperte	
Lesioni cicatrizzate	
Orifizio - fessura	
Rastremazione	
Radici affioranti	
Radici affioranti decorticate	
Rampicanti	G
Ricacci basali	
Sollevam. zolla localizzato a:	

Fusto	
Presenza carpofori	
Insetti xilofagi	
Carie	
Micelio	
Cavità esposta	
Cavità occulta sospetta	
Codominanze	
Corteccia interclusa	
Legno di reazione - compr.	
Legno di reazione - traz.	
Cretto/corteccia inclusa	
Danni da fulmine	
Decorticazione superficiale	
Decorticazione diffusa	
Necrosi	
Essudati	
Ferite marcescenti	
Ferite rimarginate	
Ferite esposte	
Collo di bottiglia	
Fusto inclinato verso:	NE
Inclinazione in gradi:	10
Ipertrofie - iperplasie	
Orifizi/fessure	
Rigonfiamenti	
Fessurazioni	
Torsione	

Branche e chioma	
Branche capitozzate	
Branche anomale	
Branche pericolanti	
Carpofori	
Insetti	
Chioma rada	
Fessurazioni	
Corteccia interclusa	
Ferite marcescenti	
Ferite rimarginate	
Ferite esposte	
Essudati	
Orifizi/cavità	
Cavità esposte	
Monconi	
Monconi necrotizzati	
Chioma filata	
Spiombatura in asse	
Spiombatura fuori asse	
Filloptosi parziale	
Filloptosi diffusa	
Seccumi	x

Fortemente infestata da edera, non visibili ronco e rami.

Esami strumentali prescritti	
Resi	
Tomografo	
SIA SIM	

Controllo in quota	

Bersaglio analisi	*Resi*	*Tomo*
Colletto		
Fusto		
Branche primarie		
Forcella		

Classe fitostatica	
A	
B	
C	x
C/D	
D	

Genova, 26 maggio 2016

PN STUDIO PROGETTO NATURA

Scheda VTA

Albero N° **137** Località **Quarto - ex manicomio** Genere/specie/var. *Robinia pseudoacacia*

Dati dimensione pianta		
Altezza		**14-16**
Diametro fusto		**35**
Altezza fusto libero		**10**
Raggi chioma	N	E
	S	O

Presenza sottoservizi (elettricità, tubature, fogna, etc):	

Bersaglio	
Manufatti/parcheggio	
Area verde	x
Area mercatale	
Banchina/spartitraffico	
Area pedonale	
Parcheggio	
Verde scolastico	
Pavimentazione: vegetale e asfalto	

Caratteri generali pianta	
Monumentale	
Maturo	
Adulto	x
Giovane	
Neo impianto	
Pianta morta	
Ceppaia/sede vuota	

Colletto	
Presenza carpofori	
Insetti xilofagi	
Carie	x
Micelio	
Cavità esposta	
Cavità occulta sospetta	
Codominanze	
Colletto interrato	
Contrafforte	
Contrafforte lesionato	
Decadimento	
Decorticazione	
Depressioni e/o concavità	
Inclusione corpi estranei	
Ipertrofie - iperplasie	
Lesioni aperte	
Lesioni cicatrizzate	
Orifizio - fessura	
Rastremazione	
Radici affioranti	
Radici affioranti decorticate	
Rampicanti	G
Ricacci basali	
Sollevam. zolla localizzato a:	

Fusto	
Presenza carpofori	
Insetti xilofagi	
Carie	
Micelio	
Cavità esposta	
Cavità occulta sospetta	
Codominanze	
Corteccia interclusa	
Legno di reazione - compr.	
Legno di reazione - traz.	
Cretto/corteccia inclusa	
Danni da fulmine	
Decorticazione superficiale	
Decorticazione diffusa	
Necrosi	
Essudati	
Ferite marcescenti	
Ferite rimarginate	
Ferite esposte	
Collo di bottiglia	
Fusto inclinato verso:	NE
Inclinazione in gradi:	10
Ipertrofie - iperplasie	
Orifizi/fessure	
Rigonfiamenti	
Fessurazioni	
Torsione	

Branche e chioma	
Branche capitozzate	
Branche anomale	
Branche pericolanti	
Carpofori	
Insetti	
Chioma rada	
Fessurazioni	
Corteccia interclusa	
Ferite marcescenti	
Ferite rimarginate	
Ferite esposte	
Essudati	
Orifizi/cavità	
Cavità esposte	
Monconi	
Monconi necrotizzati	
Chioma filata	
Spiombatura in asse	
Spiombatura fuori asse	
Filloptosi parziale	
Filloptosi diffusa	
Seccumi	x

Fortemente infestata da edera, non visibili ronco e rami.

Esami strumentali prescritti	
Resi	
Tomografo	
SIA SIM	

Controllo in quota	

Bersaglio analisi	*Resi*	*Tomo*
Colletto		
Fusto		
Branche primarie		
Forcella		

Classe fitostatica	
A	
B	
C	x
C/D	
D	

Genova, 26 maggio 2016

PN STUDIO PROGETTO NATURA

Scheda VTA

Albero N° **138** Località **Quarto - ex manicomio** Genere/specie/var. *Robinia pseudoacacia*

Dati dimensione pianta		
Altezza		**14-16**
Diametro fusto		**30**
Altezza fusto libero		**10**
Raggi chioma	N	E
	S	O

Presenza sottoservizi (elettricità, tubature, fogna, etc):	

Bersaglio	
Manufatti/parcheggio	
Area verde	x
Area mercatale	
Banchina/spartitraffico	
Area pedonale	
Parcheggio	
Verde scolastico	
Pavimentazione: vegetale e asfalto	

Caratteri generali pianta	
Monumentale	
Maturo	
Adulto	x
Giovane	
Neo impianto	
Pianta morta	
Ceppaia/sede vuota	

Colletto	
Presenza carpofori	
Insetti xilofagi	
Carie	
Micelio	
Cavità esposta	
Cavità occulta sospetta	
Codominanze	
Colletto interrato	
Contrafforte	
Contrafforte lesionato	
Decadimento	
Decorticazione	
Depressioni e/o concavità	
Inclusione corpi estranei	
Ipertrofie - iperplasie	
Lesioni aperte	
Lesioni cicatrizzate	
Orifizio - fessura	
Rastremazione	
Radici affioranti	
Radici affioranti decorticate	
Rampicanti	**G**
Ricacci basali	
Sollevam. zolla localizzato a:	

Fusto	
Presenza carpofori	
Insetti xilofagi	
Carie	
Micelio	
Cavità esposta	
Cavità occulta sospetta	
Codominanze	
Corteccia interclusa	
Legno di reazione - compr.	
Legno di reazione - traz.	
Cretto/corteccia inclusa	
Danni da fulmine	
Decorticazione superficiale	
Decorticazione diffusa	
Necrosi	
Essudati	
Ferite marcescenti	
Ferite rimarginate	
Ferite esposte	
Collo di bottiglia	
Fusto inclinato verso:	**NE**
Inclinazione in gradi:	**10**
Ipertrofie - iperplasie	
Orifizi/fessure	
Rigonfiamenti	
Fessurazioni	
Torsione	

Branche e chioma	
Branche capitozzate	
Branche anomale	
Branche pericolanti	
Carpofori	
Insetti	
Chioma rada	x
Fessurazioni	
Corteccia interclusa	
Ferite marcescenti	
Ferite rimarginate	
Ferite esposte	
Essudati	
Orifizi/cavità	
Cavità esposte	
Monconi	
Monconi necrotizzati	
Chioma filata	x
Spiombatura in asse	
Spiombatura fuori asse	
Filloptosi parziale	
Filloptosi diffusa	
Seccumi	x

Fortemente infestata da edera, non visibili ronco e rami. Esemplare stentato da abbattere

Esami strumentali prescritti	
Resi	
Tomografo	
SIA SIM	

Controllo in quota	

Bersaglio analisi	*Resi*	*Tomo*
Colletto		
Fusto		
Branche primarie		
Forcella		

Classe fitostatica	
A	
B	
C	
C/D	
D	x

Genova, 26 maggio 2016

PN STUDIO PROGETTO NATURA