Armadio Rack pensile F.O. n°1 Banchina



Armadio Rack pensile F.O. n°2 Banchina



Armadio N3 F.O n°1 Locale TLC

Armadio N3 F.O n°2 Locale TLC

Armadio Rack Multiservizi locale TLC

FRONTE RACK 800x1000 [mm] H = 42 U

FRONTE RACK 800x1000 [mm] H = 42 U

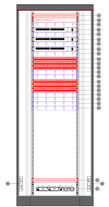

RETRO RACK 800x1000 [mm] H = 42 U



Armadio Rack Diffusione Sonora locale TLC

FRONTE RACK 800x1000 [mm] H = 42 U

FRONTE RACK 800x1000 [mm] H = 42 U

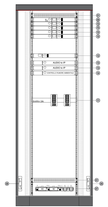

RETRO RACK 800x1000 [mm] H = 42 U



NOTA

Il dimensionamento dettagliato del sistema di messa a terra degli armadi ed apparati dei sistemi TLC non è oggetto della presente fase progettuale: gli armadi TLC previsti nei nuovi locali tecnici saranno connessi ad un collettore secondario di terra costituito da piastra in rame di dimensione adeguata, situata nel locale TLC; il collettore secondario verrà collegato con non meno di 4 conduttori doppiamente serrati al dispersore principale di terra del locale tecnico, dimensionato secondo norma CEI EN 50522 e generalmente costituito da corda in rame di sezione non inferiore a 120 mm^2; sarà facoltà della successiva fase progettuale prevedere, al di sotto del pavimento galleggiante del locale TLC, una maglia elettrosaldata equipotenziale collegata anch'essa al collettore secondario di terra. Il sistema elettrico di locale TLC sarà di tipo TN-S.

1	COPERTURA METALLICA - UNITA' CIECA
2	PATCH PANEL RJ45 24 PORTE
3	GUIDA PASSA CAVI - DISPERSIONE FIBRA OTTICA
4	NUOVO SUBTELAIO OTTICO DI TERMINAZIONE E GIUNZIONE FIBRA OTTICA
5	SWITCH DI LAYER 2 CON ALMENO 48 PORTE RJ45 E 2 PORTE SFP
6	SWITCH DI LAYER 2 CON ALMENO 24 PORTE RJ45 E 2 PORTE SFP
7	PANNELLO PRESE E ALIMENTAZIONI
8	VENTOLE
9	CONTROLLER AUDIO
10	AMPLIFICATORE SEGNALE AUDIO 600 W
11	SWITCH DI LAYER 2 CON 8 PORTE PoE E 2 PORTE SFP
12	ALIMENTATORE MULTIFUNZIONE
13	CONVERTITORE SEGNALI AUDIO ANALOGICI IN PROTOCOLLO
14	UNITA' DI CONTROLLO DEL VOLUME RISPETTO AL RUMORE AMBIENTALE

Rev.	Data	Descrizione	Redatto	Verificato	Approvato	Autorizzato
0	31/10/2023	PROGETTO DI FATTIBILITA' TECNICA ED ECONOMICA (D.lgs. n. 36 / 2023)	G. Cavallo	G. Tedesco	A. Ferrante	G. Cavallo

Progettazione Integrata di progetto
Mandataria: SYSTRA
Mandanti: Pininfarina, LBR

Responsabile Unico del Procedimento
Ing. G. Kuanek

Skymetro
PROLUNGAMENTO DELLA LINEA METROPOLITANA IN VIA BISAGNO
PROGETTO DI FATTIBILITA' TECNICA ED ECONOMICA (D.lgs. n. 36 / 2023)

IMPIANTI DI TELECOMUNICAZIONI
TELECOMUNICAZIONI
LAYOUT ARMADI SISTEMI DI TELECOMUNICAZIONI

Scala: —— Data: 31/10/2023

Commessa	Fase	Lotto	Disciplina	WBS	Tipo	Numero	Foglio	Rev.
IT0190	PFT	00	TLC	GEN	DWG	00	00	0